

ما الذي يجب أن آخذه بعين الاعتبار بخصوص رخصة التراسات؟



استفسر عن المعلومات عبر الإنترنت بمسح رمز الاستجابة السريعة:



مواعيد تركيب وشغل التراس هي كالتالي:

• يبدأ التركيب من الساعة 8 صباحًا.

الصيف

• من 15 يونيو إلى 30 سبتمبر.

• من الأحد إلى الخميس حتى الساعة 24 .

• الجمعة، السبت، وليالي العطل الرسمية: حتى

الساعة ١ صباحًا.

الشتاء

• من 1 أكتوبر إلى 14 يونيو .

• من الأحد إلى الخميس حتى الساعة 23.

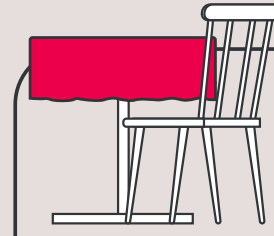
الجمعة والسبت وليالي العطل الرسمية حتى

الساعة 24.

من الضروري عرض اللافتة التي تثبت رخصة الشرفة واللافتة التي تقول "احترموا راحة الجيران والجاراات."

يجب عليكم التأكد، في منشآتكم وعلى الشرفة، من الالتزام بقواعد التعايش لتجنب إزعاج الجيران والجاراات.

قد يؤدي عدم الامتثال لشروط الرخصة إلى الإزالة الفورية للطاولات والكراسي من قبل رجال السلطة.



طاولات وكراس

سيتمتع تركيبها دون تجاوز الحدود المحددة وفقاً للترخيص وستوافق مع

العدد الأقصى للعناصر في الخطة الإرشادية للترخيص، بما

في ذلك الأثاث المساعد. لا يُسمح بتخزين الطاولات

والكراسي خارج المحيط المصرح به.

بمجرد انتهاء الاستخدام اليومي، يجب نقل الطاولات

والكراسي وبقيّة العناصر إلى داخل المكان المفضل.



تنظيف


يتحتم على الأشخاص الحاصلين على الترخيص الحفاظ على

نظافة المساحة العامة التي يُمارَس فيها النشاط.

يجب تنظيف وصيانة منفضات السجائر في ظروف مناسبة.

ولا يجوز بأي حال من الأحوال استخدام الدلاء أو الأحواض

أو ما شابه كمنفضات للسجائر.



مظلات للفنادق والمطاعم

تفكيكها بسهولة، مع ارتفاع حر أدنى يبلغ

2.20 متر، يجب طيها بالكامل عندما يكون

المنشأة مغلقة.

يُسمح فقط بالحواجز الجانبية في اثنين من جوانبها،

مصنوعة من مادة شفافة تمامًا وبدون نوافذ، وتقبل

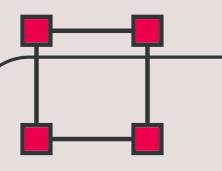
فقط الشرائط الأفقية المعتمدة السفلية والعلوية بارتفاع

أقصى يبلغ حوالي 30 سم.

لا يمكن تثبيتها في الأرض، باستثناء الشوارع والأرصفة

التي يزيد عرضها عن 7 أمتار أو في أماكن أخرى حيث

يتم النص على ذلك صراحة وتحتوي على ترخيص خاص.



الأثاث المساعد

يجب تضمين جميع العناصر المساعدة مثل الحواجز،

والمساند، وأحواض النباتات، والأعمدة، أو أي نوع آخر من

العناصر الزخرفية وأن تكون معتمدة في الترخيص، ويجب

أن توضع داخل الحدود المحددة وفقاً له.



أحواض النباتات

لا يمكن تركيبها إلا إذا كانت مدرجة في

الترخيص داخل الحدود المرسومة والمحددة

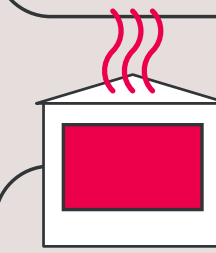
وفقاً للترخيص.

يمكن وضعها على طول التراس للحفاظ على مساحة

المستخدمين من الطريق، ولكن ليس كحاجز جانبي.

الأبعاد، بحد أقصى ٥٠ سم عرضًا و٥٠ سم ارتفاعًا،

والارتفاع الإجمالي مع النبات سيكون ١,٨٠ متر.



سخانات

يجب على الأشخاص الحاصلين على الترخيص تقديم

شهادات الاعتماد وإدراجها في المخططات المقدمة، كما

يجب أن يكون لديهم مطافئ حريق يسهل الوصول

إليها. يحظر تمامًا استخدام السخانات الكهربائية.

تم فتح فترة تقديم طلبات تراخيص شغل الطريق العام لتركيب التراسات لعام 2024. في حال الرغبة في تركيب تراس طوال العام، يجب تقديم الطلب قبل 31 مايو 2024.

كيف يتم تقديم الطلب؟

يجب تقديم الطلب ببيان البيانات التالية:

• بيانات الشخص الحاصل على الترخيص (في حالة كون مقدم الطلب شركة، يجب أيضًا تقديم بيانات الشخص الممثل).

• بيانات المنشأة (الاسم، رخصة النشاط، الموقع مع المرجع العقاري، ومساحة المكان).

• الأمتار المربعة للمساحة المطلوبة والموقع المطلوب.

• مدة الشغل (سنوية، نصف سنوية، أو ربع سنوية). في حالة اختيار المدة النصف سنوية أو الربع سنوية، يجب تحديد الأشهر بحيث تكون متتالية ودائمًا ضمن عام 2024.

أين يجب أن يتم ذلك؟

• يجب على الأشخاص الاعتباريين أصحاب التراخيص القيام بذلك إلزاميًا عبر من خلال الإجراء، (seuelectronica.viladecans.cat) المقر الإلكتروني المحدد: "تصريح لتركيب الطاولات والكراسي في الطريق العام (التراسات)".

• يمكن للأشخاص الطبيعيين أصحاب التراخيص القيام بذلك عبر المقر الإلكتروني أو شخصيًا في مكتب فيلاديكانس إنفورماسيون، الواقع في ساحة أوروبا، رقم 7، باستخدام (viladecans.cat/citaprevia) من خلال حجز موعد مسبق النموذج الذي يمكنكم العثور عليه في الإجراء المحدد بالمقر الإلكتروني: "تصريح لتركيب الطاولات والكراسي في الطريق العام (التراسات)". أو الذي يمكنكم

الحصول عليه في نفس المكتب.

لعام 2024، يحافظ المجلس البلدي على نفس أسعار رسوم الإشغال التي كانت في العام الماضي:

- لكل متر مربع وسنة من الشغل (الرسوم السنوية) € 36,00
- لكل متر مربع وعدد الأشهر من الشغل (الرسوم نصف السنوية) € 31,50
- لكل متر مربع وعدد الأشهر من الشغل (الرسوم ربع السنوية) € 21,00

تذكر أن:

• لمعالجة الطلب، من الضروري دفع الرسوم المقررة لعام 2023 إذا كانت مستحقة.

• 4 مكان A5/A يجب عرض اللوحة التعريفية للرخصة، المطبوعة بالألوان بحجم سيتم تسليمها بمجرد الحصول على الرخصة) مرئي من الخارج وعلى مستوى العين بعد التواصل Espai Públic لتتمكن من طباعتها، مع خيار استلامها من مكاتب terrasses@viladecans.cat المسبق عبر البريد الإلكتروني.

• من الضروري الامتثال لسلسلة من التدابير التي سيتم تضمينها في الرخصة لتجنب مشاكل التعايش.

كما نعلمك أنه ابتداءً من 1 يونيو 2024، سنطلق حملة تهدف إلى تحسين وضع التراسات في بلدتنا. تهدف هذه المبادرة إلى التحكم وتنظيم التراسات بهدف تحسين التعايش والجمالية في بيئتنا.

إذا كان لديك أي استفسار، يمكنك الاتصال بنا على الهاتف 01 18 635 93 من الاثنين إلى الجمعة، من الساعة 9 صباحًا حتى 2 بعد الظهر، أو عبر البريد terrasses@viladecans.cat الإلكتروني.