

关于露台许可，我需要考虑什么？

通过扫描二维码来在线查询信息：



的中文翻译是：露台安装和使用时间如下：

· 的中文翻译是：上午8点开始安装。

夏天

- 从6月15日到9月30日。
- 周日至周四至晚上12点。
- 星期五、星期六和节日前夜：直至凌晨1点。

冬天

- 从10月1日到6月14日。
- 周日至周四至晚上11点。星期五、星期六和节日前夜至晚上12点。

这段文字的中文翻译如下：

展示露台许可证明牌和“尊重邻居休息”的牌子是强制性的。


他们必须在他们的店铺和露台上确保遵守共处规则，以避免给邻居带来不便。

未遵守许可条件可能会导致当局人员立即撤走桌椅。

桌子和椅子

以下是该段文字的中文翻译：

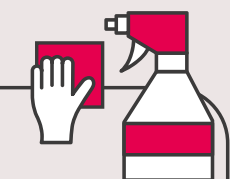
根据许可证，桌椅必须安装在指示的范围内，并且必须符合许可证示意图中的最大元素数量，包括辅助家具。不允许在授权范围外存放桌椅。一旦每日使用结束，桌子、椅子和其他元素应优先搬至室内。



清洁

以下是该段文字的中文翻译：

责任人有责任保持活动区域的公共空间清洁。必须清洁和维护烟灰缸，保持其适当状态。绝不允许将桶、树坑等用作烟灰缸。



餐饮用遮阳伞

以下是该段文字的中文翻译：

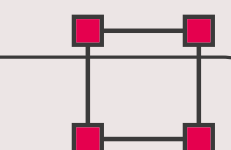
遮阳伞应为可拆卸式，且最低自由高度为2.20米，在商店关闭时必须完全收起。只允许在两侧使用全透明材料建造的封闭结构，且不得设有窗户，只允许在上下各有约30厘米高的不透明水平条带。除非在宽度超过7米的街道和人行道，或者其他明确规定并拥有特定许可证的空间中，否则不得将遮阳伞固定在地面上。



辅助家具

以下是该段文字的中文翻译：

所有辅助元素，如吧台、画架、花盆、塔楼或任何其他装饰性元素，必须包含在许可证中，并且必须放置在许可证指定的范围内。



花盆

以下是该段文字的中文翻译：

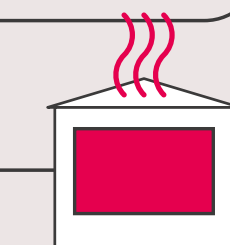
只有在许可证中反映，并且在许可证规定的涂装边界内才能安装。它们可以沿着露台放置，以保护用户免受道路的干扰，但不能用作侧面封闭。其尺寸最大为50厘米宽，50厘米高，植物的总高度不得超过1.80米。



取暖器

以下是该段文字的中文翻译：

责任人必须出示认证文件，并将其安置在提交的平面图上，并且必须配备易于使用的灭火器。电暖器被明确禁止使用。



以下是该段文字的中文翻译：2024年的露台占道许可申请期已经开始。如果想要全年安装露台，申请必须在2024年5月31日之前完成。

如何申请？

必须填写申请表格，并提供以下数据：

- 申请人的信息（如果是公司，也必须提供代表人的信息）。
- 店铺信息（名称、营业执照、地址及地籍参考、店铺面积）。
- 占用面积和所请求的位置。
- 占用期限（年度、半年度或季度）。如果是季度或半年度，则必须指定连续的月份，并且始终在2024年内。

应该在哪里进行？

- 法人所有者必须通过电子总部 (seuelectronic.viladecans.cat) 强制性地完成，使用特定的流程：“在公共场所（露台）安装桌椅的许可证”。
- 自然人所有者可以通过电子总部或亲自前往位于欧洲广场7号的 Viladecans Informació 办公室，预约见面 (viladecans.cat/citaprevia)，通过电子总部的具体流程：“在公共场所（露台）安装桌椅”，或者可以在同一办公室获得表格。

2024年，市政府将维持与去年相同的占用费用。

· 每平方米每年的占用费用（年费）	36,00 €
· 每平方米每月的占用费用（半年费）	31,50 €
· 每平方米每月的占用费用（季度费）	21,00 €

请记住：

- 办理申请时，如果适用，必须已经支付了2023年相应的费用。
- 必须在外部可见的地方，眼睛高度处，展示彩色印刷的许可证标识牌，尺寸为A5/A4（一旦获得许可证，将提供标牌以供打印，并可通过电子邮件 terrasses@viladecans.cat 预先联系后在Espai Públic办公室领取）。
- 必须遵守一系列措施，这些措施将纳入许可证以避免共存问题。

我们还要通知您，从2024年6月1日起，我们将启动一项旨在改善我们市镇露台状况的活动。此倡议的主要目标是控制和规范露台，以改善我们环境的共存和美学。

如果您有任何疑问，我们将在周一至周五的9:00至14:00之间，通过电话93 635 18 01或电子邮件 terrasses@viladecans.cat 为您提供服务。