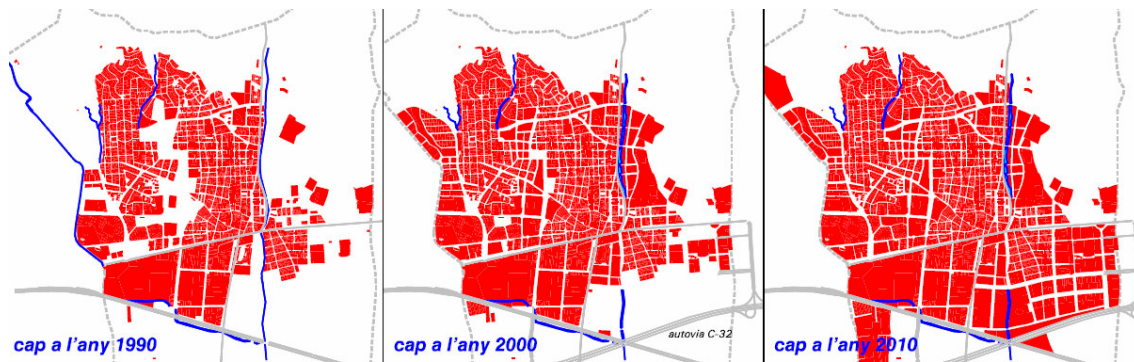




# ANUARI ESTADÍSTIC 2011



**CREIXEMENT DE L'ESPAI URBÀ (2)**

**CRECIMIENTO DEL ESPACIO URBANO (2)**

AJUNTAMENT DE VILADECANS  
Àrea d'Economia i Gestió Interna  
Dep. Sist. d'Informació i Comunicacions  
OFICINA DEL SIG

Fonts: gravats i imatges històriques, fotografies aèries, plànols cadastrals, expedients i llicències urbanístiques, dels següents departaments: Patrimoni Cultural - Arxiu Municipal, Urbanisme, Gestió Tributària, Oficina del SIG (Ajuntament de Vila de Canes) i Institut Cartogràfic de Catalunya, ICC. (Generalitat de Catalunya).  
Unitat d'informació gràfica: parcel·lari cadastral vigent.  
Mapa sense valor normatiu, vàlid només a efectes informatius i amb finalitat pedagògica.

Fuentes: grabados e imágenes históricas, fotografías aéreas, planos catastrales, expedientes y licencias urbanísticas, de los siguientes departamentos: Patrimonio Cultural - Archivo Municipal, Urbanismo, Gestión Tributaria, Oficina del SIG (Ayuntamiento de Vila de Canes) e Instituto Cartográfico de Catalunya, ICC. (Generalidad de Catalunya).  
Unidad de información gráfica: parcelario catastral vigente.  
Mapa sin valor normativo, válido solamente a efectos informativos y con finalidad pedagógica.

0 250 500 1000 1500 2000 mts.  
Escala 1:25.000



**AJUNTAMENT DE VILADECANS**

**Àrea d'Alcaldia**

Dep. Sistemes d'Informació i Comunicació i Qualitat dels  
Serveis Municipals

*Unitat d'Estadística*



## ÍNDEX

<b>PRESENTACIÓ.....</b>	<b>1</b>
<b>Viladecans en 5 minuts .....</b>	<b>3</b>
<b>01.TERRITORI.....</b>	<b>8</b>
01.01. Mapa de Viladecans a Europa .....	9
01.02. Mapa Espanya, Catalunya, Viladecans .....	10
01.03. Mapa Catalunya, Comarques, Baix Llobregat, Viladecans.....	11
01.04. Mapa Baix Llobregat, Viladecans .....	12
01.05. Mapa Viladecans i el seu entorn .....	13
01.06. Mapa districtes censals de Viladecans.....	14
01.07. Mapa barris censals de Viladecans .....	15
01.08. Mapa xarxa viària de Viladecans.....	16
01.09. Mapa xarxa geodèsica de Viladecans .....	17
01.10. Mapa usos del sòl de Viladecans .....	18
01.11. Mapa de longitud de carrers de Viladecans .....	19
01.12. Indicadors geogràfics. Viladecans .....	20
01.13. Superfície Municipal. Barris censals.....	21
01.14. Dades meteorològiques. Viladecans 2010. ....	22
01.14.01. Gràfica dades meteorològiques. 2010.....	22
01.14.01. Gràfica temperatures. 2010.....	23
<b>02.POBLACIÓ.....</b>	<b>24</b>
02.01. DENSITAT DE POBLACIÓ .....	25
02.01.01. Densitat de població. Barris. Superfície residencial. 2010.....	26
02.01.01.01. Densitat de població. Barris. Superfície total. 2010 .....	26
02.01.01.02. Mapa densitat de població per Barri. Superfície residencial.2010 .....	27
02.01.02. Densitat de població. Superfície diferenciada total. 2010.....	28
02.01.03. Densitat de població. Districtes de Participació Ciutadana. 2010.....	28
02.01.03.01. Distribució població per Districte Participació Ciutadana. 2010.....	29
02.01.04. Densitat de població. Seccions censals. 2010 .....	30
02.01.04.01. Mapa densitat de població per secció. 2010 .....	31
02.01.05. Mapa densitat de població per secció per trams de carrer .....	32
02.01.06. Evolució del creixement de l'espai urbà. 1990-2010 .....	33
02.02. EVOLUCIÓ DE LA POBLACIÓ .....	34
02.02.01. Evolució de la població de Viladecans. 1857-2010 .....	35
02.02.01.01. Gràfica Evolució quinquennal de la població de Viladecans .....	36
02.02.02. Evolució de la població per barris 1991-2010.....	37
02.02.02.01. Gràfica Evolució de la població per barri 1991-2010 .....	37
02.02.03. Evolució de la població. Població comparada grups quinquennals.1991-2001 .....	38
02.02.03.01. Piràmide Evolució població 1991-2001 .....	38
02.02.04. Evolució de la població. Població comparada grups quinquennals 2001-2010 .....	39
02.02.04.01. Piràmide comparada evolució població 2001-2010 .....	39
02.02.05. Evolució de la població. Percentatge de població comparada 1991-2001 .....	40
02.02.05.01. Piràmide Evolució de la població 1991-2001 en percentatges .....	40
02.02.06. Percentatge de població comparada 2001-2010 .....	41
02.02.06.01. Piràmide comparada evolució població 2001-2010 en percentatges .....	41
02.02.07. Evolució moviment natural de la població. 1975-2010 .....	42
02.02.07.01. Gràfica Evolució moviment natural 1990-2010.....	43
02.02.08. Moviment migratori i residencial. 2010 .....	44
02.02.08.01. Gràfica moviments de població. 2010. ....	44
02.02.09. Parelles de fet a Viladecans. 1999-2010 .....	45
02.02.09.01 Gràfica evolució parelles de fet 2000-2010 .....	45
02.03. PIRÀMIDES DE POBLACIÓ .....	46
02.03.01. Distribució de la població de Viladecans per sexe i grups d'edat. Total població de Viladecans. 2010. Grups quinquennals.....	47
02.03.01.01. Piràmide de població de Viladecans. Grups quinquennals. 2010.....	48
02.03.02. Població de Viladecans per sexe i edat. 2010. Edat per edat .....	49
02.03.02.01. Piràmide Població de Viladecans. Edat per edat.....	51
02.03.03. Distribució població Barri antic per sexe i grup d'edat. Grups quinquennals. 2010. ....	52
02.03.03.01. Piràmide d'edat Barri Antic. Grups quinquennals. 2010. ....	53



02.03.04. Distribució població l'Eixample Centre per sexe i grups d'edat. Grups quinquennals. 2010..54	
02.03.01.01. Piràmide de població l'Eixample Centre. Grups quinquennals. 2010 .....	55
02.03.05. Distribució població la Montserratina per sexe i grup d'edat. Grups quinquennals. 2010.....	56
02.03.05.01. Gràfica piràmide d'edat la Montserratina. Grups quinquennals. 2010. ....	57
02.03.06. Distribució de la població El Ginestar per sexe i grups d'edat. Grups quinquennals.2010. ....	58
02.03.06.01. Piràmide de població El Ginestar. Grups quinquennals. 2010.....	59
02.03.07. Distribució de la població Torre-Roja-Campreciós per sexe i grups d'edat. Grups quinquennals.2010. ....	60
02.03.07.01. Piràmide de població Torre-Roja-Campreciós. Grups quinquennals. 2010.....	61
02.03.08. Distribució de la població Barri de Sales per sexe i grups d'edat Grups quinquennals. 2010. ....	62
02.03.08.01. Piràmide d'Edat Barri de Sales. Grups quinquennals. 2010. ....	63
02.03.09. Distribució població Grup Sant Jordi per sexe i grups d'edat. Grups quinquennals.2010. ....	64
02.03.09.01. Gràfica Piràmide d'edat Grup Sant Jordi. Grups quinquennals. 2010. ....	65
02.03.10. Distribució de la població Can Sellarés per sexe i grups d'edat Grups quinquennals.2010. ....	66
02.03.10.01. Gràfica piràmide d'edat Can Sellarés. Grups quinquennals. 2010. ....	67
02.03.11. Distribució de la població El Poblat Roca per sexe i grups d'edat Grups quinquennals.2010. ....	68
02.03.11.01. Gràfica piràmide d'edat El Poblat Roca. Grups quinquennals. 2010. ....	69
02.03.12. Distribució de la població Can Palmer- Can Batllori per sexe i grups d'edat. Grups quinquennals. 2010. ....	70
02.03.12.01. Gràfica piràmide d'edat Can Palmer-Can Batllori. Grups quinquennals. 2010. ....	71
02.03.13. Distribució de la població Alba-Rosa-Can Guardiola per sexe i grups d'edat. Grups quinquennals.2010. ....	72
02.03.13.01. Gràfica piràmide d'edat L'Alba-Rosa-Can Guardiola. Grups quinquennals. 2010. ....	73
02.03.14. Distribució de la població El Torrent Ballester per sexe i grups d'edat. Grups quinquennals.2010. ....	74
02.03.14.01. Gràfica piràmide d'edat El Torrent Ballester. Grups quinquennals. 2010. ....	75
02.03.15. Distribució de la població Mas Ratés per sexe i grups d'edat. Grups quinquennals.2010.....	76
02.03.15.01. Gràfica piràmide d'edat Mas Ratés. Grups quinquennals. 2010.....	77
02.03.16. Estructura d'edats. Barris censals. Grans Grups. 2010.....	78
02.03.17. Estructura d'edats. Districtes de participació ciutadana. Grups quinquennals i sexe. 2010. ..	79
02.04. UNITATS DE CONVIVÈNCIA .....	80
02.04.01. Unitats de Convivència. Membres per unitat de convivència i barri. Total. Barris censals. Absoluts, 2010.....	81
02.04.01.01 Gràfica Unitats de convivència Viladecans. 2010.....	81
02.04.02. Unitats de Convivència. Membres per unitat de convivència i barri. Percentatge per barri censal. 2010 .....	82
02.04.02.01. Gràfica pes de les unitats de convivència i barri. 2010. ....	82
02.04.03. Unitats de Convivència. Indicadors d' edat per barris censals. 2010.....	83
02.04.04. Unitats de Convivència. Indicadors d' edat per unitat de convivència. 2010 .....	83
02.04.05. Unitats de Convivència. Distribució grans grups d'edat per grandària de la unitat de convivència. Barri Antic 2010 .....	84
02.04.05.01. Gràfica unitat de convivència grans grups. Barri Antic. 2010 .....	84
02.04.06. Unitats de Convivència. Distribució grans grups d'edat per grandària de la unitat de convivència. L'Eixample Centre 2010.....	85
02.04.06.01 Gràfica Unitats de convivència. L'Eixample Centre .....	85
02.04.07. Unitats de Convivència. Distribució grans grups d'edat per grandària de la unitat de convivència. La Montserratina 2010.....	86
02.04.07.01 Gràfica Unitats convivència La Montserratina. 2010 .....	86
02.04.08. Unitats de Convivència. Distribució grans grups d'edat per grandària de la unitat de convivència. El Ginestar 2010 .....	87
02.04.08.01 Gràfica Unitats de convivència. El Ginestar 2010.....	87
02.04.09. Unitats de Convivència. Distribució grans grups d'edat per grandària de la unitat de convivència. Torre-Roja - Campreciós 2010 .....	88
02.04.09.01 Gràfica Unitat convivència. Barri Torre-Roja - Campreciós. 2010 .....	88
02.04.10. Unitats de Convivència. Distribució grans grups d'edat per grandària de la unitat de convivència. Barri Sales. 2010 .....	89
02.04.10.01. Gràfica Unitats de Convivència. Barri Sales. 2010. ....	89
02.04.11. Unitats de Convivència. Distribució grans grups d'edat per grandària de la unitat de convivència. Grup Sant Jordi 2010.....	90
02.04.11.01 Gràfica Unitat de convivència. Grup Sant Jordi. 2010 .....	90
02.04.12. Unitats de Convivència. Distribució grans grups d'edat per grandària de la unitat de convivència. Can Sellarés 2010 .....	91
02.04.12.01 Gràfica Unitats de convivència. Can Sellarés. 2010.....	91



02.04.13. Unitats de Convivència. Distribució grans grups d'edat per grandària de la unitat de convivència. El Poblat Roca 2010 .....	92
02.04.13.01 Gràfica Unitat de convivència. Poblat Roca. 2010.....	92
02.04.14. Unitats de Convivència. Distribució grans grups d'edat per grandària de la unitat de convivència. Can Palmer - Can Batllori 2010 .....	93
02.04.14.01 Gràfica Unitat de convivència. Can Palmer - Can Batllori. 2010 .....	93
02.04.15. Unitats de Convivència. Distribució grans grups d'edat per grandària de la unitat de convivència. L'Alba-Rosa - Can Guardiola 2010 .....	94
02.04.15.01 Gràfica Unitat de convivència. L'Alba-Rosa - Can Guardiola. 2010 .....	94
02.04.16. Unitats de Convivència. Distribució grans grups d'edat per grandària de la unitat de convivència. El Torrent Ballester 2010 .....	95
02.04.16.01 Gràfica Unitat de convivència. Torrent Ballester.....	95
02.04.17. Unitats de Convivència. Distribució grans grups d'edat per grandària de la unitat de convivència. El Mas Ratés 2010 .....	96
02.04.17.01 Gràfica Unitat de convivència. El Mas Ratés. 2010.....	96
02.04.18. Unitats de Convivència. Distribució grans grups d'edat per grandària de la unitat de convivència. Total Viladecans 2010 .....	97
02.04.18.01 Gràfica Unitat de convivència. Total Viladecans. 2010.....	97
02.04.19. Habitatges i grandària de la llar. 1991-2010.....	98
02.04.19.01.Gràfica Evolució de la talla mitjana de la llar Viladecans. 1991-2010.....	98
<b>02.05. ORIGEN DE LA POBLACIÓ .....</b>	<b>99</b>
02.05.01. Població segons nacionalitat. Població estrangera i població espanyola. 2010 .....	100
02.05.01.01 Gràfica Evolució població estrangera. 2000-2010.....	100
02.05.02. Origen de la població. Població per província de naixement. 2010 .....	101
02.05.02.01. Gràfica rànquing població per província de naixement. 2010.....	102
02.05.03. Origen de la població. Lloc de naixement població espanyola per CCAA i sexe. 2010.....	103
02.05.03.01. Gràfica població espanyola per grans grups d'edat i CCAA de naixement. 2010.....	103
02.05.04. Origen de la població. Població Comunitat Autònoma de naixement i barri censal. 2010....	104
02.05.05. Origen de la població. Població segons nacionalitat. 2010 .....	107
02.05.05.01. Gràfica població per nacionalitat estrangera més freqüent. 2010.....	108
02.05.06. Origen de la població. Població estrangera per nacionalitat i edat. 2010 .....	109
02.05.06.01. Piràmide població amb nacionalitat estrangera. 2010.....	109
02.05.07. Origen de la població. Piràmide d'edat població espanyola. 2010 .....	110
02.05.07.01. Piràmide població amb nacionalitat espanyola. 2010.....	110
02.05.08. Origen de la població. Distribució de la població estrangera per barri. 2010.....	111
02.05.08.01.Gràfica població estrangera per barri i sexe. 2010 .....	111
02.05.09. Origen de la població. Reagrupaments familiars per grup d'edat. 2009-2010 .....	112
02.05.09.01 Gràfica reagrupament familiar per edat. 2009-2010 .....	112
02.05.10. Origen de la població. Reagrupaments familiars per nacionalitat. 2009-2010.....	113
02.05.10.01. Reagrupaments familiars per nacionalitat. 2009-2010. ....	113
02.05.11. Origen de la població. Immigració d'estrangers no comunitaris. 2008-2010 .....	114
<b>03. ELECCIONS .....</b>	<b>115</b>
03.01.01. Eleccions Municipals 2011. Resultat per barris censals. ....	116
03.01.01.01. Gràfica resultats eleccions municipals 2011.....	116
03.01.02. Eleccions Municipals 2011. Participació per barris censals.....	117
03.01.02.01.Gràfica de participació per barri. Eleccions municipals 2011. ....	117
03.01.03. Eleccions Municipals 2007. Resultat per barris censals. ....	118
03.01.03.01. Gràfica resultats eleccions municipals 2007.....	118
03.01.04. Eleccions Municipals 2007. Participació per barris censals.....	119
03.01.04.01.Gràfica de participació per barri. Eleccions municipals 2007. ....	119
03.01.05. Eleccions municipals 2003. Resultats per Barris censals.....	120
03.01.06. Eleccions municipals 2003. Participació per Barris censals. ....	121
03.02.01. Eleccions al Parlament de Catalunya 2010. Resultats per Barris censals.....	122
03.02.01.01. Gràfica resultats Eleccions al Parlament de Catalunya 2010. ....	122
03.02.02. Eleccions al Parlament de Catalunya 2010. ....	123
03.02.02.01. Gràfica participació Eleccions al Parlament de Catalunya 2010.....	123
03.02.03. Eleccions al Parlament de Catalunya 2006. Resultat per barris censals. ....	124
03.02.03.01. Gràfica resultats Eleccions al Parlament de Catalunya 2006. ....	124
03.02.04. Eleccions al Parlament de Catalunya 2006. Participació per barris censals. ....	125
03.02.04.01. Gràfica participació Eleccions al Parlament de Catalunya. ....	125
03.02.05. Eleccions al Parlament de Catalunya 2003. Resultats per Barris censals.....	126
03.02.06. Eleccions al Parlament de Catalunya 2003. Participació per Barris censals. ....	127
03.03.01. Eleccions a Corts Generals 2008. Resultats per Barris censals.....	128





03.03.01.01. Gràfica resultats electorals Eleccions a Corts Generals 2008.....	128
03.03.02. Eleccions a Corts Generals 2008. Participació per Barris censals.....	129
03.03.02.01. Gràfica participació en les Eleccions a Corts Generals 2008.....	129
03.03.03. Eleccions a Corts Generals 2004. Resultats per Barris censals.....	130
03.03.04. Eleccions a Corts Generals 2004. Participació per Barris censals.....	131
03.04.01. Eleccions al Parlament Europeu 2009. Resultats per Barris censals.....	132
03.04.01.01. Gràfica Resultats Eleccions Parlament Europeu 2009.....	132
03.04.02. Eleccions al Parlament Europeu 2009. Participació per Barris censals.....	133
03.04.02.01. Gràfica percentatge de participació per barris.....	133
03.04.03. Eleccions al Parlament Europeu 2004. Resultats per Barris censals.....	134
03.04.04. Eleccions al Parlament Europeu 2004. Participació per Barris censals.....	135
03.05.01. Referèndum Estatut d' Autonomia de Catalunya 2006. Resultats i participació per barris censals.....	136
03.05.01.01. Gràfica resultats referèndum Estatut d'Autonomia de Catalunya 2006.....	136
03.05.02. Referèndum Constitució Europea 2005. Resultats i participació per Barris censals.....	137
<b>04. ACTIVITAT ECONÒMICA.....</b>	<b>138</b>
04.01. Atur registrat.....	139
04.01.01. Atur registrat a Viladecans. Sexe i Grup d'edat. 2010.....	139
04.01.01.01. Gràfica atur registrat a Viladecans per sexe. 2010.....	139
04.01.01.02. Gràfica atur registrat a Viladecans per grup d'edat. 2010.....	140
04.01.02. Atur registrat a Zona Delta. Sexe i Grup d'edat. 2010.....	141
04.01.03. Atur registrat Baix Llobregat. Sexe i Grup d'edat. 2010.....	141
04.02. Taxa d'atur registrat.....	142
04.02.01. Taxa d'atur Viladecans. Sexe i grup d'edat 2010.....	142
04.02.02. Taxa d'atur Zona Delta. Sexe i grup d'edat 2010.....	142
04.02.03. Taxa d'atur Baix Llobregat. Sexe i grup d'edat 2010.....	143
04.03. Contractació registrada.....	144
04.03.01. Contractació registrada a Viladecans. Sexe, grup d'edat, sector i tipus de contracte.....	144
04.03.01.01. Gràfica contractació registrada a Viladecans per sexe. 2010.....	144
04.03.01.02. Gràfica contractació registrada a Viladecans per grup d'edat. 2010.....	145
04.03.01.03. Gràfica contractació registrada a Viladecans per sector. 2010.....	145
04.03.01.04. Gràfica contractació registrada a Viladecans per tipus de contracte. 2010.....	146
04.03.02. Contractació registrada Zona Delta. Sexe, grup d'edat, sector i tipus de contracte.....	147
04.03.03. Contractació registrada Baix Llobregat. Sexe, grup d'edat, sector i tipus de contracte.....	147
04.04. Centres de cotització.....	148
04.04.01. Centres de cotització a la Seguretat Social a Viladecans. Sector, activitat i grandària de l'empresa.....	148
04.04.01.01. Gràfica d'empreses per sector. 2010.....	149
04.04.01.02. Gràfica d'empreses per grandària de l'empresa. 2010.....	149
04.04.02. Centres de cotització a la Seguretat Social Zona Delta. Sector, activitat i grandària de l'empresa.....	150
04.04.03. Centres de cotització a la Seguretat Social Baix Llobregat. Sector, activitat i grandària de l'empresa.....	151
04.05. Població assalariada.....	152
04.05.01. Població assalariada Viladecans (RGSS i REMC). Sector, activitat i grandària de l'empresa.....	152
04.05.01.01. Gràfica població assalariada a Viladecans per sector. 2010.....	153
04.05.01.02. Gràfica població assalariada a Viladecans per grandària de l'empresa. 2010.....	153
04.05.02. Població assalariada Zona Delta (RGSS i REMC). Sector, activitat i grandària de l'empresa.....	154
04.05.03. Població assalariada Baix Llobregat (RGSS i REMC). Sector, activitat i grandària de l'empresa.....	155
04.06. Treballadors/es autònoms.....	156
04.06.01. Treballadors/es autònoms de Viladecans. Sector i activitat.....	156
04.06.01.01. Gràfica treballadors/es autònoms per sector d'activitat. 2010.....	157
04.06.02. Treballadors/es autònoms de la Zona Delta. Sector i activitat.....	158
04.06.03. Treballadors/es autònoms del Baix Llobregat. Sector i activitat.....	159
<b>05. FINANCES MUNICIPALS.....</b>	<b>160</b>
05.01. Pressupostos municipals. Evolució ingressos i despeses per organismes. 1992-2001.....	161
05.02. Pressupostos municipals. Evolució dels ingressos i despeses per organismes. 2002-2011.....	162
05.03. Pressupostos de l'Ajuntament. Evolució dels ingressos per capítols comptables. 1992-2001.....	163
05.04. Pressupostos de l'Ajuntament. Evolució dels ingressos per capítols comptables. 2002-2011.....	164
05.05. Pressupostos de l'Ajuntament. Evolució de la despesa per capítols comptables. 1992-2001.....	165
05.06. Pressupostos de l'Ajuntament. Evolució de la despesa per capítols comptables. 2002-2011.....	166



05.07. Pressupostos municipals. Total Ingressos Ajuntament i Societat Privada Municipal. 2011.....	167
05.08. Pressupostos municipals. Total Despeses Ajuntament i Societat Privada Municipal. 2011 .....	168
05.08.01. Evolució plantilla de personal segons tipus de contractació. Viladecans 2007-2011 .....	169
05.08.02. Distribució del personal per Àrees. Viladecans 2007-2011 .....	169
05.09.01. Impost de béns immobles urbans (IBI). Viladecans 1990-2011 .....	170
05.09.01.01. Impost de béns immobles rústics (IBI). Viladecans 2008-2011 .....	170
05.09.02. Impost Activitat Econòmiques. Viladecans 2005-2011 .....	171
05.09.03. Impost de vehicles de tracció mecànica. Viladecans 2005-2011.....	171
05.09.04. Preu públic guals. Viladecans 2005-2011 .....	171
<b>06. SALUT PÚBLICA .....</b>	<b>172</b>
06.01. Distribució de la població per Àrees Bàsiques de Salut. 1991-2011 .....	173
06.01.01. Mapa distribució de la població per ABS 2011 .....	174
06.02.01. Salut escolar.....	175
06.02.02. Salut Pública.....	176
06.02.03. Consum .....	177
06.03. Qualitat de l'aigua de la xarxa de Viladecans. 2010 .....	177
06.04. Hospital de Viladecans .....	178
06.04.01. Hospital de Viladecans. Evolució activitat assistencial. 2009-2010.....	178
06.04.02. Hospital de Viladecans. Professionals. 2010-2011.....	179
<b>07. TRANSPORT .....</b>	<b>180</b>
07.01. Vehicles segons tipologia. 1998-2011 .....	181
07.01.01. Gràfica del parc de vehicles. Viladecans. 1998-2011.....	181
07.02. Transports Metropolitans de Barcelona. 2010.....	182
07.02.01. Gràfica dels Transports Metropolitans de Barcelona.....	182
07.03. Usos del Transport Públic en Viladecans. 2005-2010.....	183
<b>08. SERVEIS SOCIALS.....</b>	<b>184</b>
08.01. Persones ateses per sexe i edat. 2001-2010 .....	185
08.01.01. Gràfica població atesa per sexe: 2001-2010 .....	185
08.02. Problemàtiques més ateses. 2002-2010 .....	186
08.02.01. Gràfica problemàtiques més ateses 2010 .....	186
08.03. Atenció domiciliària. 2010.....	187
08.03.01. Nombre d'usuaris segons franja d'edat i tipus d'ajut.....	187
08.03.02. Nombre d'usuaris segons franja d'edat, sexe i tipologia de la llar .....	187
08.03.03. Teleassistència. Persones ateses per sexe i edat.....	188
08.03.04. Teleassistència. Nombre d'usuaris segons sexe i tipologia de la llar .....	188
08.04. Intervenció als centres escolars .....	188
08.04.01. Beneficiaris de beques menjador. Curs 2009-2010.....	188
08.04.02. Problemàtiques individuals per àrees d'influència d'ensenyament. Curs 2009-2010 .....	189
08.04.02.01. Problemàtiques individuals per EBASP. Curs 2009-2010 .....	189
08.04.03. Problemàtiques familiars per zones d' influència d'ensenyament. Curs 2009-2010 .....	190
08.04.03.01. Problemàtiques familiars per EBASP. Curs 2009-2010.....	190
<b>09. PREMSA .....</b>	<b>191</b>
09.01.01. Notícies de Viladecans en premsa no local. 2010.....	192
09.01.01.01 Gràfica notícies Viladecans en premsa no local. 2010.....	192
09.01.01.02 Gràfica notícies Viladecans en principals diaris. 2010.....	193
09.02.01. Informació de Viladecans als mitjans de comunicació no locals. Gener 2010.....	194
09.02.02. Informació de Viladecans als mitjans de comunicació no locals. Febrer 2010 .....	198
09.02.03. Informació de Viladecans als mitjans de comunicació no locals. Març 2010.....	202
09.02.04. Informació de Viladecans als mitjans de comunicació no locals. Abril 2010 .....	207
09.02.05. Informació de Viladecans als mitjans de comunicació no locals. Maig 2010.....	211
09.02.06. Informació de Viladecans als mitjans de comunicació no locals. Juny 2010 .....	215
09.02.07. Informació de Viladecans als mitjans de comunicació no locals. Juliol 2010 .....	219
09.02.08. Informació de Viladecans als mitjans de comunicació no locals. Agost 2010 .....	223
09.02.09. Informació de Viladecans als mitjans de comunicació no locals. Setembre 2010 .....	224
09.02.10. Informació de Viladecans als mitjans de comunicació no locals. Octubre 2010.....	228
09.02.11. Informació de Viladecans als mitjans de comunicació no locals. Novembre 2010 .....	232
09.02.12. Informació de Viladecans als mitjans de comunicació no locals. Desembre 2010 .....	236



<b>10. CEMENTIRI MUNICIPAL .....</b>	<b>240</b>
10.01. Cementiri Municipal .....	241
10.01.01. Inhumacions per lloc de defunció i destinació. 1976-2009* .....	241
10.01.02. Inhumacions per edat i sexe. 2000-2009* .....	242
10.01.03. Serveis cementiri per tipus de sepultura. 2000-2009* .....	242
<b>11. MEDI AMBIENT .....</b>	<b>243</b>
11.01.01. Recollida selectiva de residus. 2010 .....	244
11.01.01.01. Gràfica recollida selectiva de residus a Viladecans. 2010 .....	245
11.01.02. Evolució residus municipals. 2000-2010 .....	246
11.01.02.01. Gràfica evolució recollida de residus municipal. 2000-2009 .....	247
11.02.01. Contenidors cremats. 2005-2010 .....	248
11.02.01.01. Gràfica evolució contenidors cremats en Viladecans. 2005-2010 .....	248
11.03. Emissions de CO2 per sectors a Viladecans en t CO2eq. 2000-2006 .....	249
11.04. Energia consumida a Viladecans. 2000-2006 .....	249
11.05. Equipaments amb plaques d'energia solar. 2003-2010 .....	249
11.06. Consum litres d'aigua potable per sector. 2000-2009 .....	250
11.07. Depuració d'aigües residuals i reutilització d'aigües residuals depurades. 2004-2009 .....	250
11.08. Consum d'aigua utilitzada per al reg. 2005-2009 .....	251
11.09. Qualitat de les platges de Viladecans. 1999-2009 .....	251
11.10. Qualitat de l'aire. 2009-2010 .....	251
11.11. Zones verdes. Superfície. 2000-2010 .....	252
11.12. Incendis forestals. 1999-2009 .....	252
<b>12. NIVELL D'INSTRUCCIÓ I EDUCACIÓ .....</b>	<b>253</b>
12.01. Nivell d'instrucció. Sexe. Població de 15 anys i més, per sexe i nivell d'instrucció. 2010 .....	254
12.01.01. Gràfica nivell d'estudis població major de 15 anys per sexe .....	254
12.01.02. Nivell d'instrucció. Grups d'edat. Població de 15 anys i més, per grups d'edat i nivell d'instrucció. 2010 .....	255
12.01.03. Nivell d'instrucció. Barris censals. Població de 15 anys i més, per barri i nivell d'instrucció. Valors absoluts. 2010 .....	256
12.01.04. Nivell d'instrucció. Barris censals. Població de 15 anys i més, per barri i nivell d'instrucció. Valors relatius. 2010 .....	257
12.01.04.01. Gràfica nivell d'estudis per barri. 2010 .....	258
12.02. Alumnes d'Educació Primària. Curs escolar 2010-2011 .....	259
12.02.01. Matriculats centres públics curs 2010-2011 .....	259
12.02.01.01. Gràfica alumnes Educació Primària per titularitat. Curs 2010-2011 .....	259
12.02.02. Matriculats centres concertats curs 2010-2011 .....	260
12.02.03. Total matriculats en centres públics i concertats 2010-2011 .....	260
12.02.04. Mapa Àrees d'influència de Primària .....	261
12.03. Alumnes d'Ensenyament Secundari. Curs escolar 2010-2011 .....	262
12.03.01. Alumnes ensenyament secundari a centres públics de Viladecans. ....	262
12.03.01.01. Gràfica Alumnes d'ensenyament secundari. Curs 2010-2011 .....	263
12.03.03.01. Gràfica Alumnes de secundària per tipus de Centre. Curs 2010-2011 .....	263
12.03.02. Alumnes Ensenyament Secundari centres concertats de Viladecans. ....	264
12.03.03. Total alumnes Ensenyament Secundari. Curs 2010-2011 .....	264
12.03.04. Mapa Àrees d'Influència Ensenyament Secundari .....	265
12.04. Escoles Bressol .....	266
12.04.01. Alumnes de primer cicle d'educació infantil per centre i edat. Curs 2010 -2011 .....	266
12.04.01. Gràfica alumnes 1r cicle d'educació infantil per escola bressol .....	266
12.05.01. Formació d'adults. Alumnes Centre Formació d'Adults E. Hernández. Curs 2010-2011 .....	267
12.06.01. Escola Oficial d'Idiomes. Cursos 2010-2011 .....	268
12.07.01. Ensenyament a Viladecans. Evolució aules i alumnes. 2004-2010 .....	268
<b>13. PROMOCIÓ ECONÒMICA .....</b>	<b>270</b>
13.01.01. Promoció Econòmica. Viladecans. Evolució 2003-2010 .....	271
13.01.01.01. Gràfica nombre d'accions segons servei. 2010 .....	271
13.01.01.02. Gràfica nombre d'usuaris segons servei. 2010 .....	272
13.01.01.03. Gràfica quantificació segons servei. 2010 .....	272



<b>14. PARTICIPACIÓ CIUTADANA.....</b>	<b>273</b>
14.01. Persones associades a Viladecans per sector. 2010 .....	274
14.01.01. Gràfica socis d'entitats per sector associatiu. 2010 .....	274
14.02. Entitats segons tipologia. 2010.....	275
14.02.01 Gràfica entitats segons tipologia.....	275
14.03. Entitats per sector associatiu. 2010.....	276
14.03.01. Gràfica nombre d'Entitats per sector. 2010. ....	276
14.04. Evolució anual de la creació d'entitats amb estatut propi. 1981-2010.....	277
14.04.01. Gràfica Evolució creació dels estatuts d' entitats. 1981-2010.....	278
14.05. Entitats per districte de participació ciutadana. 2010.....	278
14.05.01. Gràfica entitats per districte de participació ciutadana 2010. ....	278
<b>15. HABITATGES, EDIFICIS I RENOVACIÓ URBANA .....</b>	<b>280</b>
15.01. Habitatges .....	281
15.01.01. Habitatges per districtes i seccions estadístiques. 2010 .....	281
15.02. Distribució territorial dels habitatges. ....	282
15.02.01. Habitatges per barris municipals. 2010 .....	282
15.02.02. Habitatges per Districtes de Participació Ciutadana. 2010.....	282
15.03. Evolució dels habitatges.....	283
15.03.01. Evolució habitatges construïts de nova planta. 1995 - 2010 .....	283
15.03.01.01. Gràfica evolució habitatges iniciats i acabats. 1995-2010 .....	283
15.03.02. Evolució habitatges segons superfície. 2003-2011 .....	284
15.03.02.01. Gràfica evolució habitatges segons superfície. 2003-2011 .....	284
15.03.03. Evolució nombre d'habitatges per Barris i Districtes de participació ciutadana .....	285
15.07.01. Gràfica evolució dels habitatges per Districte de Participació i Barri. 2000-2010 .....	286
15.04. Edificis i habitatges ocupats i buits. 2010 - 2011 .....	287
15.05. Renovació urbana municipal .....	288
15.05.01.01. Renovació urbana municipal. 2010 .....	288
15.05.01.02. Sol·licitants de pis i allotjats per edat. 2010.....	288
15.05.01.03. Sol·licitants de pis i allotjats per sexe. 2010 .....	288
15.05.01.04. Sol·licitants de pis i allotjats segons ingressos. 2010 .....	288
15.05.01.05. Nivell d'estudis sol·licitants de pis i allotjats. 2010.....	289
15.05.01.06. Sol·licitants de pis i allotjats per situació laboral. 2010 .....	289
15.05.01.07. Sol·licitants de pis i allotjats per tipus d'unitat familiar. 2010 .....	289
15.05.02.01. Habitatges captats, sol·licitats i llogats per nombre d'habitacions. 2010 .....	290
15.05.02.02. Habitatges captats, sol·licitats i llogats segons mobiliari. 2010.....	290
15.05.02.03. Habitatges captats, sol·licitats i llogats per barri. 2010 .....	290
15.05.02.04. Habitatges captats, sol·licitats i llogats segons renda mensual. 2010 .....	291
15.06. Evolució del preu de l'habitatge. Viladecans 1993-2010. Mercat Immobiliari .....	292
15.06.01. Gràfica evolució preu de l'habitatge. 1993-2010. ....	292
<b>16. ESPORTS.....</b>	<b>293</b>
16.01. Usuaris i usos de les instal·lacions esportives municipals.....	294
16.01.01. Usuaris per sistema d'accés. 2010 .....	294
16.01.02. Usos de les instal·lacions esportives per activitats. 2010 .....	294
16.02. Participació en activitats esportives municipals.....	295
16.02.01. Participants en activitats puntuals. 2009-2010 .....	295
16.02.02. Participants en Jocs Escolars per modalitat esportiva. 2008-2010 .....	295
16.02.03. Participants en Jocs Escolars per categories. 2008-2010 .....	296
16.02.04. Participants en Jocs Escolars per escola i Club esportiu. 2008-2010 .....	296
16.03. Equipaments esportius .....	297
16.03.01. Pistes poliesportives.....	297
16.03.02. Pavellons poliesportius.....	298
16.03.03. Sales esportives .....	298
16.03.04. Camps de futbol .....	299
16.03.05. Piscines cobertes .....	299
16.03.06. Espais de raqueta.....	300





<b>17. IGUALTAT. JOVES. GENT GRAN.....</b>	<b>301</b>
17.01. Igualtat home - dona.....	302
17.01.01. Polítiques d'Igualtat. Atenció psicològica i jurídica individualitzada a dones per edat .....	302
17.01.01.01. Gràfica atenció a la dona per edat. 2010.....	302
17.02. Estadístiques Pla Jove .....	303
17.02.01. Punt d'Informació Juvenil. 2005-2010.....	303
17.02.02. Usuaris Punt d'Informació Juvenil per sexe. 2005-2010.....	303
17.02.03. Consultes Punt d'Informació Juvenil per tipologia. 2010 .....	304
17.02.04. Consultes del Punt d'Informació als IES per sexe. Curs 2009-2010 .....	304
17.03. Gent Gran.....	305
17.03.01. Casals de gent gran. 2005-2010 .....	305
17.03.02. Participació en activitats de gent gran. 2005-2010 .....	305
17.03.03. Places en residències per a la Gent Gran. Viladecans. 1999-2009 .....	306
17.04. Servei de mediació veïnal .....	306
17.04.01. Estadístiques servei municipal de mediació. Nombre casos atesos per mes. 2007-2010....	306
17.04.02. Estadístiques servei municipal de mediació. Tipus de conflictes atesos. 2008-2010 .....	307
17.04.02.01 Gràfica mediació per tipus de conflictes. 2010 .....	307
17.04.03. Estadístiques servei municipal de mediació. Nombre d'usuaris per edat. 2007-2010 .....	308
<b>18. CULTURA .....</b>	<b>309</b>
18.01. Patrimoni Cultural.....	310
18.01.01. Exposicions. 2010 .....	310
18.01.02. Visites a Ca n'amat, edificis històrics i itineraris patrimonials. 2010 .....	310
18.01.03. Activitats de difusió del patrimoni cultural local. 2010.....	310
18.02. Arxiu Municipal .....	311
18.02.01. Activitats Arxiu Municipal .....	311
18.02.02. Activitats de difusió de l'Arxiu Municipal. 2010 .....	311
18.03. Biblioteca Municipal.....	312
18.03.01. Hàbits de lectura. 2009-2010 .....	312
18.03.02. Evolució de l'activitat Biblioteca. 1999-2010.....	312
18.03.02.01 Gràfica evolució de l'activitat a la biblioteca de Viladecans.....	313
18.03.03. Préstec de documents mensual. 2009-2010 .....	313
18.03.04. Préstec per dia i hora. 2009-2010 .....	314
18.03.05. Usuaris de la biblioteca per gènere. 2010 .....	314
18.03.06. Rànquing usuaris de la biblioteca per nacionalitat. 2010.....	314
<b>19. SEGURETAT CIUTADANA.....</b>	<b>315</b>
19.01. Seguretat ciutadana .....	316
19.01.01 Efectius de Polícies Locals en Viladecans. 1993-2010.....	316
19.01.01.01. Gràfica evolució dels efectius de Polícies Locals en Viladecans. 1993-2010.....	316
<b>GLOSSARI.....</b>	<b>317</b>



# PRESENTACIÓ



## **Anuari Estadístic de Viladecans 2011**

L'Anuari del 2011 és una nova edició que va començar l'any 2001 amb l'objectiu de divulgar la producció d'informació estadística municipal a l'equip de govern, als diferents departaments de l'Ajuntament, a professionals, investigadors, estudiants, administracions i organismes públics, així com a tots els ciutadans de Viladecans.

Forma part del Pla d'Estadística de Catalunya desenvolupat en cada programa anual d'actuacions estadístiques. Com a informació general, es publiquen de forma ordenada dades demogràfiques, econòmiques, socials i territorials de Viladecans.

Consta de dinou capítols temàtics on es presenten taules, mapes i gràfics amb informació disgregada per barri, secció, districtes, etc. Les dades del municipi es presenten agregades, així com les dades de la comarca, perquè permetin comparar-les amb l'entorn.

La informació també s'ha actualitzat en cada una de les taules per tal de mantenir la continuïtat. S'han incorporat noves estadístiques com la informació sobre edificis, habitatges, informació mediambiental, participació ciutadana, educació, cultura i seguretat ciutadana. La informació electoral s'ha ampliat per mostrar els resultats de la darrera convocatòria a les urnes celebrada el 22 de maig de 2011.

Com a novetat, presentem una taula resum dels indicadors més importants del nostre municipi en els últims anys: "Viladecans en 5 minuts".

Les fonts d'informació generada provenen d'estadístiques dels diferents departaments de l'ajuntament, del Padró d'habitants, d'altres organismes territorials i de la Generalitat.

Les dades que conté l'Anuari Estadístic de Viladecans de l'any 2011 constitueixen una eina necessària per a qualsevol estudi, així com també pot satisfer l'interès general.

**José Luis Nicolás Arocas**

**Tinent d'Alcalde de l'Àrea d'Alcaldia.**

## **Anuario Estadístico de Viladecans 2011**

El Anuario del 2011 es una nueva edición que comenzó el año 2001 con el objetivo de divulgar la producción de información estadística municipal al equipo de gobierno, a los diferentes departamentos del Ayuntamiento, a profesionales, investigadores, estudiantes, administraciones y organismos públicos, así como a toda la ciudadanía de Viladecans.

Forma parte del Plan Estadístico de Cataluña, desarrollado en cada programa anual de actuaciones estadísticas. Como información general, se publican de forma ordenada los datos demográficos, económicos, sociales y territoriales de Viladecans.

Consta de diecinueve capítulos temáticos donde se presentan tablas, mapas y gráficas con información desagregada por barrio, sección, distritos, etc. Los datos del municipio se presentan agregados, así como los de la comarca, para que permitan compararlos con su entorno.

La información también se ha actualizado en cada una de las tablas para mantener la continuidad. Se han incorporado nuevas estadísticas como la información sobre edificios, viviendas, información mediambiental, participación ciudadana, educación, cultura y seguridad ciudadana. La información electoral se ha ampliado para mostrar los resultados de la última convocatoria en las urnas, celebrada el 22 de mayo de 2011.

Como novedad, presentamos una tabla resumen de los indicadores más importantes de nuestro municipio en los últimos años: "Viladecans en 5 minutos".

Las fuentes de información generada provienen de estadísticas de los diferentes departamentos del Ayuntamiento, del Padrón de Habitantes, de otros organismos territoriales y de la Generalitat.

Los datos que contiene el Anuario Estadístico de Viladecans del año 2011 constituyen una herramienta necesaria para cualquier estudio y para satisfacer el interés general.

**José Luis Nicolás Arocas**

**Teniente de Alcalde Área de Alcaldía.**



## VILADECANS EN 5 MINUTS

<b>A) POBLACIÓ.-</b>	<b>2007</b>	<b>2008</b>	<b>2009</b>	<b>2010</b>
-Habitants: 1er. Gener	<b>61.718</b>	<b>62.573</b>	<b>63.489</b>	<b>64.277</b>

<b>B) INFRAESTRUCTURA PÚBLICA.-</b>	<b>2007</b>	<b>2008</b>	<b>2009</b>	<b>2010</b>
-Mobles:	1.470 Tn.	1.137 Tn	913 Tn	502 Tn
-Producció residus:	30.064 Tn	27.418 Tn	27.490 Tn	29.479 Tn
-Recollida vidre:	752 Tn.	804 Tn	848 Tn	810 Tn
-Recollida paper:	1.577 Tn.	1.533 Tn	1.481 Tn	1.625 Tn
-Recollida envasos:	677 Tn.	762 Tn	823 Tn	861 Tn
-Recollida olis:	58 Tn.	48 Tn	47 Tn	42 Tn
-Recollida roba:	88 Tn.	20 Tn	21 Tn	122 Tn
-Recollida orgànica:	2.328 Tn.	2.279 Tn	2.206 Tn	2.195 Tn
-Poda:	283 Tn.	191 Tn	815 Tn	300 Tn
-Deixalleries:	2.600 Tn.	1.887 Tn	3.468 Tn	2.962 Tn
-Recollida rebuig:	21.500 Tn.	20.446 Tn	20.761 Km.	20.060 Km
-Carres (llargària):	97,4 Km.	97,4 Km.	110,83 Km.	112,50 km.
(Superfície):	1.125.998 m2	1.125.998 m2	1.191.818 m2	1.228.041 m2
-Camins Zona Sud:	38,56 Km.	38,56 Km.	42,99 Km	42,99 Km.
-Camins Zona Nord:	26,44 Km.	26,44 Km.	26,44 km.	26,44 km.
-Xarxa clavegueram residuals:	92,69 Km.	92,69 Km.	101,59 Km.	102,63 km.
-Xarxa Pluvials:	46,846 Km.	46,846 Km.	47,69 Km	50,32 km.
-Punts enllumenat:	8.275	9.617	10.120	10.513
-Quadres elèctrics:	148	154	160	161
-Zones verdes:	460.573 m2	580.721 m2	616.523 m2	620.620
-Arbres:	17.054 u.	19.101 u.	20.025 u.	19.911
-Àrees infantils de jocs:	59	63	65	65
-Pipicans:	1 u.	1 u.	1 u.	1 u.
-Àrees d'esbarjo gossos:	4 u.	4 u.	5 u.	5 u.
-Fonts de beure:	111 u.	115 u.	118 u.	118 u.
-Fonts ornamentals	6 u.	7 u.	7 u.	7 u.



**C) SERVEIS SOCIALS I SALUT PÚBLICA.-**

<b>*Persones ateses Serveis Socials:</b>	<b>2007</b>	<b>2008</b>	<b>2009</b>	<b>2010</b>
a) Centres EBASP	3.900	5.250	7.200	9.300
b) Ajut domicili	1.000	1.200	1.600	1.370
c) Centres Oberts	100	125	120	120
d) Centre Materno Infantil	19	25	22	33

<b>*Actuacions Departament Salut Pública:</b>	<b>2007</b>	<b>2008</b>	<b>2009</b>	<b>2010</b>
a) Expedients Salut Pública	156	186	163	189
b) Cens d'animals companyia	2.315	2.448	2.549	2.627
c) Recollida animals gossos i gats	350	218	252	244

<b>*Persones ateses Oficina Consumidor:</b>	<b>2007</b>	<b>2008</b>	<b>2009</b>	<b>2010</b>
a) Consultes i reclamacions	2.622	2.929	3.175	3.085

**D) EDUCACIÓ.-**

<b>*Educació infantil:</b>	<b>2007</b>	<b>2008</b>	<b>2009</b>	<b>2010</b>
	<b><u>Aules</u></b>	<b><u>Aules</u></b>	<b><u>Aules</u></b>	<b><u>Aules</u></b>
	<b><u>/Alumnes</u></b>	<b><u>/Alumnes</u></b>	<b><u>/Alumnes</u></b>	<b><u>/Alumnes</u></b>
4 Escoles bressol públiques	15 / 222	21/316	21/316	21/316
5 Escoles bressol privades	16 / 229	16/229	21/298	22/311
<b>TOTALS:</b>	<b>31/451</b>	<b>37/745</b>	<b>42/614</b>	<b>43/627</b>

<b>*Educació Primària:</b>	<b>2007</b>	<b>2008</b>	<b>2009</b>	<b>2010</b>
	<b><u>Aules/Alumnes</u></b>	<b><u>Aules/Alumnes</u></b>	<b><u>Aules /Alumnes</u></b>	<b><u>Aules /Alumnes</u></b>
11 Centres Públics	156/3828	171/4067	179/4291	187/4529
5 Centres concertats	72/1769	72/1791	72/1783	72/1805
<b>TOTALS:</b>	<b>228/5597</b>	<b>243/5858</b>	<b>251/6074</b>	<b>259/6334</b>

<b>*Educació secundària:</b>	<b>2007</b>	<b>2008</b>	<b>2009</b>	<b>2010</b>
	<b><u>Aules/Alumnes</u></b>	<b><u>Aules/Alumnes</u></b>	<b><u>Aules /Alumnes</u></b>	<b><u>Aules /Alumnes</u></b>
4 Instituts	80/2131	89/2337	90/2471	90/2510
4 Centres concertats	39/1118	39/1100	40/1091	39/1098
<b>TOTALS:</b>	<b>119/3249</b>	<b>128/3437</b>	<b>130/3562</b>	<b>129/3608</b>

<b>*Centre d'adults:</b>	<b>2007</b>	<b>2008</b>	<b>2009</b>	<b>2010</b>
	<b><u>Aules/Alumnes</u></b>	<b><u>Aules/Alumnes</u></b>	<b><u>Aules /Alumnes</u></b>	<b><u>Aules /Alumnes</u></b>
	12/483	16/480	19/559	19/542

<b>*Escola Oficial d'Idiomes:</b>	<b>2007</b>	<b>2008</b>	<b>2009</b>	<b>2010</b>
	<b><u>Aules/Alumnes</u></b>	<b><u>Aules/Alumnes</u></b>	<b><u>Aules /Alumnes</u></b>	<b><u>Aules /Alumnes</u></b>
			17/475	18/495



*Programes adreçats a centres Educatius	2007	2008	2009	2010
	Activitats	Activitats	Aules /Alumnes	Aules /Alumnes
-Nombre de programes	59	117	99	115
-Nombre de participants	26.322	23.650	23.482	23.734
-Mitjana participació alumne	3,1 prog/alum.	3,2 prog/alum.	--	--
*Pla educatiu d'entorn	2007	2008	2009	2010
			Accions	Accions
-Nombre d'accions			368	476
-Nombre de participants			23.587	28.191

### E) GESTIÓ ACTIVITAT ADMINISTRATIVA MUNICIPAL

	2007	2008	2009	2010
Guals autoritzats	67	45	40	70
Obertures establiments i canvis de nom	355	289	261	199
Exp.sancionadors per infracció Ord. Mpls.	31	265	95	178
Expedients disciplina d'activitats	41	48	64	16

	2007	2008	2009	2010
Expedients tramitats Planificació Territorial:				
Planejament urbanístic:	8	8	12	11
Gestió urbanística:	6	3	3	4
<u>Disciplina Urbanística:</u>				
-Expedients tramitats:	73	65	99	144
-Expedients finalitzats	32	41	48	54
Projecte d'obres locals ordinàries:	11	15	15	15
Revisió Projecte d'obres locals ordinàries:	--	--	--	--
Projectes d'urbanització	3	3	6	2
Projecte d'obres complementàries:	--	--	--	--
Recepció d'obres:	7	8	7	13
Llicències Urbanístiques:(O. majors i altres)	--	--	--	--
Entrada	--	--	50	87
Tramitades	--	--	63	185
Obres majors autoritzades:	118	42	22	--
Comunic.obres excl. llicència (companyies)	--	--	266	538
Obres menors autoritzades:	920	683	571	--

### F) GESTIÓ EN SOLARS I EQUIPAMENTS MUNICIPALS.-

(A primer de gener)	2007	2008	2009	2010
-Àrea Alcaldia	9	9	9	9
-Àrea Serveis Personals	39	41	41	41
-Àrea Planificació Territorial	34	31	30	30
-Àrea Medi Ambient i Espai Públic	28	30	30	30
-Àrea d'Economia i Gestió Interna	1	1	4	5

**G) GESTIÓ DE PROGRAMES I SERVEIS I PROMOCIÓ ECONÒMICA.-**

	2007	2008	2009	2010
<b>A- SERVEI A LES EMPRESES:</b>				
Nombre d'accions amb empreses	885	937	725	621
Empreses col.laboradores en programes	140	163	210	199
Import milers EUROS	299	312	363	255
<b>B-SERVEIS D'OCUPACIÓ-CLUB DE FEINA:</b>				
Nombre d'accions	13.100	14.000	20.548	23.507
Nombre d'usuaris	4.655	5.100	10.582	11.870
Import milers EUROS	70	84	132	115
<b>C- SERVEIS DE FORMACIÓ:</b>				
Nombre d'accions	12	15	54	59
Nombre d'usuaris	215	234	931	883
Import milers EUROS	263	298	647	301
<b>D-SERVEIS D'IGUALTAT D'OPORTUNITATS:</b>				
Nombre de programes	20	22	17	22
Nombre de participants	552	530	925	817
Import milers EUROS	540	1.084	1.397	1.097

**H) INDICADORS PRESSUPOSTARIS.-**

	PRESSUPOST 2008	PRESSUPOST 2009	PRESSUPOST 2010	PRESSUPOST 2011
<b>1.-Personal adscrit per àrees</b>				
-Organs de Govern				
-Àrea Alcaldia i Secretaria	33	34	35	36
-Policia Local	105	101	102	102
-Àrea Serveis Personals	113	120	120	118
-Àrea Planificació Territorial	37	38	36	36
-Àrea Medi Ambient i Espai públic				
-Espai Públic	70	75	80	80
-Àrea Economia i Gestió Interna	94	93	96	96
-Àrea Promoció Ciutat	36	35	40	39
-Àrea Despeses Generals	1	1	1	1
-Àrea de Democràcia municipal i Participació				
-Àrea medi ambient i Ciutat sostenible	12	12	13	15
	<b>501</b>	<b>509</b>	<b>523</b>	<b>523</b>

**2.-Informació tributària:**

	REGISTRES PADRÓ 07	REGISTRES PADRÓ 08	REGISTRES PADRÓ 09	REGISTRES PADRÓ 10
Impost béns immobles	38.306	38.849	40.484	42.886
Impost act.econòmiques	525	523	548	560
Impost s/vehicles	37.993	37.438	38.139	38.495
Preu públic guals	2.894	2.982	2.979	2.988
Taxa conservació cementiri	5.003	5.216	5.317	5.549



<b>3.-Indicadors pressupostaris per habitant</b>	<b>EURO/HAB 2008</b>	<b>EURO/HAB 2009</b>	<b>EURO/HAB 2010</b>	<b>EURO/HAB 2011</b>
Ingressos propis	623 €/h.	557 €/h.	540 €/h.	545 €/h.
Despeses corrents	795 €/h.	812 €/h.	818 €/h.	762 €/h.
Càrrega Financera	68 €/h.	68 €/h.	63 €/h.	65 €/h.
Endeutament viu	283 €/h.	260 €/h.	360 €/h.	408 €/h.
Nombre funcionaris	125 h/f.	125 h./f	123 h/f	125 h/f.
<b>Nombre d'habitants inici exercici:</b>	<b>62.573</b>	<b>63.489</b>	<b>64.077</b>	<b>64.894</b>

Font: Ajuntament de Viladecans. Àrea d'Economia i Avaluació





## 01.TERRITORI



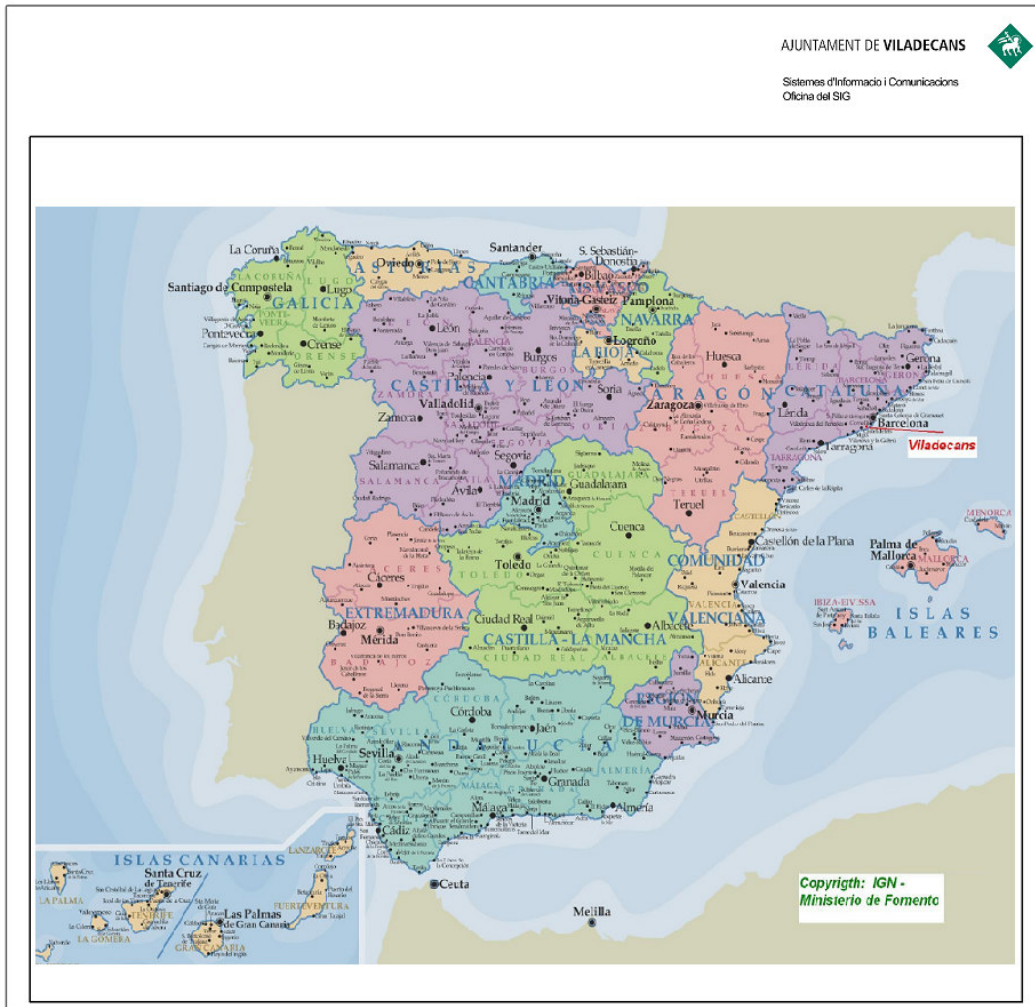
## 01.01 Mapa de Viladecans a Europa



Font: Ajuntament de Viladecans. Dept. Sistemes d' Informació i Comunicacions i Qualitat dels Serveis Municipals. Oficina del SIG.



01.02  
 Mapa Espanya, Catalunya, Viladecans



Font: Ajuntament de Viladecans. Dept. Sistemes d' Informació i Comunicacions i Qualitat dels Serveis Municipals. Oficina del SIG.



## 01.03

## Mapa Catalunya, Comarques, Baix Llobregat, Viladecans

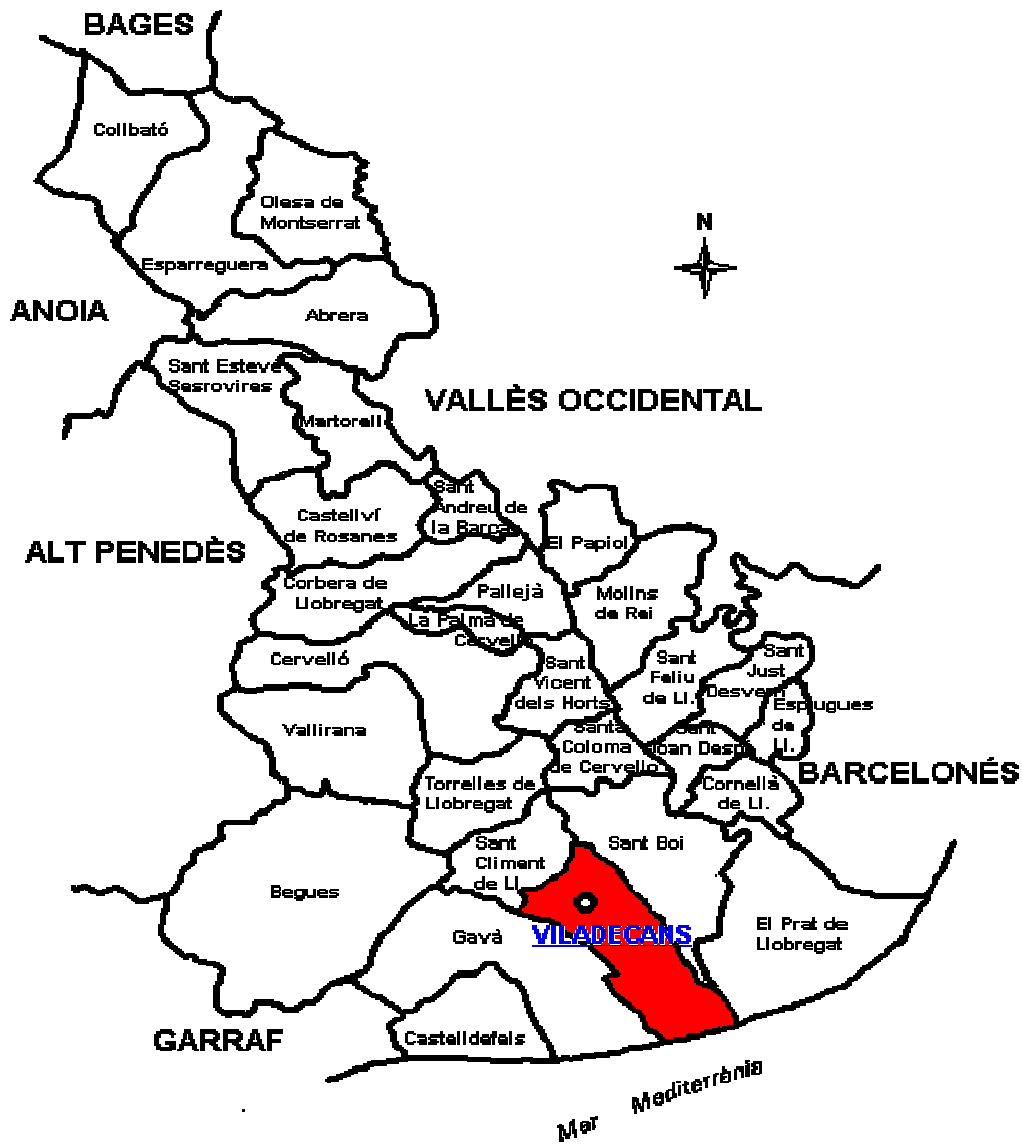


Font: Ajuntament de Viladecans. Dept. Sistemes d' Informació i Comunicacions i Qualitat dels Serveis Municipals. Oficina del SIG.





01.04  
Mapa Baix Llobregat, Viladecans



Font: Ajuntament de Viladecans. Dept. Sistemes d' Informació i Comunicacions i Qualitat dels Serveis Municipals. Oficina del SIG.



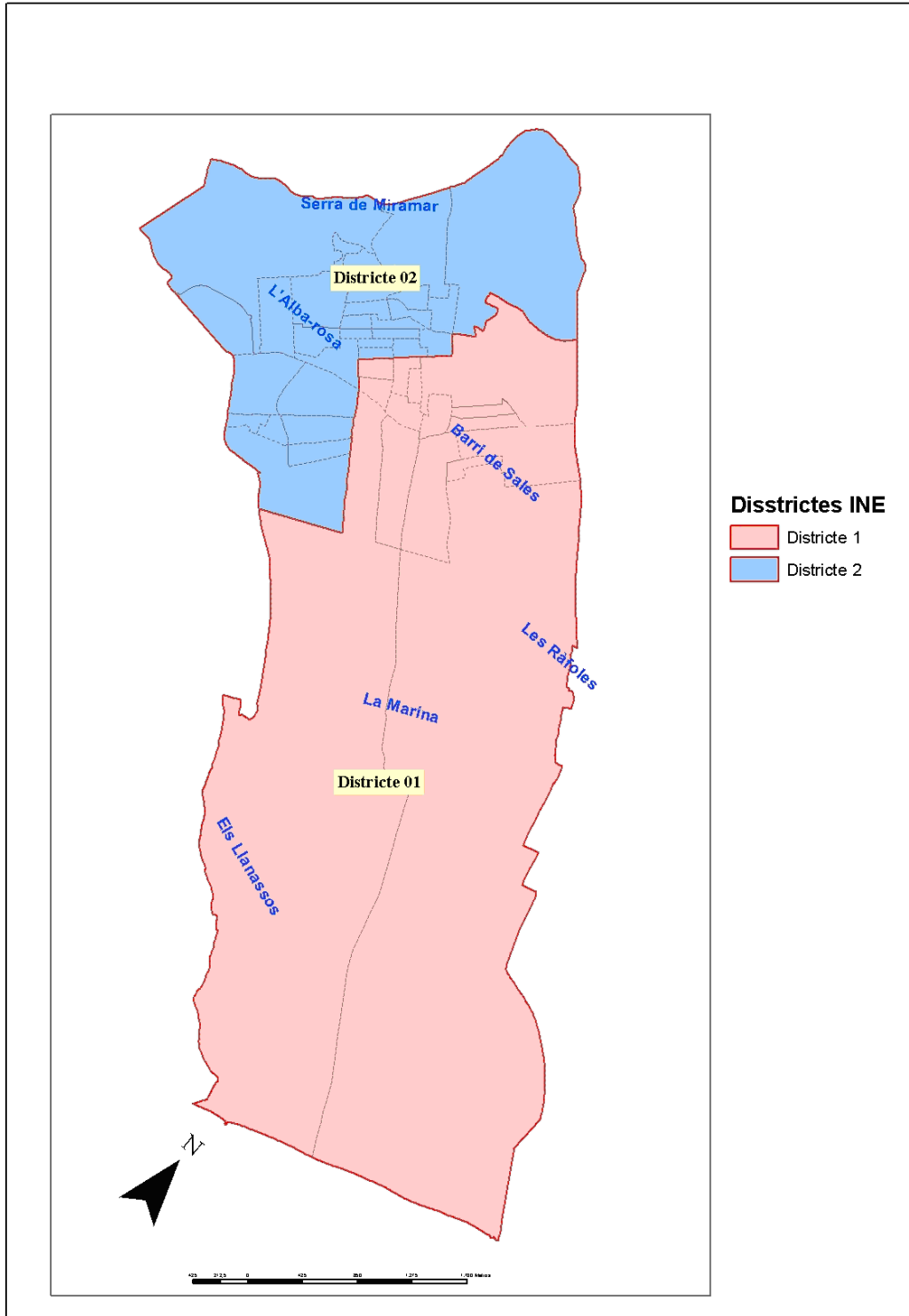
## 01.05 Mapa Viladecans i el seu entorn



Font: Ajuntament de Viladecans. Dept. Sistemes d' Informació i Comunicacions i Qualitat dels Serveis Municipals.  
Oficina del SIG.



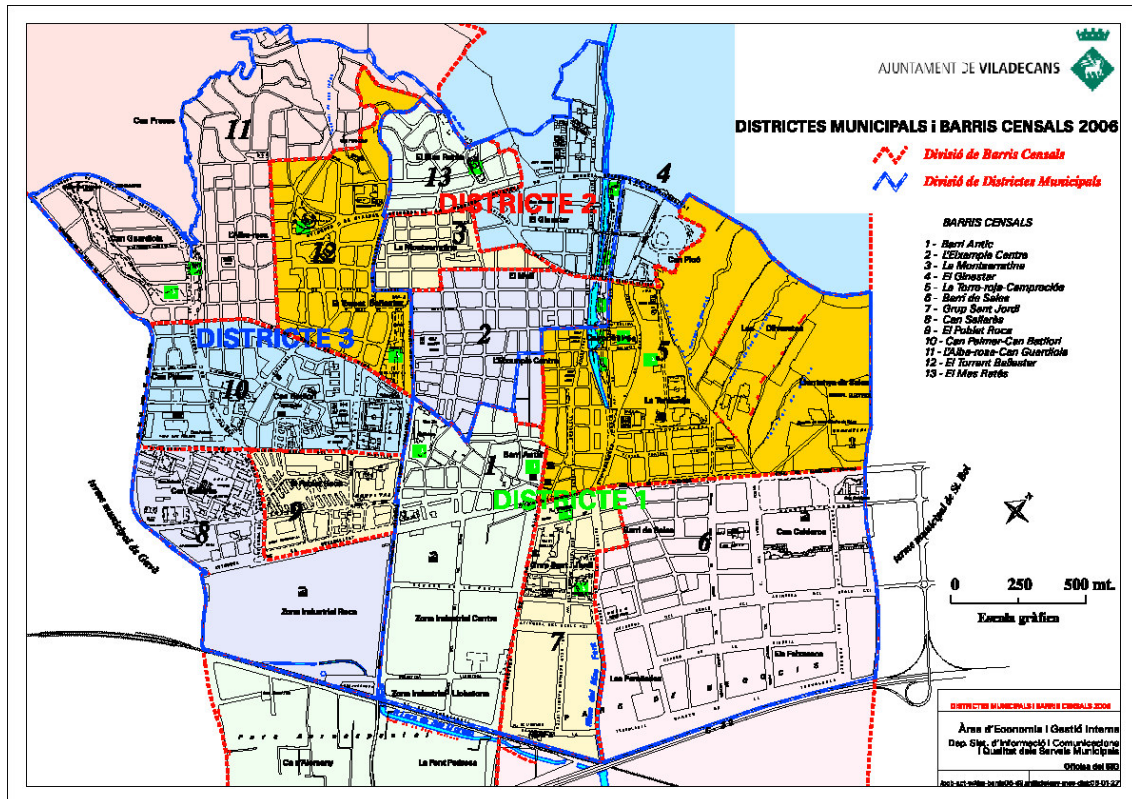
**01.06**  
**Mapa districtes censals de Viladecans**



Font: Ajuntament de Viladecans. Dept. Sistemes d' Informació i Comunicacions i Qualitat dels Serveis Municipals. Oficina del SIG.



01.07  
Mapa barris censals de Viladecans

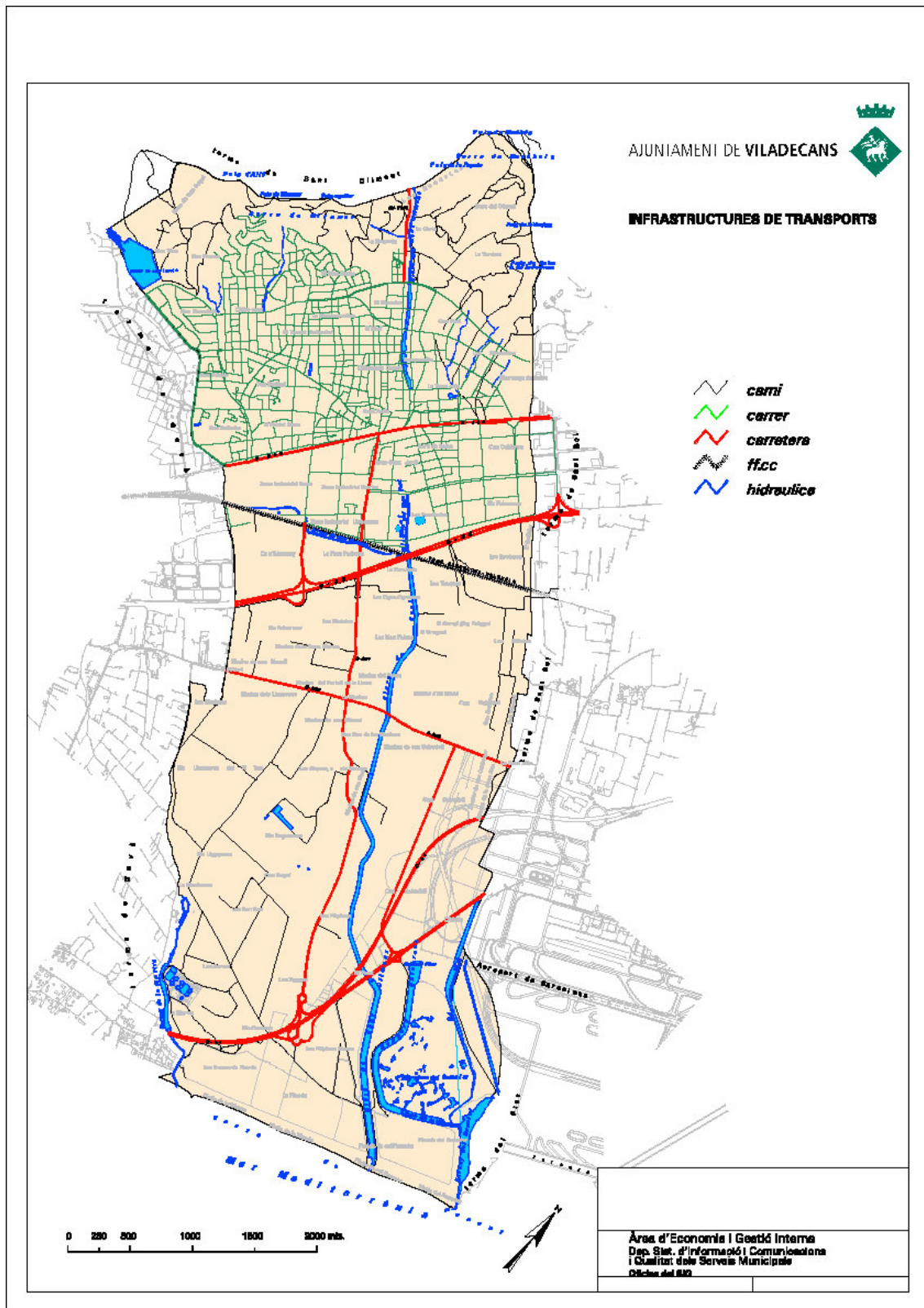


Font: Ajuntament de Viladecans. Dept. Sistemes d' Informació i Comunicacions i Qualitat dels Serveis Municipals. Oficina del SIG.





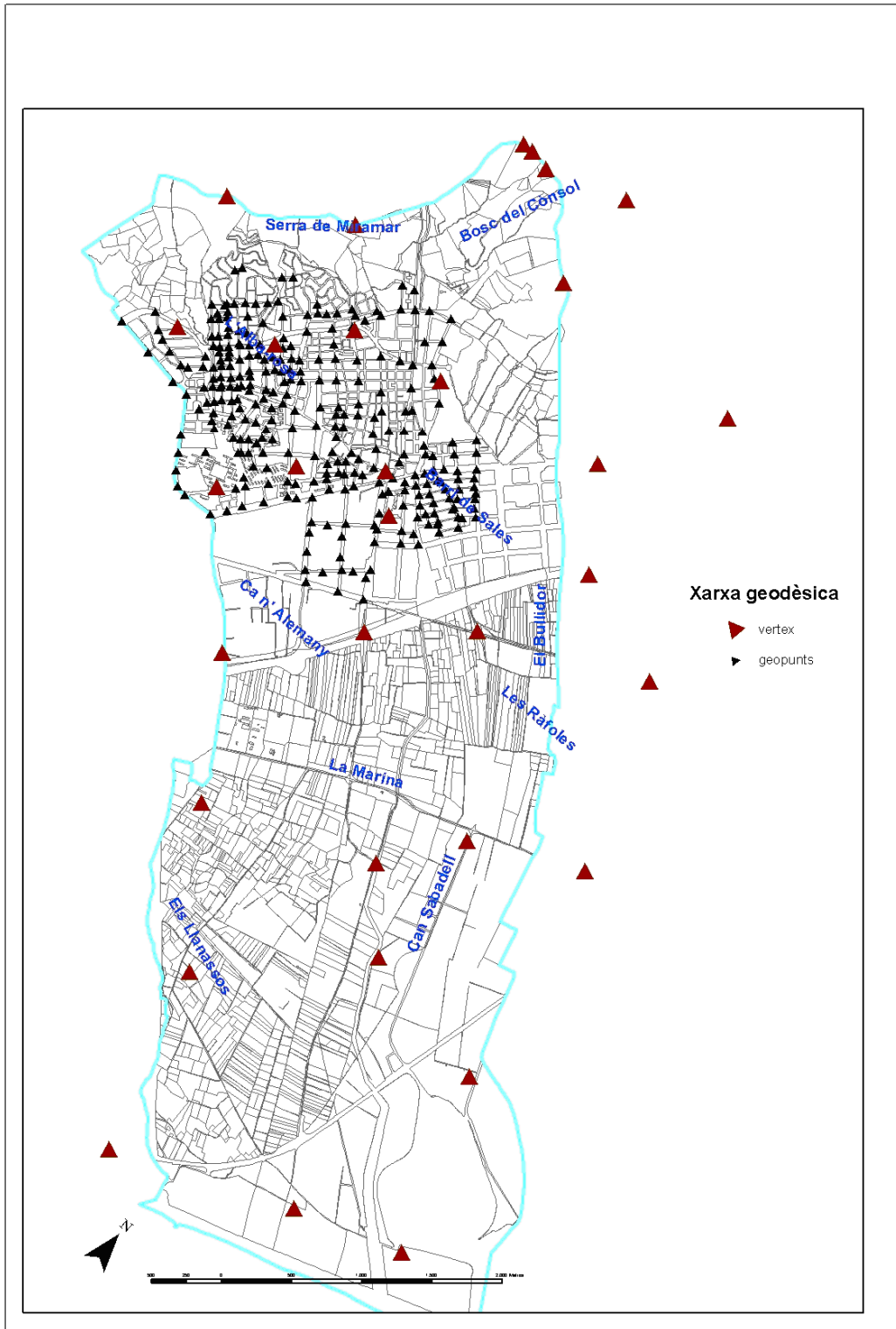
**01.08**  
**Mapa xarxa viària de Viladecans**



Font: Ajuntament de Viladecans. Dept. Sistemes d' Informació i Comunicacions i Qualitat dels Serveis Municipals. Oficina del SIG.



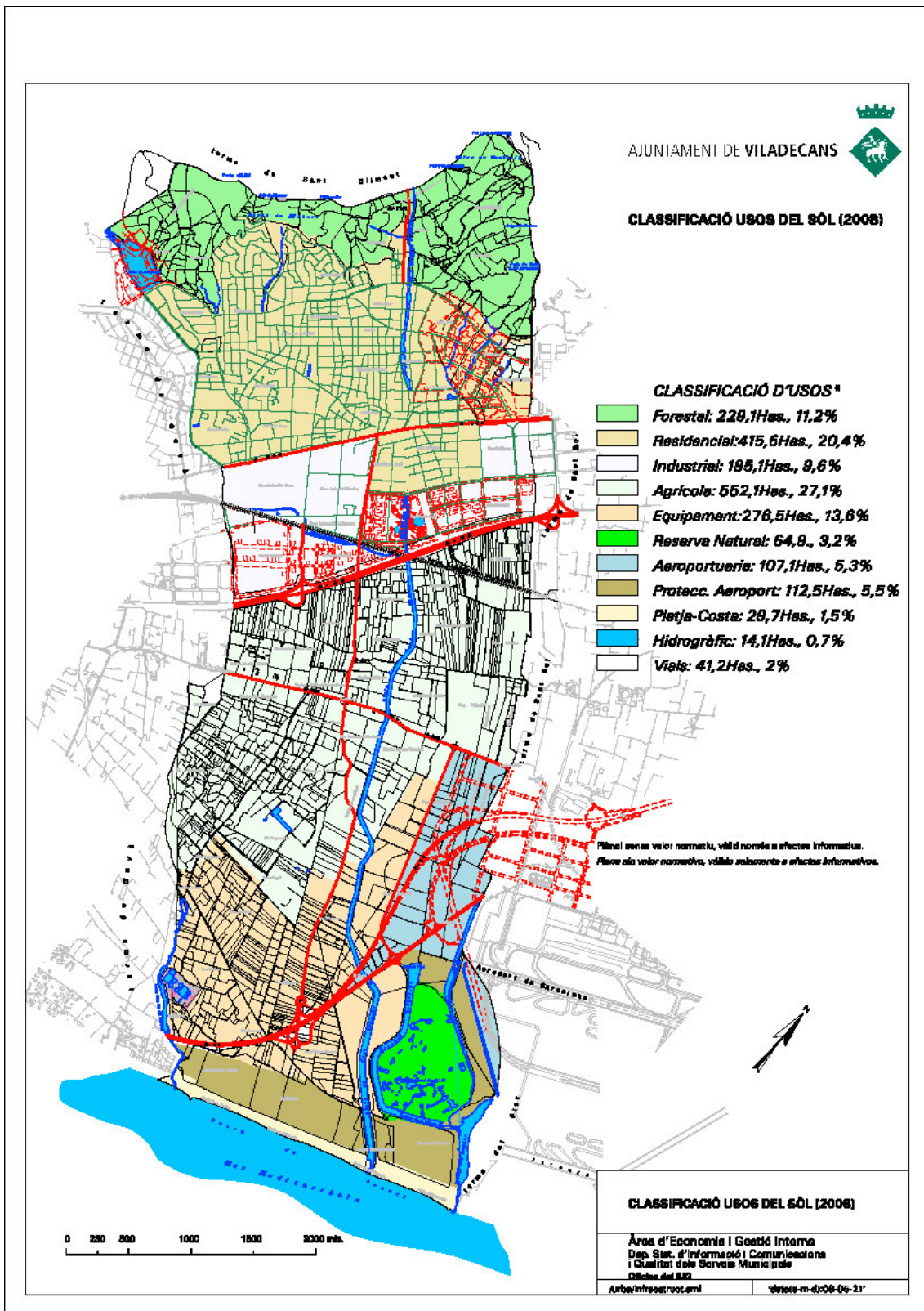
**01.09**  
**Mapa xarxa geodèsica de Viladecans**



Font: Ajuntament de Viladecans. Dept. Sistemes d' Informació i Comunicacions i Qualitat dels Serveis Municipals. Oficina del SIG.



01.10  
Mapa usos del sòl de Viladecans



Font: Ajuntament de Viladecans. Dept. Sistemes d' Informació i Comunicacions i Qualitat dels Serveis Municipals. Oficina del SIG.





## 01.11 Mapa de longitud de carrers de Viladecans



Font: Ajuntament de Viladecans. Dept. Sistemes d' Informació i Comunicacions i Qualitat dels Serveis Municipals. Oficina del SIG.



## 01.12 Indicadors geogràfics. Viladecans

---

Superfície municipal km <sup>2</sup>	20,4
Densitat habitants 2011/km <sup>2</sup>	3181

---

### Coordenades UTM

<b>Torre Modolell:</b>	<b>X: 418.074 m.</b>
	<b>Y: 4.574.504 m.</b>
Fus 31, zona T. Datum Europeo	
<b>Altitud:</b>	<b>Z: 12,5 m.</b>

---

### Coordenades geogràfiques:

	Torre Roja	Torre Modolell
Longitud E	2° 01' 20"	2° 01' 12"
Latitud N	41° 19' 13,50"	41° 18' 57"

---

<b>Carrers i vies:</b>	<b>310</b>
<b>Longitud total de carrers km:</b>	<b>109</b>
<b>Edificis total:</b> 5.636	<b>Edif. d'habitatges:</b> 5.133
<b>Vivendes total:</b> 24.966	<b>Viv. habitades:</b> 23.113

### Distàncies a les principals ciutats km:

Barcelona	16,7
Girona	116
Tarragona	81
Lleida	148

---

### Comunicacions:

**Autovia de Castelldefels: C-31.** El Vendrell - Figueres (Eix costaner)

**Autopista C-32:** El Vendrell - Barcelona (Autopista Pau Casals)

**C - 245.** Castelldefels - Esplugues

**B - 204.** Viladecans - EL Prat de Llobregat

**B - 210.** Viladecans - Centre d'

Emissors

**BV - 2003.** Sant Climent de Llobregat - Viladecans

### Línea 2. Rodalies RENFE Vilanova-Maçanet

---

Actuacions en projecte:

Nova línia de metro: **Metro Delta: Cornellà - Castelldefels**

---

Font: Ajuntament de Viladecans. Dep. de Planificació, Oficina del SIG i Unitat d'Estadística



### 01.13 Superfície Municipal. Barris censals.

Codi	Barris Censals	Superfície Ha.(*)	Km <sup>2</sup>
1	Barri Antic	597,01	5,97
2	L'Eixample Centre	30,48	0,31
3	La Montserratina	11,46	0,11
4	El Ginestar	179,49	1,79
5	La Torre-Roja- Campreciós	93,64	0,93
6	Barri de Sales	783,07	7,83
7	Grup Sant Jordi	30,18	0,3
8	Can Sellarés	48,67	0,48
9	El Poblat Roca	17,9	0,18
10	Can Palmer-Can Batllori L'Alba-Rosa-Can	39,8	0,4
11	Guardiola	156,17	1,56
12	El Torrent Ballester	36,11	0,36
13	Mas Ratés	14,34	0,14
<b>Total municipi</b>		<b>2038,32</b>	<b>20,36</b>

Font: Ajuntament de Viladecans. Dept. Sistemes d'Informació i Comunicacions i Qualitat dels Serveis Municipals. Oficina del SIG. Superfícies cartogràfiques



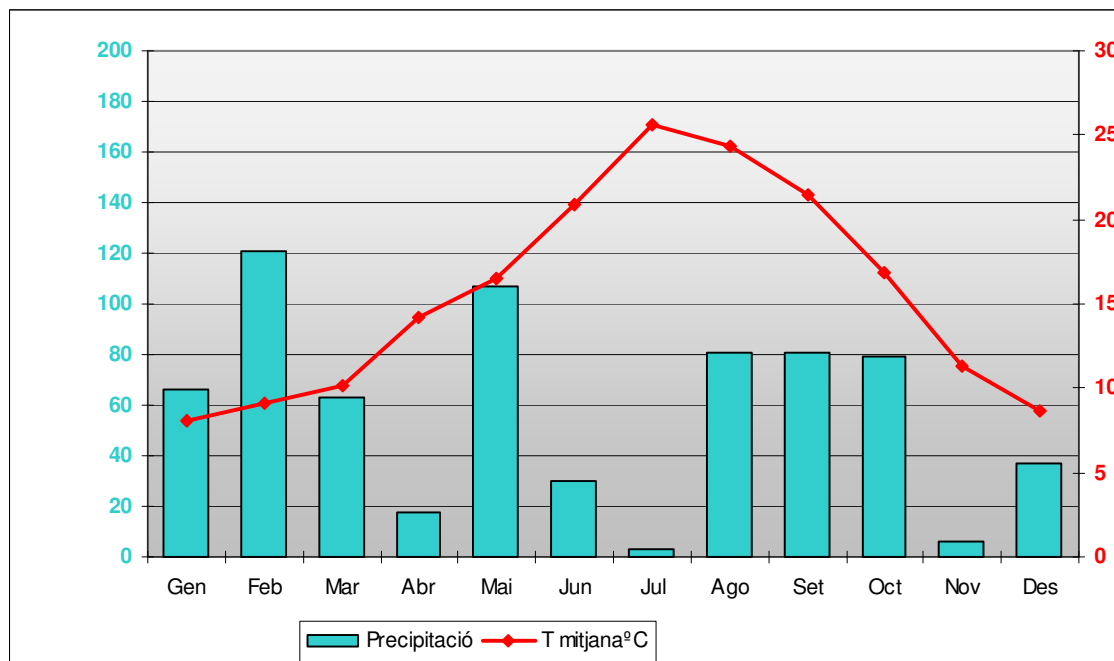
## 01.14

**Dades meteorològiques.****Viladecans 2010.**

<b>Dades meteorològiques</b>	<b>Mínima</b>	<b>Màxima</b>	<b>Mitjana</b>	<b>Total</b>
Temperatura mitjana (°C)	8,10	25,6	15,6	
Temperatura mitjana màxima (°C)	16,10	36,9	25,70	
Temperatura mitjana mínima (°C)	-1,2	17,1	6,6	
Dies al mes amb temperatura inferior a 0°C	0	3		<b>8</b>
Precipitació acumulada (mm)	3	120,4	57,54	<b>690,5</b>
Precipitació màxima registrada en 24 h(mm)	2,4	46,4	24,5	
Dies de precipitació	2	16		<b>110</b>
Humitat relativa mitjana (%)	67,00	74,00	70,40	
Mitjana irradiació solar global (MJ/m2)	6,1	26,3	15,7	

Font: Elaboració pròpia amb dades del Servei Meteorològic de Catalunya (Meteocat)

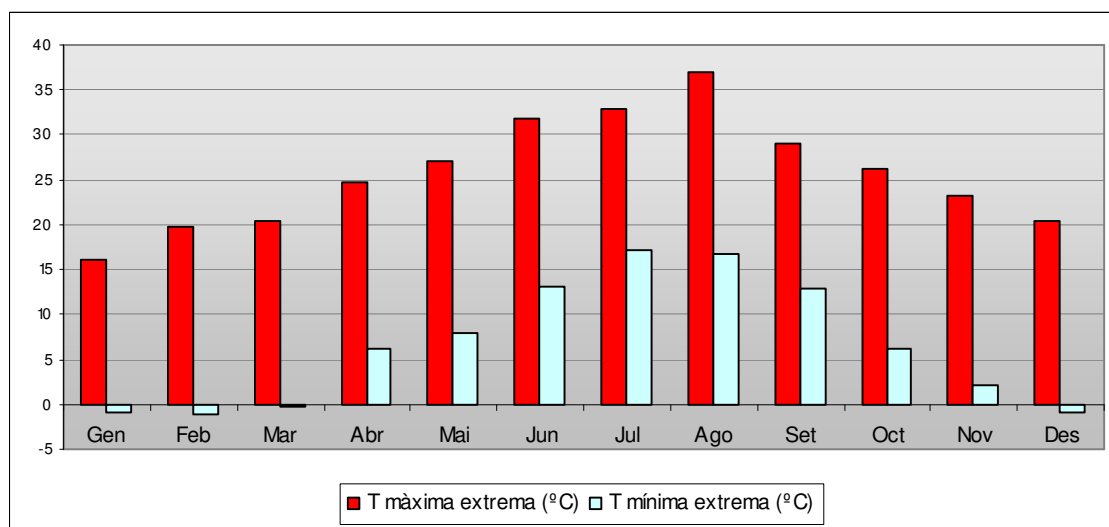
## 01.14.01. Gràfica dades meteorològiques. 2010



Font: Elaboració pròpia amb dades del Servei Meteorològic de Catalunya (METEOCAT)



### 01.14.01. Gràfica temperatures. 2010



Font: Elaboració pròpia amb dades del Servei Meteorològic de Catalunya (METEOCAT)



## 02.POBLACIÓ



## 02.01. DENSITAT DE POBLACIÓ



**02.01.01****Densitat de població. Barris. Superfície residencial  
2010**

Codi	Barri	Habitants	Percentatge	Superfície barri (1)	Densitat Total (Hab./Ha.)
1	Barri Antic	3704	5,7	20,73	179
2	L'Eixample Centre	12252	18,9	30,78	398
3	La Montserratina	5662	8,7	11,46	494
4	El Ginestar	6941	10,7	30,78	226
5	La Torre-roja-Campreciós	6440	9,9	39,99	161
6	Barri de Sales	5855	9,0	27,56	212
7	Grup Sant Jordi	3116	4,8	30,34	103
8	Can Sellarès	3268	5,0	18,59	176
9	El Poblat Roca	2420	3,7	17,90	135
10	Can Palmer-Can Batllori	3573	5,5	39,58	90
11	L'Alba-Rosa Can Guardiola	4336	6,7	63,32	68
12	El Torrent Ballester	5037	7,8	35,77	141
13	El Mas Ratès	2290	3,5	14,34	160
<b>TOTAL</b>		<b>64.894</b>	<b>100</b>	<b>381,13</b>	<b>170</b>

(1) Consultar taula 02.01.02.

Font: Ajuntament de Viladecans. Sistemes d' Informació i Comunicacions i Qualitat dels Serveis Municipals. Oficina del SIG i Unitat d' Estadística.

**02.01.01.01****Densitat de població. Barris. Superfície total  
2010**

Codi	Barri	Habitants	Percentatge	Superfície barri (1)	Densitat Total (Hab./Km <sup>2</sup> )
1	Barri Antic	3704	5,7	5,97	620
2	L'Eixample Centre	12252	18,9	0,3	40840
3	La Montserratina	5662	8,7	0,12	47183
4	El Ginestar	6941	10,7	1,79	3878
5	La Torre-roja-Campreciós	6440	9,9	0,94	6851
6	Barri de Sales	5855	9,0	7,84	747
7	Grup Sant Jordi	3116	4,8	0,4	7790
8	Can Sellarès	3268	5,0	0,49	6669
9	El Poblat Roca	2420	3,7	0,18	13444
10	Can Palmer-Can Batllori	3573	5,5	0,4	8933
11	L'Alba-Rosa Can Guardiola	4336	6,7	1,56	2779
12	El Torrent Ballester	5037	7,8	0,36	13992
13	El Mas Ratès	2290	3,5	0,15	15267
<b>TOTAL</b>		<b>64.894</b>	<b>100</b>	<b>20,41</b>	<b>3179</b>

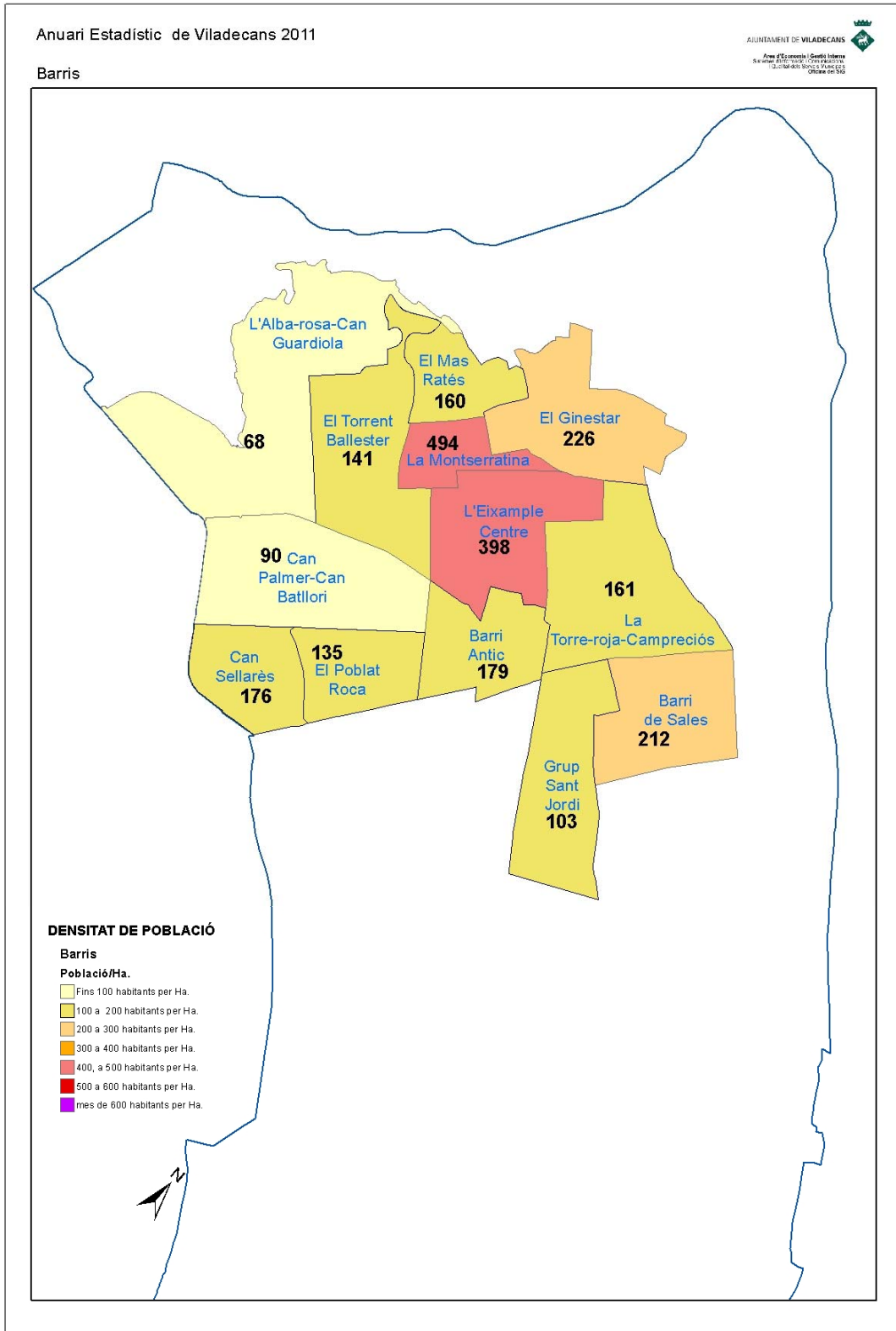
(1) Consultar taula 02.01.02.

Font: Ajuntament de Viladecans. Sistemes d' Informació i Comunicacions i Qualitat dels Serveis Municipals. Oficina del SIG i Unitat d' Estadística.



02.01.01.02

Mapa densitat de població per Barri. Superfície residencial.  
2010



Font: Ajuntament de Viladecans. Dept. Sistemes d' Informació i Comunicacions i Qualitat dels Serveis Municipals. Oficina del SIG i Unitat d'Estadística.

**02.01.02****Densitat de població. Superfície diferenciada total  
2010**

<b>2010</b>		<b>HAS</b>	<b>Km<sup>2</sup></b>	<b>densitat/ha</b>	<b>densitat/km<sup>2</sup></b>
(1) Superfície Residencial		381,13	3,81	170	17.027
	No residencial	1.659,99	16,60		
	<b>Total</b>	<b>2.041,12</b>	<b>20,41</b>	<b>32</b>	<b>3.179</b>

Font: Ajuntament de Viladecans. Sistemes d' Informació i Comunicacions i Qualitat dels Serveis Municipals.  
Oficina del SIG i Unitat d' Estadística.

**02.01.03****Densitat de població. Districtes de Participació Ciutadana  
2010**

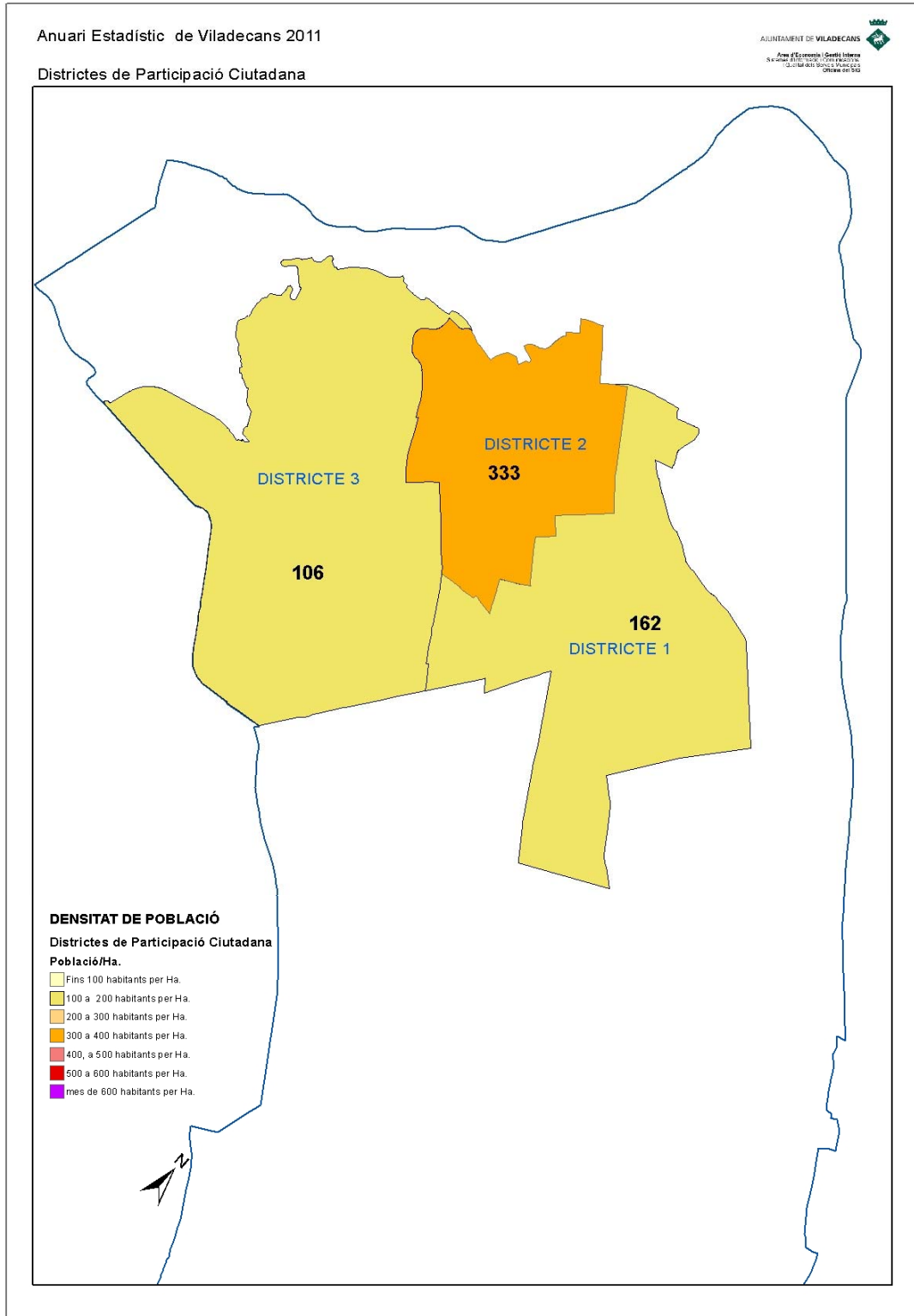
<b>Codi</b>	<b>Districte</b>	<b>Habitants</b>	<b>Percentatge</b>	<b>Superfície districte (1)</b>	<b>Densitat Total (Hab./Ha.)</b>
1	Districte 1	21106	32,5	129,92	162
2	Districte 2	25151	38,8	75,60	333
3	Districte 3	18637	28,7	175,61	106
	<b>TOTAL</b>	<b>64.894</b>	<b>100,00</b>	<b>381,13</b>	<b>170</b>

(1) Consultar taula 02.01.02.

Font: Ajuntament de Viladecans. Sistemes d' Informació i Comunicacions i Qualitat dels Serveis Municipals.  
Oficina del SIG i Unitat d' Estadística.



**02.01.03.01.**  
**Distribució de la població per Districte de Participació Ciutadana.**  
**2010**



Font: Ajuntament de Viladecans. Sistemes d' Informació i Comunicacions i Qualitat dels Serveis Municipals.  
 Oficina del SIG i Unitat d' Estadística.



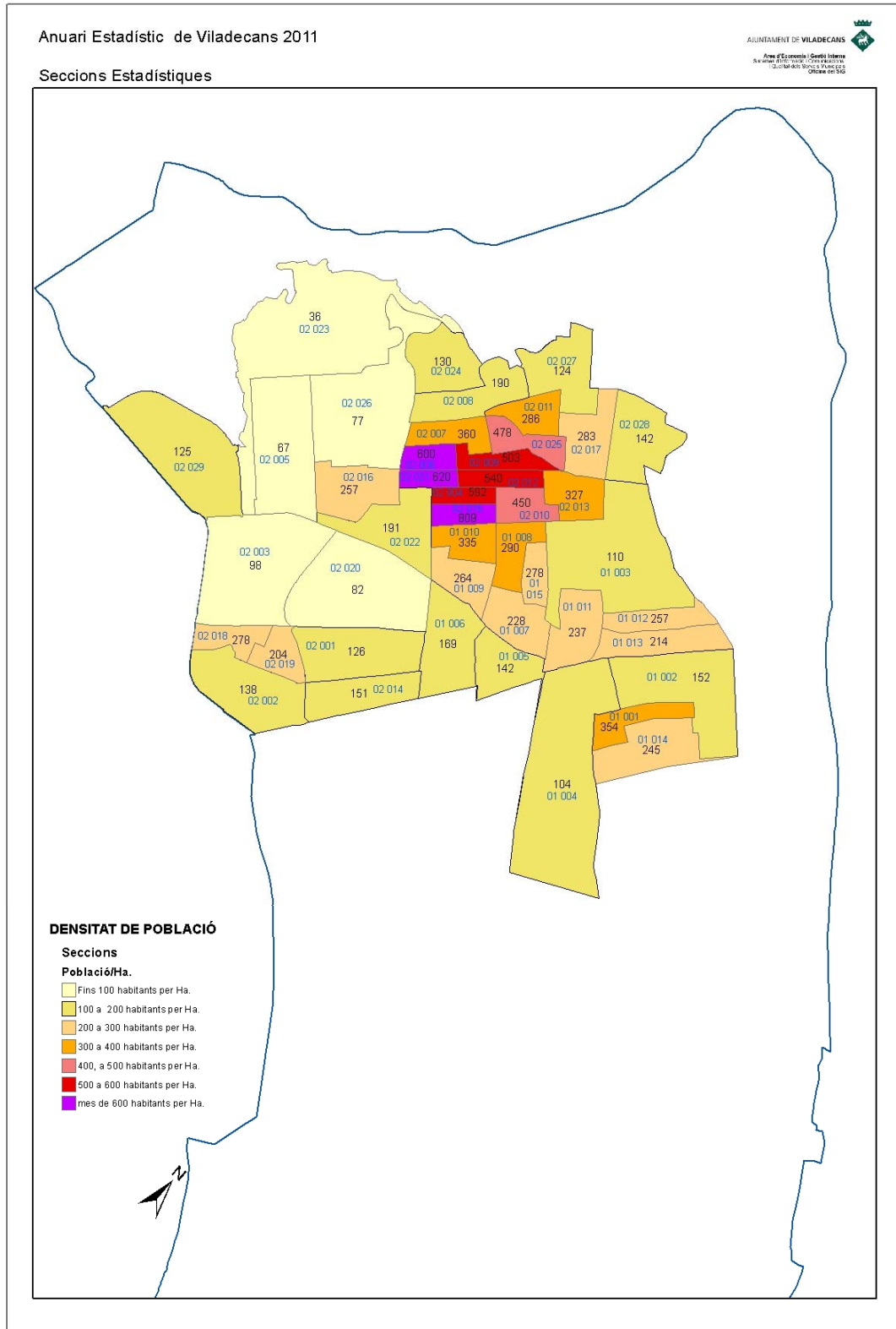
**02.01.04**  
**Densitat de població. Seccions censals.**  
**2010**

<b>Codi</b>	<b>Districte Secció</b>	<b>Habitants</b>	<b>Percentatge</b>	<b>Superfície secció (1)</b>	<b>Densitat Total (Hab./Ha.)</b>
01001	01001	1436	2,2	4,06	354
01002	01002	2294	3,5	15,09	152
01003	01003	2575	4,0	23,31	110
01004	01004	3147	4,8	30,18	104
01005	01005	821	1,3	5,78	142
01006	01006	1589	2,4	9,42	169
01007	01007	1300	2,0	5,70	228
01008	01008	1242	1,9	4,29	290
01009	01009	1245	1,9	4,71	264
01010	01010	1283	2,0	3,83	335
01011	01011	1542	2,4	6,51	237
01012	01012	1056	1,6	4,11	257
01013	01013	1273	2,0	5,95	214
01014	01014	2090	3,2	8,52	245
01015	01015	755	1,2	2,72	278
02001	02001	1378	2,1	10,98	125
02002	02002	1577	2,4	11,41	138
02003	02003	2014	3,1	20,64	98
02004	02004	1143	1,8	1,93	593
02005	02005	1017	1,6	15,17	67
02006	02006	1475	2,3	2,46	599
02007	02007	1423	2,2	3,95	360
02008	02008	1358	2,1	7,16	190
02009	02009	1573	2,4	3,13	503
02010	02010	1581	2,4	3,51	451
02011	02011	1094	1,7	3,83	286
02012	02012	1500	2,3	2,78	541
02013	02013	1506	2,3	4,60	328
02014	02014	1042	1,6	6,92	151
02015	02015	1990	3,1	2,46	809
02016	02016	1824	2,8	7,11	257
02017	02017	1757	2,7	6,20	283
02018	02018	949	1,5	3,41	278
02019	02019	745	1,1	3,66	204
02020	02020	1556	2,4	18,98	82
02021	02021	1191	1,8	1,92	620
02022	02022	1683	2,6	8,79	191
02023	02023	1107	1,7	30,56	36
02024	02024	932	1,4	7,18	130
02025	02025	1835	2,8	3,84	477
02026	02026	1539	2,4	19,88	77
02027	02027	1023	1,6	8,26	124
02028	02028	1228	1,9	8,66	142
02029	02029	2206	3,4	17,59	125
<b>TOTAL</b>		<b>64.894</b>	<b>100</b>	<b>381,13</b>	<b>170</b>

Font: Ajuntament de Viladecans. Sistemes d' Informació i Comunicacions i Qualitat dels Serveis Municipals.  
 Oficina del SIG i Unitat d' Estadística.



**02.01.04.01.**  
**Mapa densitat de població per secció.**  
**2010**



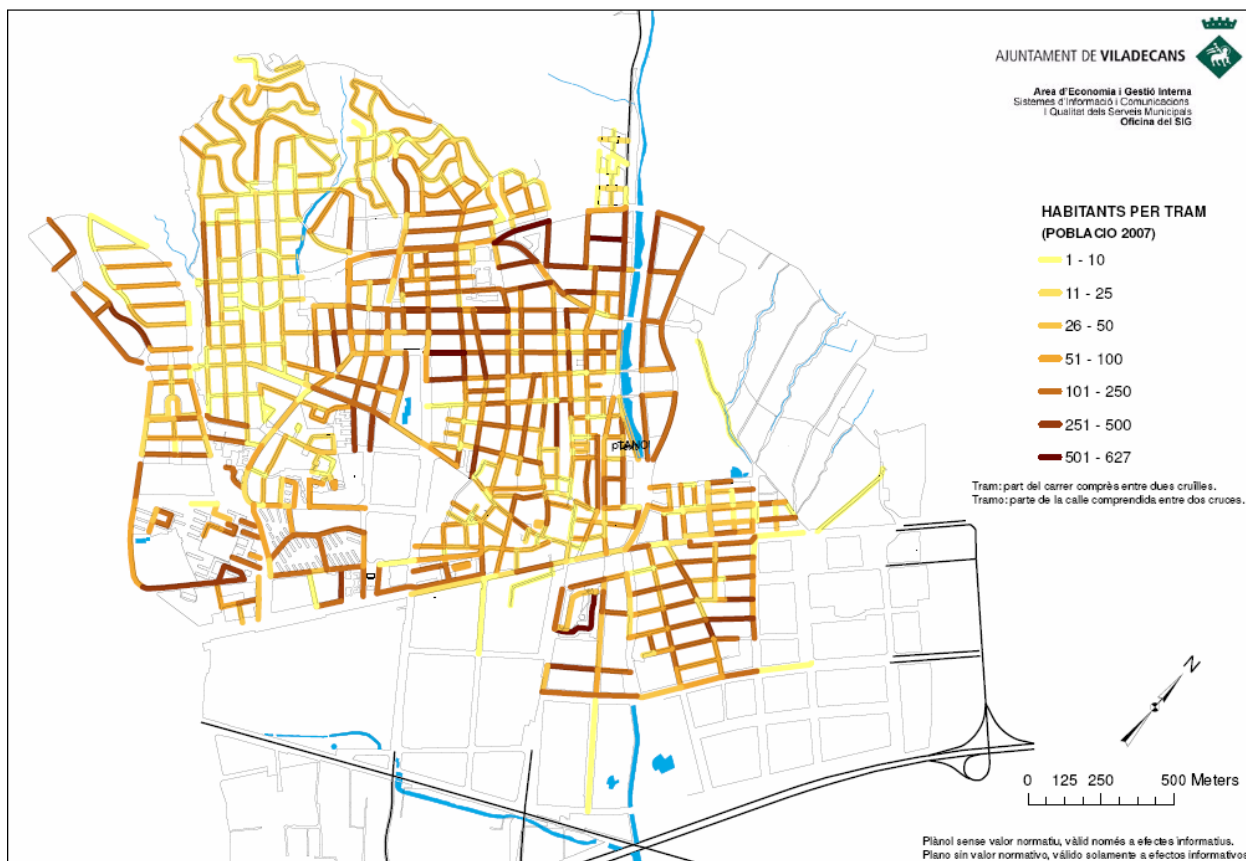
Font: Ajuntament de Viladecans. Dept. Sistemes d' Informació i Comunicacions i Qualitat dels Serveis Municipals. Oficina del SIG i Unitat d'Estadística.





**02.01.05**

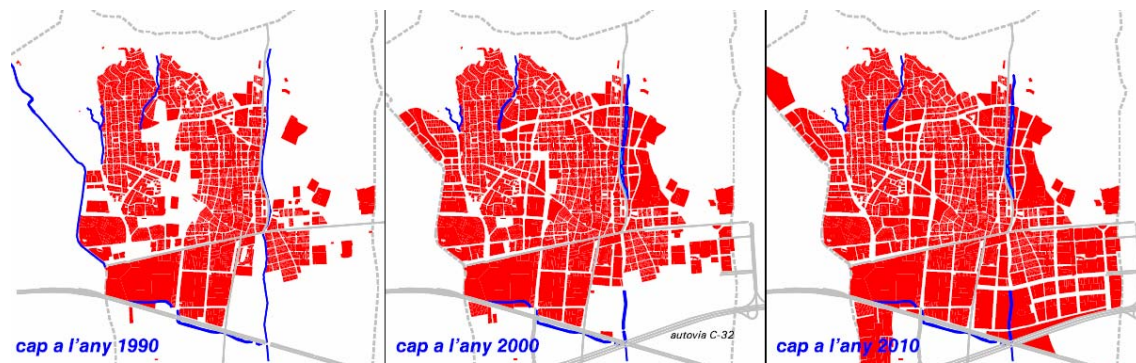
**Mapa densitat de població per secció per trams de carrer**



Font: Ajuntament de Viladecans. Dept. Sistemes d' Informació i Comunicacions i Qualitat dels Serveis Municipals.  
 Oficina del SIG. Dades 2007



## 02.01.06 Evolució del creixement de l'espai urbà. 1990-2010



### CREIXEMENT DE L'ESPAI URBÀ (2)

### CRECIMIENTO DEL ESPACIO URBANO (2)

AJUNTAMENT DE VILADECANS  
Àrea d'Economia i Gestió Interna  
Dep. Sist. d'Informació i Comunicacions  
OFICINA DEL SIG

Fonts: gravats i imatges històriques, fotografies aèries, plànols cadastrals, expedients i llicències urbanístiques, dels següents departaments: Patrimoni Cultural - Arxiu Municipal, Urbanisme, Gestió Tributària, Oficina del SIG (Ajuntament de Viladecans) i Institut Cartogràfic de Catalunya, ICC. (Generalitat de Catalunya).  
Unitat d'informació gràfica: parcel·lari cadastral vigent.  
Mapa sense valor normatiu, vàlid només a efectes informatius i amb finalitat pedagògica.

Fuentes: grabados e imágenes históricas, fotografías aéreas, planos catastrales, expedientes y licencias urbanísticas, de los siguientes departamentos: Patrimonio Cultural - Archivo Municipal, Urbanismo, Gestión Tributaria, Oficina del SIG (Ayuntamiento de Viladecans) e Instituto Cartográfico de Cataluña, ICC. (Generalidad de Cataluña).  
Unidad de información gráfica: parcelario catastral vigente.  
Mapa sin valor normativo, válido solamente a efectos informativos y con finalidad pedagógica.

0 250 500 1000 1500 2000 mts.  
Escala 1:25.000





## 02.02. EVOLUCIÓ DE LA POBLACIÓ

**02.02.01****Evolució de la població de Viladecans.****1857-2010**

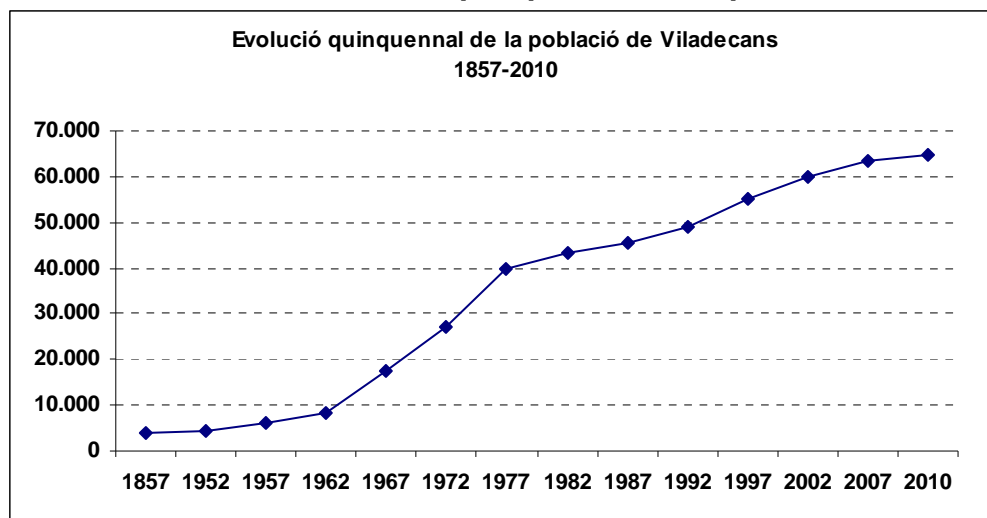
ANY	POBLACIÓ	HOMES	DONES	CREIXEMENT ABSOLUT	CREIXEMENT RELATIU %	DENSITAT hab/km2
1857	1.088					54
1860	1.139					57
1877	1.237					62
1887	1.323					66
1897	1.345					67
1900	1.197	610	587			60
1910	1.244					62
1920	1.567					78
1923	1.587	851	736			79
1929	2.178	1.130	1.048			108
1930	2.990					149
1936	3.784					188
1940	3.803					189
1945	3.760	1.876	1.884			187
1946	3.760	1.873	1.887			187
1947	3.736	1.862	1.874			186
1948	3.723	1.857	1.866			185
1949	3.664	1.838	1.826			182
1950	4.214	2.108	2.106	550	14,6	210
1951	4.325	2.162	2.163	111	3,0	215
1952	4.394	2.203	2.191	69	1,8	219
1953	4.431	2.231	2.200	37	1,0	220
1954	4.515	2.266	2.249	84	2,3	225
1955	4.696	2.336	2.360	181	4,3	234
1956	5.521			825	19,1	275
1957	6.015			494	11,2	299
1958	6.225			210	4,7	310
1959	6.061	3.110	2.951	-164	-3,6	302
1960	7.508	3.809	3.699	1.447	30,8	374
1961	7.810	3.977	3.833	302	5,5	389
1962	8.482	4.352	4.130	672	11,2	422
1963	9.308	4.802	4.506	826	13,3	463
1964	10.101	5.220	4.881	793	13,1	503
1965	13.848	7.285	6.563	3.747	49,9	689
1966	15.648	8.245	7.403	1.800	23,0	779
1967	17.512	9.191	8.321	1.864	22,0	871
1968	18.934	9.933	9.001	1.422	15,3	942
1969	20.894	10.941	9.953	1.960	19,4	1.040
1970	24.565	12.565	12.000	3.671	26,5	1.222
1971	25.300	12.939	12.361	735	4,7	1.259
1972	27.023	13.809	13.214	1.723	9,8	1.344
1973	28.284	13.841	14.443	1.261	6,7	1.407
1974	31.289	15.971	15.318	3.005	14,4	1.557
1975	36.574	18.658	17.916	5.285	21,5	1.820
1976	37.907	19.329	18.578	1.333	5,3	1.886
1977	39.640	20.172	19.648	1.733	6,4	1.972



1978	40.840	20.761	20.079	1.200	4,2	2.032
1979	41.754	21.224	20.530	914	2,9	2.077
1981	43.358	21.974	21.384	1.604	4,4	2.157
1982	43.431	22.085	21.346	73	0,2	2.161
1983	44.135	22.461	21.674	704	1,8	2.196
1984	44.878	22.818	22.060	743	1,8	2.233
1985	44.967	22.871	22.096	89	0,2	2.237
1986	45.071	22.775	22.296	104	0,2	2.242
1987	45.423	22.950	22.473	352	0,8	2.260
1988	46.271	23.389	22.882	848	1,9	2.302
1989	47.165	23.874	23.291	894	1,9	2.347
1990	48.018	24.316	23.702	853	1,8	2.389
1991	48.294	24.364	23.930	276	0,6	2.403
1992	48.989	24.721	24.268	695	1,4	2.437
1993	50.495	25.496	24.999	1.506	3,1	2.512
1994	51.646	26.076	25.570	1.151	2,3	2.569
1995	52.510	26.487	26.023	864	1,7	2.612
1996	53.235	26.781	26.454	725	1,4	2.649
1997	55.191	27.848	27.343	1.956	3,7	2.746
1998	56.070	28.284	27.786	879	1,6	2.790
1999	56.510	28.499	28.011	440	0,8	2.811
2000	57.569	28.997	28.572	1.059	1,9	2.864
2001	58.562	29.533	29.029	993	1,7	2.914
2002	59.734	30.159	29.575	1.172	2,0	2.928
2003	60.913	30.799	30.114	1.179	2,0	2.986
2004	61.899	31.247	30.652	986	1,6	3.034
2005	63.059	31.835	31.224	1.160	1,9	3.094
2006	63.266	31.908	31.358	207	0,3	3.104
2007	63.552	31.953	31.599	286	0,45	3.115
2008	63.836	32.081	31.755	284	0,45	3.129
2009	64.277	32.249	32.028	441	0,69	3.151
<b>2010</b>	<b>64.894</b>	<b>32.408</b>	<b>32.486</b>	<b>617</b>	<b>0,44</b>	<b>3.181</b>

Fonts: IDESCAT. Arxiu històric municipal, 1945-1986. Padró Municipal d'Habitants, 1997-(provisional 2010)

### 02.02.01.01. Gràfica Evolució quinquennal de la població de Viladecans



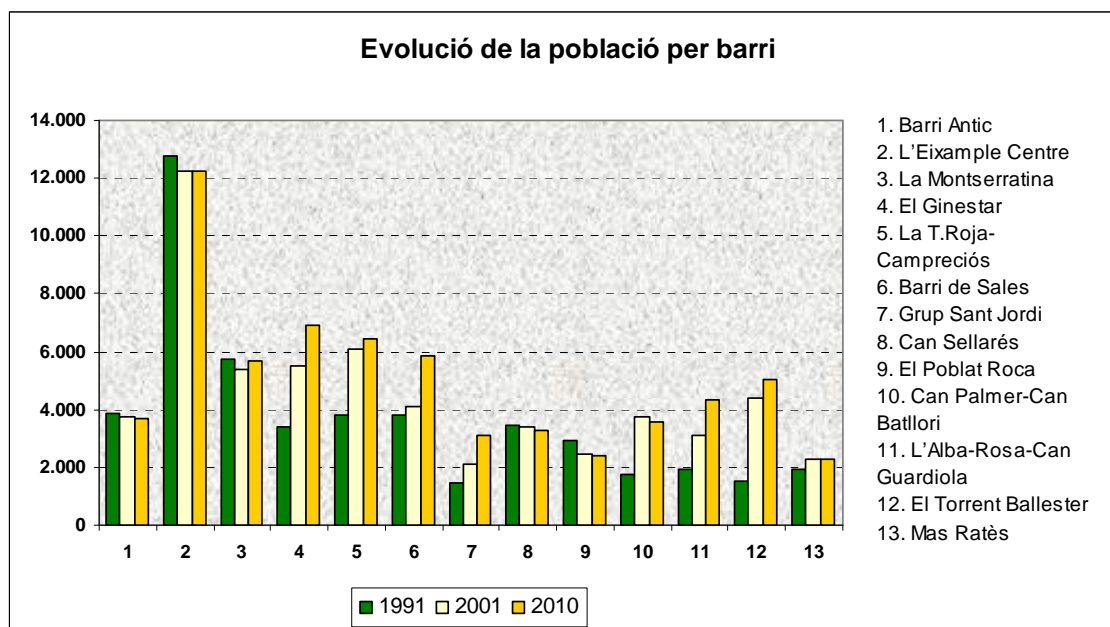
Fonts: IDESCAT. Arxiu històric municipal, 1945-1986. Padró Municipal d'Habitants, 1997-(provisional 2010)

Font: Elaboració pròpia a partir de les dades padronals

**02.02.02****Evolució de la població per barris 1991-2010**

Codi	Barri	1991	1996	2001	2010
1	Barri Antic	3.876	3.806	3.722	3.704
2	L'Eixample Centre	12.753	12.703	12.231	12.252
3	La Montserratina	5.734	5.690	5.401	5.662
4	El Ginestar	3.404	4.742	5.496	6.941
5	La Torre-Roja-Campreciós	3.796	4.933	6.103	6.440
6	Barri de Sales	3.798	4.094	4.097	5.855
7	Grup Sant Jordi	1.443	1.486	2.116	3.116
8	Can Sellarés	3.460	3.421	3.407	3.268
9	El Poblat Roca	2.901	2.565	2.470	2.420
10	Can Palmer - Can Batllori	1.754	3.319	3.722	3.573
11	L'Alba-Rosa-Can Guardiola	1.937	2.067	3.081	4.336
12	El Torrent Ballester	1.524	2.238	4.412	5.037
13	Mas Ratès	1.914	2.171	2.304	2.290
<b>TOTAL</b>		<b>48.294</b>	<b>53.235</b>	<b>58.562</b>	<b>64.894</b>

Font: Ajuntament de Viladecans. Dades provisionals. Padró Municipal d'Habitants

**02.02.02.01. Gràfica Evolució de la població per barri 1991-2010**

Font: Ajuntament de Viladecans. Dades provisionals. Padró Municipal d'Habitants





## 02.02.03

## Evolució de la població

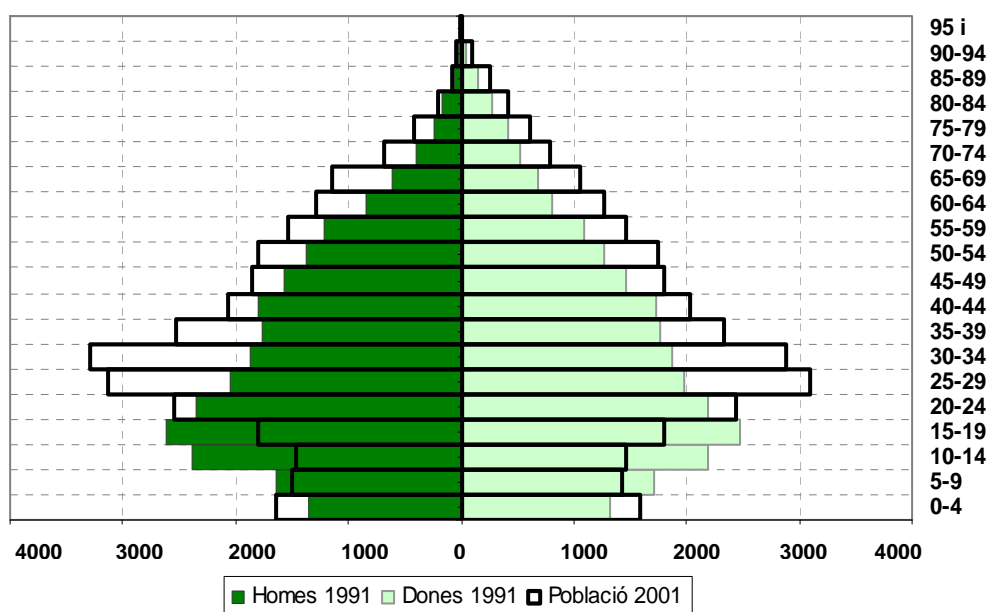
## Població comparada grups quinquennals.1991-2001

Edat	1991			2001		
	Homes	Dones	Total	Homes	Dones	Total
0-4	1.364	1.329	2.693	1.638	1.581	3.219
5-9	1.644	1.706	3.350	1.495	1.421	2.916
10-14	2.380	2.182	4.562	1.463	1.455	2.918
15-19	2.615	2.476	5.091	1.793	1.807	3.600
20-24	2.351	2.185	4.536	2.545	2.433	4.978
25-29	2.055	1.979	4.034	3.128	3.103	6.231
30-34	1.872	1.876	3.748	3.286	2.890	6.176
35-39	1.763	1.761	3.524	2.529	2.339	4.868
40-44	1.803	1.729	3.532	2.061	2.031	4.092
45-49	1.565	1.455	3.020	1.861	1.802	3.663
50-54	1.369	1.267	2.636	1.795	1.755	3.550
55-59	1.222	1.086	2.308	1.539	1.472	3.011
60-64	848	804	1.652	1.279	1.261	2.540
65-69	615	679	1.294	1.140	1.057	2.197
70-74	401	524	925	690	793	1.483
75-79	242	411	653	421	605	1.026
80-84	167	280	447	211	412	623
85-89	64	146	210	78	249	327
90-94	18	53	71	42	93	135
95 i més	2	2	4	3	13	16
<b>TOTAL</b>	<b>24.360</b>	<b>23.930</b>	<b>48.290</b>	<b>28.997</b>	<b>28.572</b>	<b>57.569</b>

Font: Ajuntament de Viladecans. Padró Municipal d'Habitants

## 02.02.03.01. Piràmide Evolució població 1991-2001

## Estructura comparada de la població 1991-2001



Font: Ajuntament de Viladecans. Padró Municipal d'Habitants.



## 02.02.04

## Evolució de la població

## Població comparada grups quinquennals 2001-2010

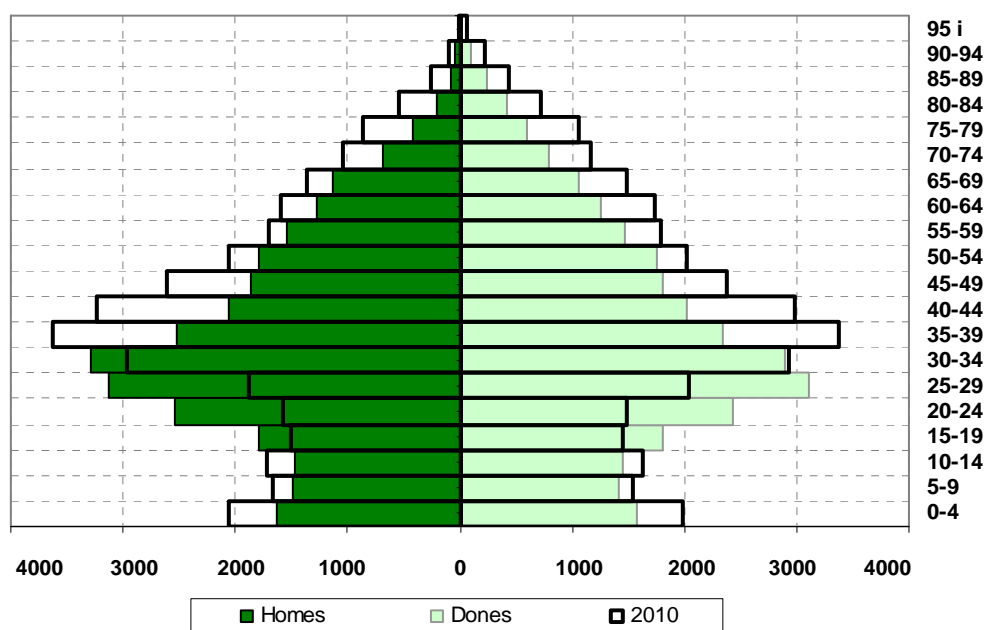
Edat	2001			2010		
	Homes	Dones	Total	Homes	Dones	Total
0-4	1638	1581	3219	2054	1991	4045
5-9	1495	1421	2916	1670	1542	3212
10-14	1463	1455	2918	1726	1633	3359
15-19	1793	1807	3600	1509	1448	2957
20-24	2545	2433	4978	1574	1491	3065
25-29	3128	3103	6231	1883	2044	3927
30-34	3286	2890	6176	2975	2927	5902
35-39	2529	2339	4868	3618	3381	6999
40-44	2061	2031	4092	3240	2982	6222
45-49	1861	1802	3663	2609	2372	4981
50-54	1795	1755	3550	2063	2015	4078
55-59	1539	1472	3011	1704	1782	3486
60-64	1279	1261	2540	1600	1730	3330
65-69	1140	1057	2197	1370	1492	2862
70-74	690	793	1483	1039	1159	2198
75-79	421	605	1026	864	1064	1928
80-84	211	412	623	542	714	1256
85-89	78	249	327	260	434	694
90-94	42	93	135	92	218	310
95 i més	3	13	16	16	67	83
<b>Total</b>	<b>28997</b>	<b>28572</b>	<b>57569</b>	<b>32408</b>	<b>32486</b>	<b>64894</b>

Font: Ajuntament de Viladecans. Padró Municipal d'Habitants. Estadística

## 02.02.04.01

## Piràmide comparada evolució població 2001-2010

## Estructura comparada de la població 2001-2010



Font: Ajuntament de Viladecans. Padró Municipal d'Habitants. Estadística

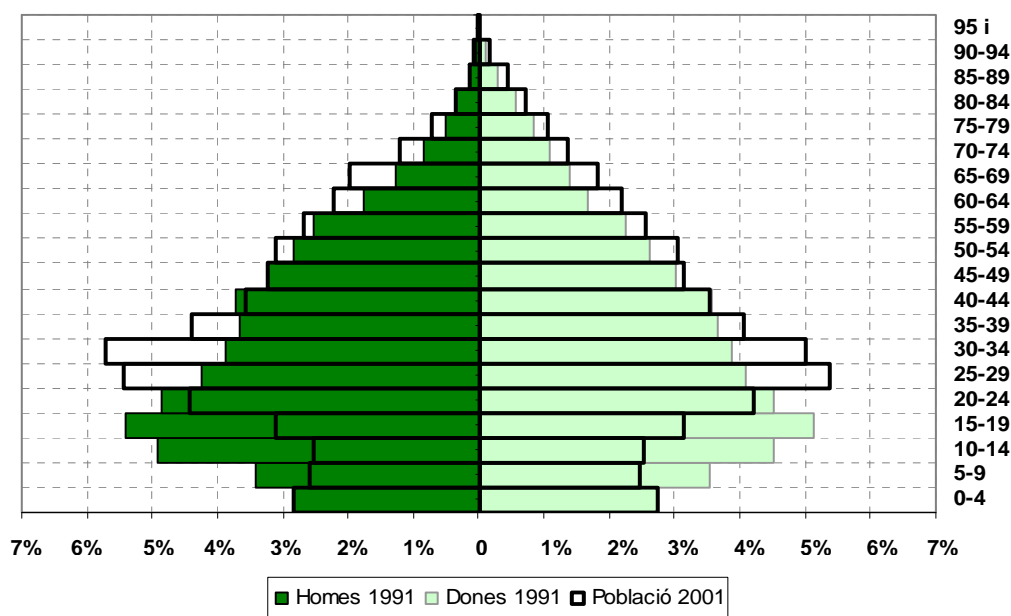
**02.02.05**  
**Evolució de la població**  
**Percentatge de població comparada 1991-2001**

Edat	1991			2001		
	Homes	Dones	Total	Homes	Dones	Total
0-4	2,82	2,75	5,58	2,85	2,75	5,59
5-9	3,40	3,53	6,94	2,60	2,47	5,07
10-14	4,93	4,52	9,45	2,54	2,53	5,07
15-19	5,42	5,13	10,54	3,11	3,14	6,25
20-24	4,87	4,52	9,39	4,42	4,23	8,65
25-29	4,26	4,10	8,35	5,43	5,39	10,82
30-34	3,88	3,88	7,76	5,71	5,02	10,73
35-39	3,65	3,65	7,30	4,39	4,06	8,46
40-44	3,73	3,58	7,31	3,58	3,53	7,11
45-49	3,24	3,01	6,25	3,23	3,13	6,36
50-54	2,83	2,62	5,46	3,12	3,05	6,17
55-59	2,53	2,25	4,78	2,67	2,56	5,23
60-64	1,76	1,66	3,42	2,22	2,19	4,41
65-69	1,27	1,41	2,68	1,98	1,84	3,82
70-74	0,83	1,09	1,92	1,20	1,38	2,58
75-79	0,50	0,85	1,35	0,73	1,05	1,78
80-84	0,35	0,58	0,93	0,37	0,72	1,08
85-89	0,13	0,30	0,43	0,14	0,43	0,57
90-94	0,04	0,11	0,15	0,07	0,16	0,23
95 i més	0,00	0,00	0,01	0,01	0,02	0,03
<b>TOTAL</b>	<b>50,45</b>	<b>49,55</b>	<b>100</b>	<b>50,37</b>	<b>49,63</b>	<b>100</b>

Font: Ajuntament de Viladecans. Padró Municipal d'Habitants

**02.02.05.01. Piràmide Evolució de la població 1991-2001 en percentatges**

**Estructura comparada de la població 1991-2001 en %**



Font: Ajuntament de Viladecans. Padró Municipal d'Habitants



**02.02.06**

**Percentatge de població comparada 2001-2010**

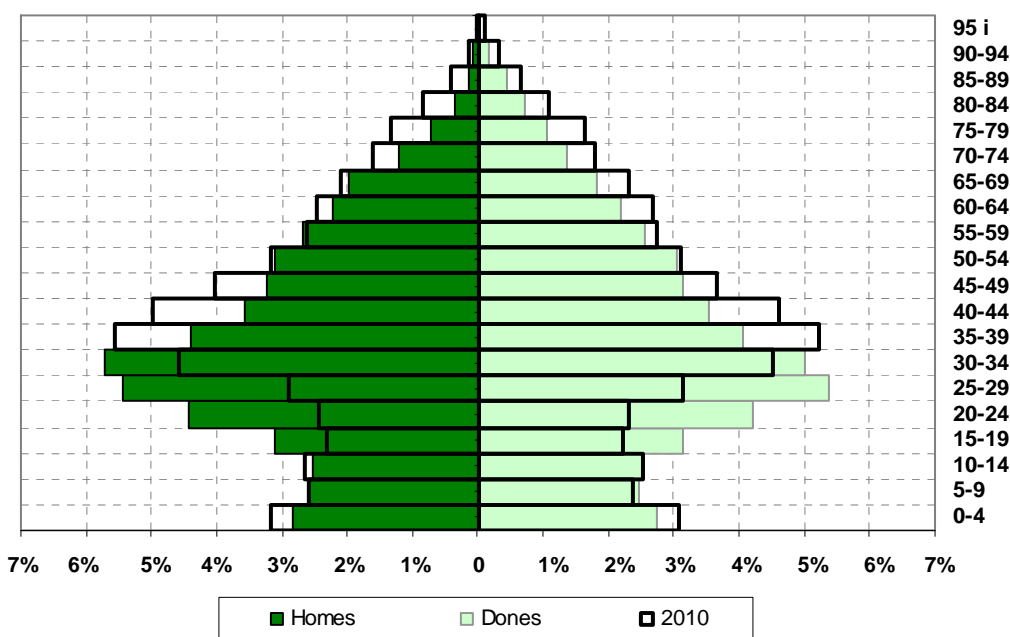
Edat	2001			2010		
	Homes	Dones	Total	Homes	Dones	Total
0-4	2,85	2,75	5,60	3,17	3,07	6,23
5-9	2,60	2,47	5,07	2,57	2,38	4,95
10-14	2,54	2,53	5,07	2,66	2,52	5,18
15-19	3,11	3,14	6,25	2,33	2,23	4,56
20-24	4,42	4,23	8,65	2,43	2,30	4,72
25-29	5,43	5,39	10,82	2,90	3,15	6,05
30-34	5,71	5,02	10,73	4,58	4,51	9,09
35-39	4,39	4,06	8,45	5,58	5,21	10,79
40-44	3,58	3,53	7,11	4,99	4,60	9,59
45-49	3,23	3,13	6,36	4,02	3,66	7,68
50-54	3,12	3,05	6,17	3,18	3,11	6,28
55-59	2,67	2,56	5,23	2,63	2,75	5,37
60-64	2,22	2,19	4,41	2,47	2,67	5,13
65-69	1,98	1,84	3,82	2,11	2,30	4,41
70-74	1,20	1,38	2,58	1,60	1,79	3,39
75-79	0,73	1,05	1,78	1,33	1,64	2,97
80-84	0,37	0,72	1,09	0,84	1,10	1,94
85-89	0,14	0,43	0,57	0,40	0,67	1,07
90-94	0,07	0,16	0,23	0,14	0,34	0,48
95 i més	0,01	0,02	0,03	0,02	0,10	0,13
<b>Total sexe</b>	<b>50,37</b>	<b>49,63</b>	<b>100</b>	<b>49,94</b>	<b>50,06</b>	<b>100</b>

Font: Ajuntament de Viladecans. Padró Municipal d'Habitants. Estadística

**02.02.06.01**

**Piràmide comparada evolució població 2001-2010 en percentatges**

**Estructura comparada de la població 2001-2010 en %**

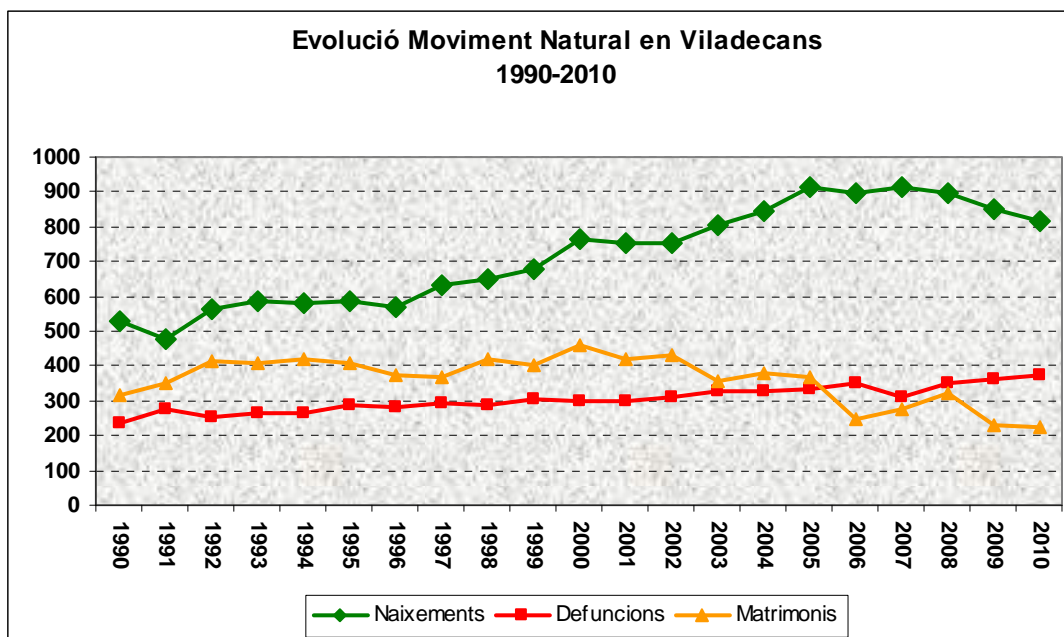


Font: Ajuntament de Viladecans. Padró Municipal d'Habitants. Estadística

**02.02.07****Evolució moviment natural de la població. 1975-2010**

ANY	NAIXEMENTS	DEFUNCIONS	MATRIMONIS
1975	1049	199	377
1976	981	123	377
1977	994	178	359
1978	952	167	332
1979	838	181	301
1980	780	151	235
1981	752	97	220
1982	614	105	244
1983	530	105	210
1984	541	109	188
1985	597	203	199
1986	521	151	246
1987	518	200	288
1988	533	208	289
1989	534	222	298
1990	526	238	315
1991	476	274	349
1992	563	255	412
1993	585	264	407
1994	579	265	418
1995	587	289	410
1996	568	279	374
1997	632	291	365
1998	650	290	421
1999	680	307	400
2000	765	300	461
2001	755	301	418
2002	754	308	431
2003	806	325	359
2004	842	327	381
2005	912	331	366
2006	899	349	250
2007	915	309	276
2008	899	350	321
2009	848	361	229
<b>2010</b>	<b>818</b>	<b>373</b>	<b>226</b>

Fonts: Institut d' Estadística de Catalunya. Dades Padró d' Habitants. Registre Civil de Viladecans

**02.02.07.01. Gràfica Evolució moviment natural 1990-2010**

Font: Ajuntament de Viladecans. Padró Municipal d'Habitants



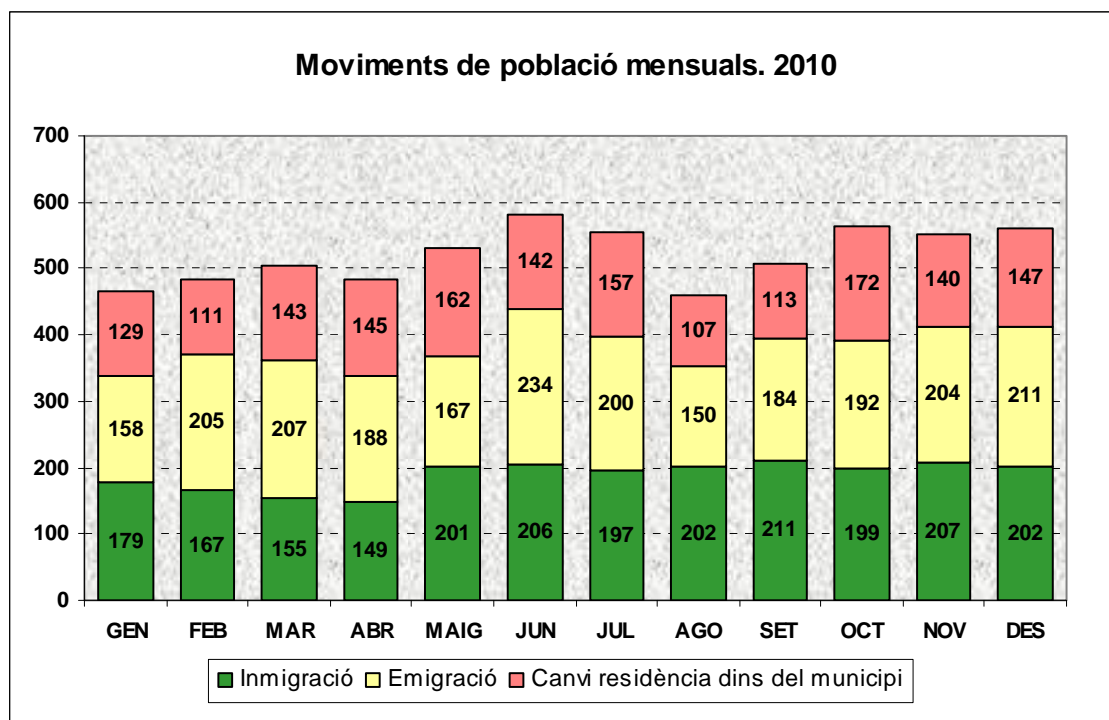
## 02.02.08

**Moviment migratori i residencial  
2010**

Tipus Moviment	GEN	FEB	MAR	ABR	MAIG	JUN	JUL	AGO	SET	OCT	NOV	DES	TOTAL
Inmigració	179	167	155	149	201	206	197	202	211	199	207	202	2275
Emigració	158	205	207	188	167	234	200	150	184	192	204	211	2300
Canvi residència dins del municipi	129	111	143	145	162	142	157	107	113	172	140	147	1668
<b>Total</b>	<b>466</b>	<b>483</b>	<b>505</b>	<b>482</b>	<b>530</b>	<b>582</b>	<b>554</b>	<b>459</b>	<b>508</b>	<b>563</b>	<b>551</b>	<b>560</b>	<b>6243</b>

Font: Ajuntament de Viladecans. Dep. de Sistemes d'Informació i Comunicació. Estadística. Padró Municipal d'Habitants.

## 02.02.08.01. Gràfica moviments de població. 2010.



Font: Ajuntament de Viladecans. Padró Municipal d'Habitants



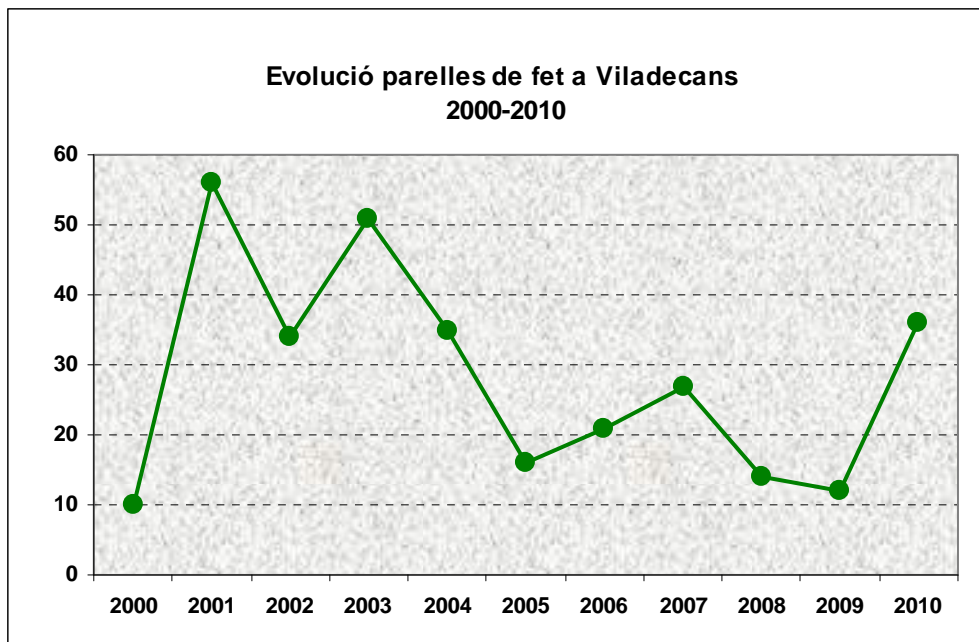


### 02.02.09 Parelles de fet a Viladecans 1999-2010

Any	Parelles de Fet
1999	28
2000	10
2001	56
2002	34
2003	51
2004	35
2005	16
2006	21
2007	27
2008	14
2009	12
2010	36

Font: Ajuntament de Viladecans. Alcaldia. Protocol.

#### 02.02.09.01 Gràfica evolució parelles de fet 2000-2010



Font: Ajuntament de Viladecans. Alcaldia. Protocol



## 02.03. PIRÀMIDES DE POBLACIÓ

**02.03.01****Distribució de la població de Viladecans per sexe i grups d'edat****Total població de Viladecans. 2010. Grups quinquennals.**

<b>Grups d'edat</b>	<b>0-4</b>	<b>05-09</b>	<b>10-14</b>	<b>15-19</b>	<b>20-24</b>	<b>25-29</b>	<b>30-34</b>
Homes	<b>2254</b>	<b>2012</b>	<b>1630</b>	<b>1517</b>	<b>1586</b>	<b>2171</b>	<b>3282</b>
% de Sexe	7,0%	6,2%	5,0%	4,7%	4,9%	6,7%	10,1%
% de Grups d'edat	51,0%	51,8%	51,2%	51,6%	49,3%	48,8%	50,7%
% del total	3,5%	3,1%	2,5%	2,3%	2,4%	3,3%	5,1%
Dones	<b>2167</b>	<b>1869</b>	<b>1554</b>	<b>1422</b>	<b>1628</b>	<b>2278</b>	<b>3191</b>
% de Sexe	6,7%	5,8%	4,8%	4,4%	5,0%	7,0%	9,8%
% de Grups d'edat	49,0%	48,2%	48,8%	48,4%	50,7%	51,2%	49,3%
% del total	3,3%	2,9%	2,4%	2,2%	2,5%	3,5%	4,9%
<b>Total</b>	<b>4421</b>	<b>3881</b>	<b>3184</b>	<b>2939</b>	<b>3214</b>	<b>4449</b>	<b>6473</b>
% de Sexe	6,8%	6,0%	4,9%	4,5%	5,0%	6,9%	10,0%
% de Grups d'edat	100,0%	100,0%	100,0%	100,0%	100,0%	100,0%	100,0%
% del total	6,8%	6,0%	4,9%	4,5%	5,0%	6,9%	10,0%

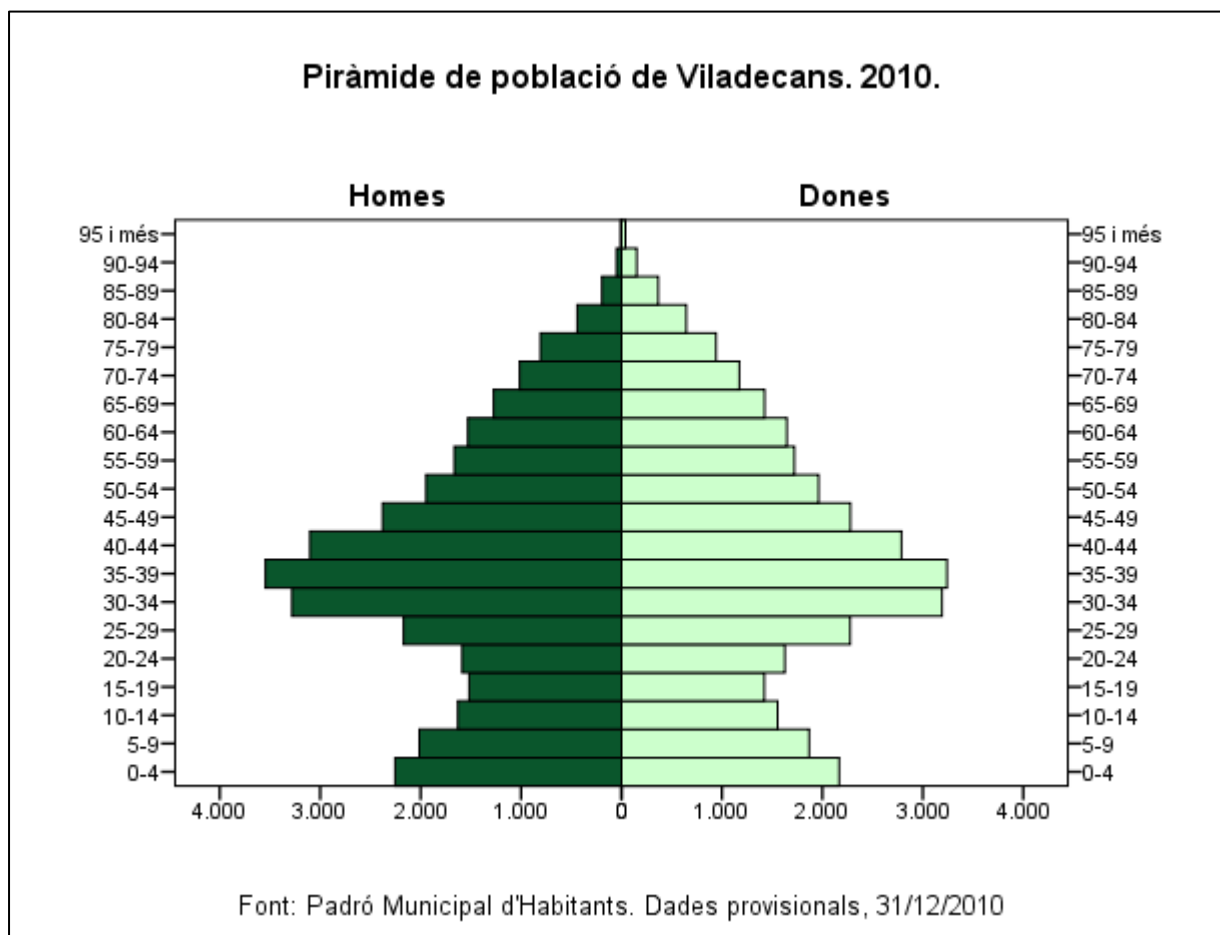
<b>Grups d'edat</b>	<b>35-39</b>	<b>40-44</b>	<b>45-49</b>	<b>50-54</b>	<b>55-59</b>	<b>60-64</b>	<b>65-69</b>
Homes	<b>3546</b>	<b>3101</b>	<b>2380</b>	<b>1946</b>	<b>1664</b>	<b>1529</b>	<b>1273</b>
% de Sexe	10,9%	9,6%	7,3%	6,0%	5,1%	4,7%	3,9%
% de Grups d'edat	52,3%	52,7%	51,1%	49,8%	49,2%	48,2%	47,2%
% del total	5,5%	4,8%	3,7%	3,0%	2,6%	2,4%	2,0%
Dones	<b>3240</b>	<b>2787</b>	<b>2280</b>	<b>1962</b>	<b>1721</b>	<b>1646</b>	<b>1425</b>
% de Sexe	10,0%	8,6%	7,0%	6,0%	5,3%	5,1%	4,4%
% de Grups d'edat	47,7%	47,3%	48,9%	50,2%	50,8%	51,8%	52,8%
% del total	5,0%	4,3%	3,5%	3,0%	2,7%	2,5%	2,2%
<b>Total</b>	<b>6786</b>	<b>5888</b>	<b>4660</b>	<b>3908</b>	<b>3385</b>	<b>3175</b>	<b>2698</b>
% de Sexe	10,5%	9,1%	7,2%	6,0%	5,2%	4,9%	4,2%
% de Grups d'edat	100,0%	100,0%	100,0%	100,0%	100,0%	100,0%	100,0%
% del total	<b>10,5%</b>	<b>9,1%</b>	<b>7,2%</b>	<b>6,0%</b>	<b>5,2%</b>	<b>4,9%</b>	<b>4,2%</b>

<b>Grups d'edat</b>	<b>70-74</b>	<b>75-79</b>	<b>80-84</b>	<b>85-89</b>	<b>90-94</b>	<b>95</b>	<b>Total</b>
Homes	<b>1014</b>	<b>808</b>	<b>440</b>	<b>195</b>	<b>51</b>	<b>9</b>	<b>32408</b>
% de Sexe	3,1%	2,5%	1,4%	,6%	,2%	,0%	100,0%
% de Grups d'edat	46,3%	46,2%	40,5%	34,8%	25,2%	18,8%	49,9%
% del total	1,6%	1,2%	,7%	,3%	,1%	,0%	49,9%
Dones	<b>1174</b>	<b>941</b>	<b>646</b>	<b>365</b>	<b>151</b>	<b>39</b>	<b>32486</b>
% de Sexe	3,6%	2,9%	2,0%	1,1%	,5%	,1%	100,0%
% de Grups d'edat	53,7%	53,8%	59,5%	65,2%	74,8%	81,3%	50,1%
% del total	1,8%	1,5%	1,0%	,6%	,2%	,1%	50,1%
<b>Total</b>	<b>2188</b>	<b>1749</b>	<b>1086</b>	<b>560</b>	<b>202</b>	<b>48</b>	<b>64894</b>
% de Sexe	3,4%	2,7%	1,7%	,9%	,3%	,1%	100,0%
% de Grups d'edat	100,0%	100,0%	100,0%	100,0%	100,0%	100,0%	100,0%
% del total	3,4%	2,7%	1,7%	,9%	,3%	,1%	100,0%

Font: Padró Municipal d'Habitants, dades provisionals, 31/12/2010



### 02.03.01.01. Piràmide de població de Viladecans. Grups quinquennals. 2010



**02.03.02****Població de Viladecans per sexe i edat. 2010. Edat per edat**

Edat	Homes	%	Dones	%	Total	%
0	437	0,67	453	0,70	890	1,37
1	447	0,69	400	0,62	847	1,31
2	472	0,73	448	0,69	920	1,42
3	439	0,68	459	0,71	898	1,38
4	459	0,71	407	0,63	866	1,33
5	449	0,69	411	0,63	860	1,33
6	416	0,64	384	0,59	800	1,23
7	398	0,61	385	0,59	783	1,21
8	385	0,59	344	0,53	729	1,12
9	364	0,56	345	0,53	709	1,09
10	357	0,55	365	0,56	722	1,11
11	308	0,47	317	0,49	625	0,96
12	313	0,48	291	0,45	604	0,93
13	352	0,54	291	0,45	643	0,99
14	300	0,46	290	0,45	590	0,91
15	306	0,47	285	0,44	591	0,91
16	310	0,48	276	0,43	586	0,90
17	295	0,45	312	0,48	607	0,94
18	283	0,44	283	0,44	566	0,87
19	323	0,50	266	0,41	589	0,91
20	302	0,47	300	0,46	602	0,93
21	308	0,47	308	0,47	616	0,95
22	325	0,50	312	0,48	637	0,98
23	333	0,51	334	0,51	667	1,03
24	318	0,49	374	0,58	692	1,07
25	372	0,57	385	0,59	757	1,17
26	386	0,59	410	0,63	796	1,23
27	418	0,64	440	0,68	858	1,32
28	464	0,72	513	0,79	977	1,51
29	531	0,82	530	0,82	1061	1,63
30	577	0,89	550	0,85	1127	1,74
31	604	0,93	579	0,89	1183	1,82
32	663	1,02	666	1,03	1329	2,05
33	690	1,06	669	1,03	1359	2,09
34	748	1,15	727	1,12	1475	2,27
35	747	1,15	695	1,07	1442	2,22
36	732	1,19	646	1,00	1378	2,12
37	694	1,07	680	1,05	1374	2,12
38	686	1,06	617	0,95	1303	2,01
39	687	1,06	602	0,93	1289	1,99
40	674	1,04	575	0,89	1249	1,92
41	607	0,94	602	0,93	1209	1,86
42	636	0,98	602	0,93	1238	1,91
43	604	0,93	554	0,85	1158	1,78



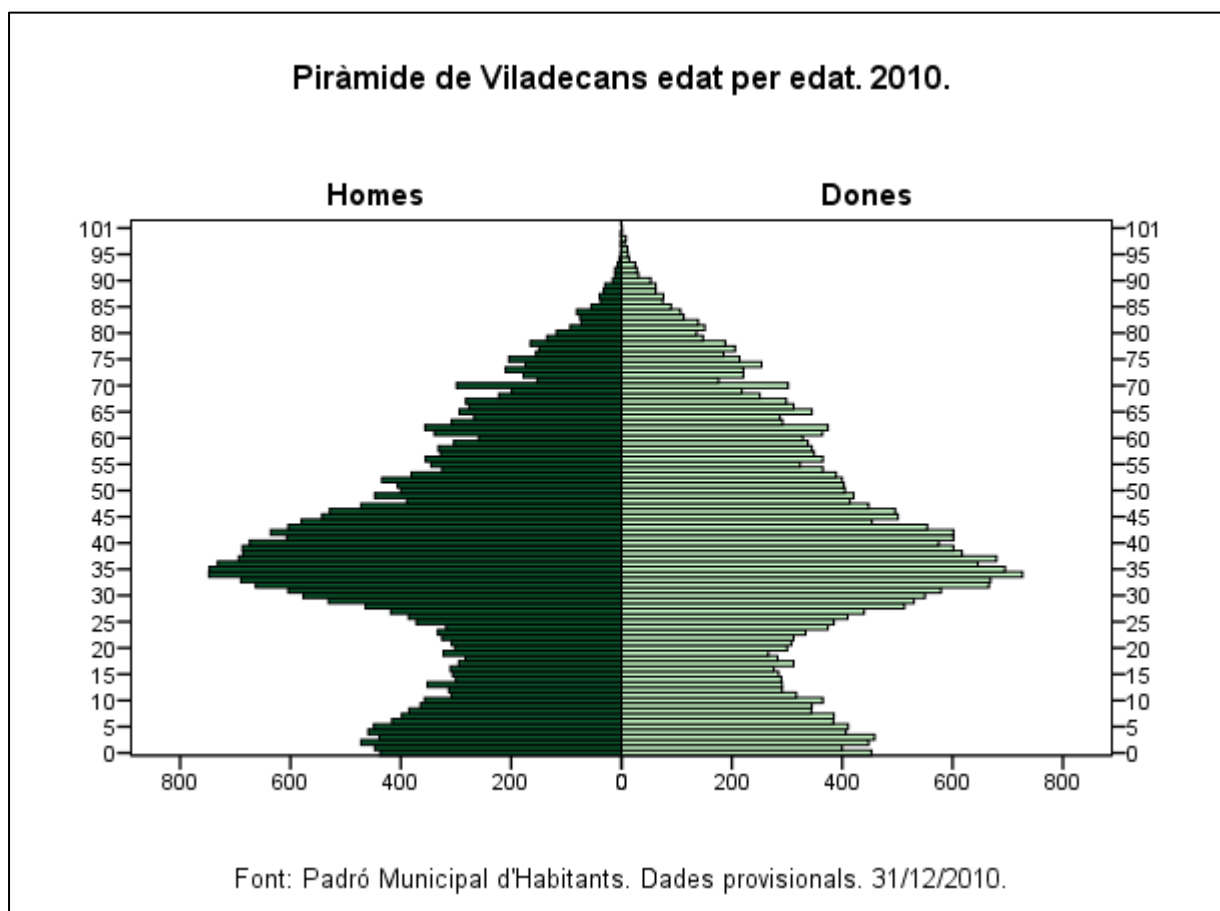
Edat	Homes	%	Dones	%	Total	%
44	580	0,89	454	0,70	1034	1,59
45	543	0,84	501	0,77	1044	1,61
46	529	0,82	496	0,76	1025	1,58
47	472	0,73	448	0,69	920	1,42
48	389	0,60	414	0,64	803	1,24
49	447	0,69	421	0,65	868	1,34
50	400	0,62	405	0,62	805	1,24
51	406	0,63	403	0,62	809	1,25
52	434	0,67	400	0,62	834	1,29
53	381	0,59	389	0,60	770	1,19
54	325	0,50	365	0,56	690	1,06
55	345	0,53	324	0,50	669	1,03
56	355	0,55	365	0,56	720	1,11
57	328	0,51	349	0,54	677	1,04
58	332	0,51	345	0,53	677	1,04
59	304	0,47	338	0,52	642	0,99
60	259	0,40	329	0,51	588	0,91
61	339	0,52	364	0,56	703	1,08
62	356	0,55	374	0,58	730	1,12
63	308	0,47	292	0,45	600	0,92
64	267	0,41	287	0,44	554	0,85
65	294	0,45	345	0,53	639	0,98
66	276	0,43	312	0,48	588	0,91
67	282	0,43	299	0,46	581	0,90
68	222	0,34	251	0,39	473	0,73
69	199	0,31	218	0,34	417	0,64
70	299	0,46	302	0,47	601	0,93
71	153	0,24	176	0,27	329	0,51
72	178	0,27	221	0,34	399	0,61
73	210	0,32	221	0,34	431	0,66
74	174	0,27	254	0,39	428	0,66
75	204	0,31	214	0,33	418	0,64
76	155	0,24	185	0,29	340	0,52
77	149	0,23	206	0,32	355	0,55
78	165	0,25	188	0,29	353	0,54
79	135	0,21	148	0,23	283	0,44
80	118	0,18	136	0,21	254	0,39
81	93	0,14	151	0,23	244	0,38
82	73	0,11	139	0,21	212	0,33
83	75	0,12	113	0,17	188	0,29
84	81	0,12	107	0,16	188	0,29
85	55	0,08	90	0,14	145	0,22
86	38	0,06	75	0,12	113	0,17
87	40	0,06	76	0,12	116	0,18
88	32	0,05	62	0,10	94	0,14
89	30	0,05	62	0,10	92	0,14



Edat	Homes	%	Dones	%	Total	%
90	16	0,02	53	0,08	69	0,11
91	12	0,02	31	0,05	43	0,07
92	12	0,02	28	0,04	40	0,06
93	7	0,01	25	0,04	32	0,05
94	4	0,01	14	0,02	18	0,03
95	2	0,00	12	0,02	14	0,02
96	1	0,00	11	0,02	12	0,02
97	2	0,00	6	0,01	8	0,01
98	1	0,00	8	0,01	9	0,01
99	2	0,00	1	0,00	3	0,00
100	0	0,00	0	0,00	0	0,00
101	0	0,00	1	0,00	1	0,00
102	1	0,00	0	0,00	1	0,00
<b>Total</b>	<b>32408</b>	<b>49,9</b>	<b>32486</b>	<b>50,1</b>	<b>64894</b>	<b>100,0</b>

Font: Padró Municipal d'Habitants. Dades provisionals 31/12/2010

### 02.03.02.01. Piràmide Població de Viladecans. Edat per edat





**02.03.03.****Distribució població Barri antic per sexe i grup d'edat.****Grups quinquennals. 2010.**

<b>Grups d'edat</b>	<b>0-4</b>	<b>05-09</b>	<b>10-14</b>	<b>15-19</b>	<b>20-24</b>	<b>25-29</b>	<b>30-34</b>
Homes	<b>104</b>	<b>88</b>	<b>67</b>	<b>71</b>	<b>86</b>	<b>132</b>	<b>188</b>
% de Sexe	5,7%	4,8%	3,7%	3,9%	4,7%	7,2%	10,3%
% de Grups d'edat	49,8%	53,3%	47,5%	44,9%	49,7%	50,8%	48,7%
% del total	2,8%	2,4%	1,8%	1,9%	2,3%	3,6%	5,1%
Dones	<b>105</b>	<b>77</b>	<b>74</b>	<b>87</b>	<b>87</b>	<b>128</b>	<b>198</b>
% de Sexe	5,6%	4,1%	3,9%	4,6%	4,6%	6,8%	10,5%
% de Grups d'edat	50,2%	46,7%	52,5%	55,1%	50,3%	49,2%	51,3%
% del total	2,8%	2,1%	2,0%	2,3%	2,3%	3,5%	5,3%
<b>Total</b>	<b>209</b>	<b>165</b>	<b>141</b>	<b>158</b>	<b>173</b>	<b>260</b>	<b>386</b>
% de Sexe	5,6%	4,5%	3,8%	4,3%	4,7%	7,0%	10,4%
% de Grups d'edat	100,0%	100,0%	100,0%	100,0%	100,0%	100,0%	100,0%
% del total	5,6%	4,5%	3,8%	4,3%	4,7%	7,0%	10,4%

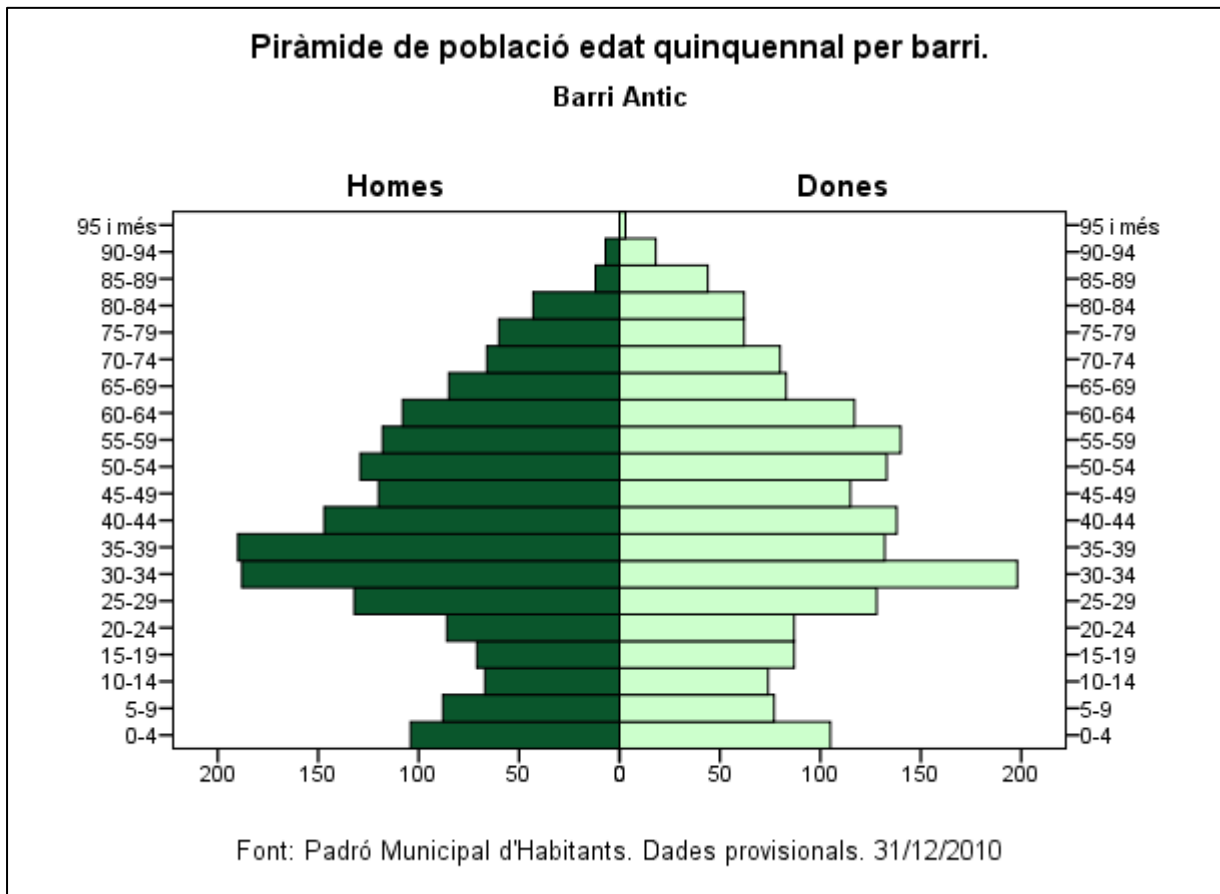
<b>Grups d'edat</b>	<b>35-39</b>	<b>40-44</b>	<b>45-49</b>	<b>50-54</b>	<b>55-59</b>	<b>60-64</b>	<b>65-69</b>
Homes	<b>190</b>	<b>147</b>	<b>120</b>	<b>129</b>	<b>118</b>	<b>108</b>	<b>85</b>
% de Sexe	10,4%	8,1%	6,6%	7,1%	6,5%	5,9%	4,7%
% de Grups d'edat	59,0%	51,6%	51,1%	49,2%	45,7%	48,0%	50,6%
% del total	5,1%	4,0%	3,2%	3,5%	3,2%	2,9%	2,3%
Dones	<b>132</b>	<b>138</b>	<b>115</b>	<b>133</b>	<b>140</b>	<b>117</b>	<b>83</b>
% de Sexe	7,0%	7,3%	6,1%	7,1%	7,4%	6,2%	4,4%
% de Grups d'edat	41,0%	48,4%	48,9%	50,8%	54,3%	52,0%	49,4%
% del total	3,6%	3,7%	3,1%	3,6%	3,8%	3,2%	2,2%
<b>Total</b>	<b>322</b>	<b>285</b>	<b>235</b>	<b>262</b>	<b>258</b>	<b>225</b>	<b>168</b>
% de Sexe	8,7%	7,7%	6,3%	7,1%	7,0%	6,1%	4,5%
% de Grups d'edat	100,0%	100,0%	100,0%	100,0%	100,0%	100,0%	100,0%
% del total	<b>8,7%</b>	<b>7,7%</b>	<b>6,3%</b>	<b>7,1%</b>	<b>7,0%</b>	<b>6,1%</b>	<b>4,5%</b>

<b>Grups d'edat</b>	<b>70-74</b>	<b>75-79</b>	<b>80-84</b>	<b>85-89</b>	<b>90-94</b>	<b>95</b>	<b>Total</b>
Homes	<b>66</b>	<b>60</b>	<b>43</b>	<b>12</b>	<b>7</b>	<b>0</b>	<b>1821</b>
% de Sexe	3,6%	3,3%	2,4%	,7%	,4%	,0%	100,0%
% de Grups d'edat	45,2%	49,2%	41,0%	21,4%	28,0%	,0%	49,2%
% del total	1,8%	1,6%	1,2%	,3%	,2%	,0%	49,2%
Dones	<b>80</b>	<b>62</b>	<b>62</b>	<b>44</b>	<b>18</b>	<b>3</b>	<b>1883</b>
% de Sexe	4,2%	3,3%	3,3%	2,3%	1,0%	,2%	100,0%
% de Grups d'edat	54,8%	50,8%	59,0%	78,6%	72,0%	100,0%	50,8%
% del total	2,2%	1,7%	1,7%	1,2%	,5%	,1%	50,8%
<b>Total</b>	<b>146</b>	<b>122</b>	<b>105</b>	<b>56</b>	<b>25</b>	<b>3</b>	<b>3704</b>
% de Sexe	3,9%	3,3%	2,8%	1,5%	,7%	,1%	100,0%
% de Grups d'edat	100,0%	100,0%	100,0%	100,0%	100,0%	100,0%	100,0%
% del total	3,9%	3,3%	2,8%	1,5%	,7%	,1%	100,0%

Font: Padró Municipal d'Habitants, dades provisionals, 31/12/2010



**02.03.03.01. Piràmide d'edat Barri Antic. Grups quinquennals. 2010.**



**02.03.04****Distribució de la població l'Eixample Centre per sexe i grups d'edat  
Grups quinquennals. 2010**

<b>Grups d'edat</b>	<b>0-4</b>	<b>05-09</b>	<b>10-14</b>	<b>15-19</b>	<b>20-24</b>	<b>25-29</b>	<b>30-34</b>
<b>Homes</b>	<b>382</b>	<b>294</b>	<b>264</b>	<b>296</b>	<b>330</b>	<b>467</b>	<b>702</b>
% de Sexe	6,3%	4,8%	4,3%	4,8%	5,4%	7,6%	11,5%
% de Grups d'edat	50,1%	49,0%	50,7%	53,6%	49,7%	48,3%	52,9%
% del total	3,1%	2,4%	2,2%	2,4%	2,7%	3,8%	5,7%
<b>Dones</b>	<b>380</b>	<b>306</b>	<b>257</b>	<b>256</b>	<b>334</b>	<b>500</b>	<b>624</b>
% de Sexe	6,2%	5,0%	4,2%	4,2%	5,4%	8,1%	10,2%
% de Grups d'edat	49,9%	51,0%	49,3%	46,4%	50,3%	51,7%	47,1%
% del total	3,1%	2,5%	2,1%	2,1%	2,7%	4,1%	5,1%
<b>Total</b>	<b>762</b>	<b>600</b>	<b>521</b>	<b>552</b>	<b>664</b>	<b>967</b>	<b>1326</b>
% de Sexe	6,2%	4,9%	4,3%	4,5%	5,4%	7,9%	10,8%
% de Grups d'edat	100,0%	100,0%	100,0%	100,0%	100,0%	100,0%	100,0%
% del total	6,2%	4,9%	4,3%	4,5%	5,4%	7,9%	10,8%

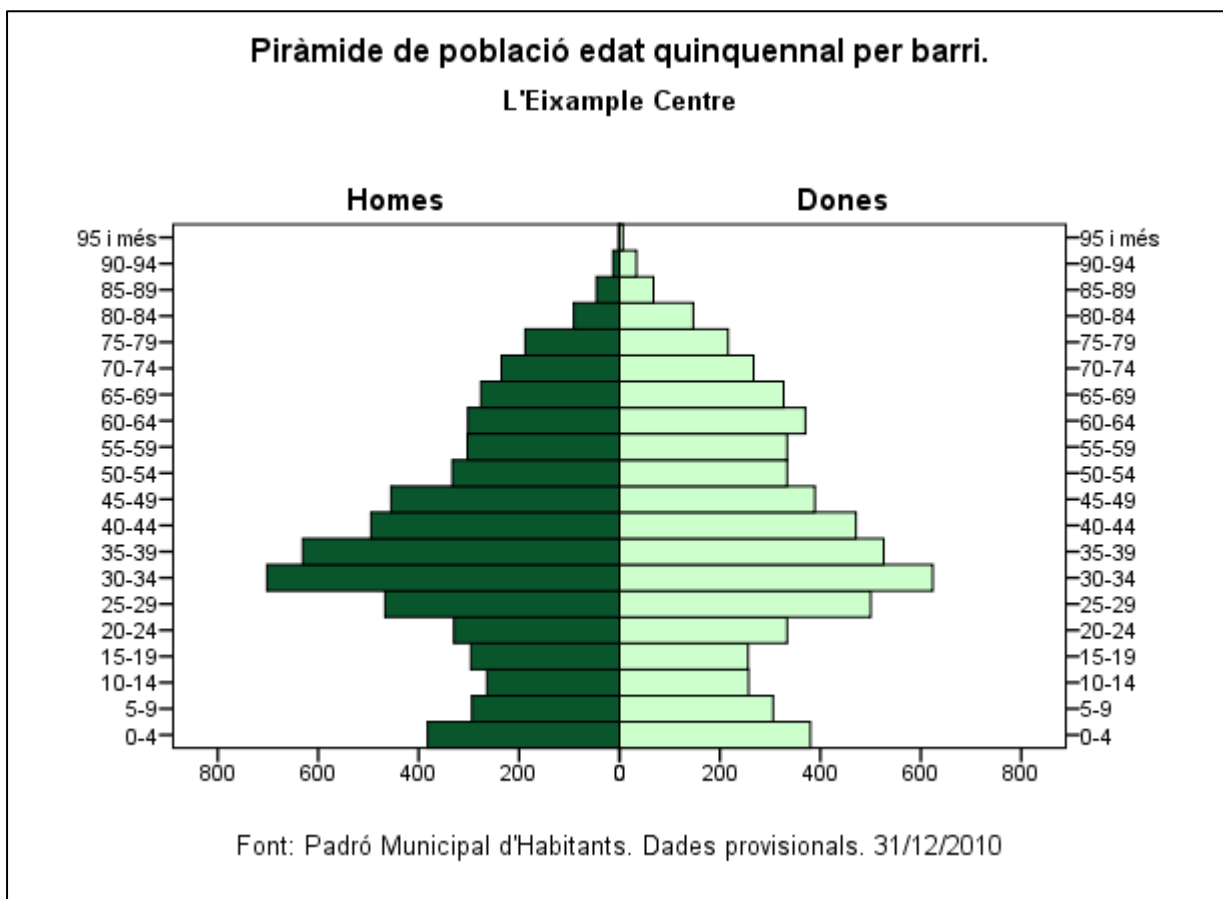
<b>Grups d'edat</b>	<b>35-39</b>	<b>40-44</b>	<b>45-49</b>	<b>50-54</b>	<b>55-59</b>	<b>60-64</b>	<b>65-69</b>
<b>Homes</b>	<b>631</b>	<b>495</b>	<b>455</b>	<b>333</b>	<b>303</b>	<b>302</b>	<b>276</b>
% de Sexe	10,3%	8,1%	7,5%	5,5%	5,0%	4,9%	4,5%
% de Grups d'edat	54,5%	51,2%	53,9%	49,9%	47,6%	44,9%	45,8%
% del total	5,2%	4,0%	3,7%	2,7%	2,5%	2,5%	2,3%
<b>Dones</b>	<b>526</b>	<b>471</b>	<b>389</b>	<b>334</b>	<b>334</b>	<b>370</b>	<b>327</b>
% de Sexe	8,6%	7,7%	6,3%	5,4%	5,4%	6,0%	5,3%
% de Grups d'edat	45,5%	48,8%	46,1%	50,1%	52,4%	55,1%	54,2%
% del total	4,3%	3,8%	3,2%	2,7%	2,7%	3,0%	2,7%
<b>Total</b>	<b>1157</b>	<b>966</b>	<b>844</b>	<b>667</b>	<b>637</b>	<b>672</b>	<b>603</b>
% de Sexe	9,4%	7,9%	6,9%	5,4%	5,2%	5,5%	4,9%
% de Grups d'edat	100,0%	100,0%	100,0%	100,0%	100,0%	100,0%	100,0%
% del total	<b>9,4%</b>	<b>7,9%</b>	<b>6,9%</b>	<b>5,4%</b>	<b>5,2%</b>	<b>5,5%</b>	<b>4,9%</b>

<b>Grups d'edat</b>	<b>70-74</b>	<b>75-79</b>	<b>80-84</b>	<b>85-89</b>	<b>90-84</b>	<b>95 i més</b>	<b>Total</b>
<b>Homes</b>	<b>235</b>	<b>188</b>	<b>91</b>	<b>46</b>	<b>13</b>	<b>2</b>	<b>6105</b>
% de Sexe	3,8%	3,1%	1,5%	,8%	,2%	,0%	100,0%
% de Grups d'edat	46,8%	46,5%	38,2%	40,4%	27,7%	22,2%	49,8%
% del total	1,9%	1,5%	,7%	,4%	,1%	,0%	49,8%
<b>Dones</b>	<b>267</b>	<b>216</b>	<b>147</b>	<b>68</b>	<b>34</b>	<b>7</b>	<b>6147</b>
% de Sexe	4,3%	3,5%	2,4%	1,1%	,6%	,1%	100,0%
% de Grups d'edat	53,2%	53,5%	61,8%	59,6%	72,3%	77,8%	50,2%
% del total	2,2%	1,8%	1,2%	,6%	,3%	,1%	50,2%
<b>Total</b>	<b>502</b>	<b>404</b>	<b>238</b>	<b>114</b>	<b>47</b>	<b>9</b>	<b>12252</b>
% de Sexe	4,1%	3,3%	1,9%	,9%	,4%	,1%	100,0%
% de Grups d'edat	100,0%	100,0%	100,0%	100,0%	100,0%	100,0%	100,0%
% del total	4,1%	3,3%	1,9%	,9%	,4%	,1%	100,0%

Font: Padró Municipal d'Habitants, dades provisionals, 31/12/2010



**02.03.01.01. Piràmide de població l'Eixample Centre. Grups quinquennals. 2010**



**02.03.05.****Distribució població la Montserratina per sexe i grup d'edat.  
Grups quinquennals. 2010.**

<b>Grups d'edat</b>	<b>0-4</b>	<b>05-09</b>	<b>10-14</b>	<b>15-19</b>	<b>20-24</b>	<b>25-29</b>	<b>30-34</b>
<b>Homes</b>	<b>183</b>	<b>167</b>	<b>131</b>	<b>112</b>	<b>141</b>	<b>245</b>	<b>349</b>
% de Sexe	6,4%	5,9%	4,6%	3,9%	5,0%	8,6%	12,3%
% de Grups d'edat	49,7%	52,2%	54,6%	51,1%	46,1%	48,7%	54,6%
% del total	3,2%	2,9%	2,3%	2,0%	2,5%	4,3%	6,2%
<b>Dones</b>	<b>185</b>	<b>153</b>	<b>109</b>	<b>107</b>	<b>165</b>	<b>258</b>	<b>290</b>
% de Sexe	6,6%	5,4%	3,9%	3,8%	5,9%	9,2%	10,3%
% de Grups d'edat	50,3%	47,8%	45,4%	48,9%	53,9%	51,3%	45,4%
% del total	3,3%	2,7%	1,9%	1,9%	2,9%	4,6%	5,1%
<b>Total</b>	<b>368</b>	<b>320</b>	<b>240</b>	<b>219</b>	<b>306</b>	<b>503</b>	<b>639</b>
% de Sexe	6,5%	5,7%	4,2%	3,9%	5,4%	8,9%	11,3%
% de Grups d'edat	100,0%	100,0%	100,0%	100,0%	100,0%	100,0%	100,0%
% del total	6,5%	5,7%	4,2%	3,9%	5,4%	8,9%	11,3%

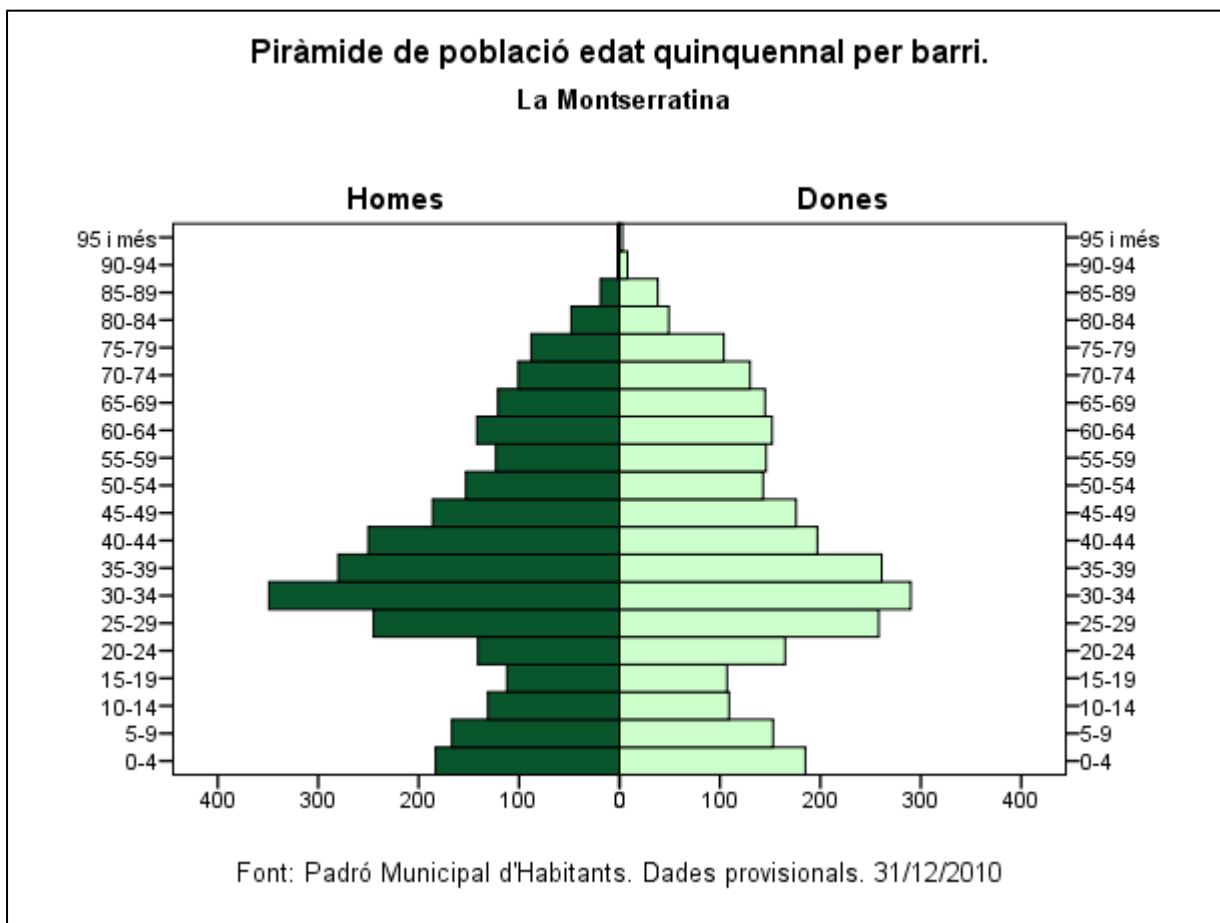
<b>Grups d'edat</b>	<b>35-39</b>	<b>40-44</b>	<b>45-49</b>	<b>50-54</b>	<b>55-59</b>	<b>60-64</b>	<b>65-69</b>
<b>Homes</b>	<b>280</b>	<b>250</b>	<b>186</b>	<b>153</b>	<b>123</b>	<b>142</b>	<b>121</b>
% de Sexe	9,8%	8,8%	6,5%	5,4%	4,3%	5,0%	4,3%
% de Grups d'edat	51,8%	55,9%	51,4%	51,7%	45,7%	48,3%	45,5%
% del total	4,9%	4,4%	3,3%	2,7%	2,2%	2,5%	2,1%
<b>Dones</b>	<b>261</b>	<b>197</b>	<b>176</b>	<b>143</b>	<b>146</b>	<b>152</b>	<b>145</b>
% de Sexe	9,3%	7,0%	6,2%	5,1%	5,2%	5,4%	5,1%
% de Grups d'edat	48,2%	44,1%	48,6%	48,3%	54,3%	51,7%	54,5%
% del total	4,6%	3,5%	3,1%	2,5%	2,6%	2,7%	2,6%
<b>Total</b>	<b>541</b>	<b>447</b>	<b>362</b>	<b>296</b>	<b>269</b>	<b>294</b>	<b>266</b>
% de Sexe	9,6%	7,9%	6,4%	5,2%	4,8%	5,2%	4,7%
% de Grups d'edat	100,0%	100,0%	100,0%	100,0%	100,0%	100,0%	100,0%
% del total	<b>9,6%</b>	<b>7,9%</b>	<b>6,4%</b>	<b>5,2%</b>	<b>4,8%</b>	<b>5,2%</b>	<b>4,7%</b>

<b>Grups d'edat</b>	<b>70-74</b>	<b>75-79</b>	<b>80-84</b>	<b>85-89</b>	<b>90-94</b>	<b>95</b>	<b>Total</b>
<b>Homes</b>	<b>101</b>	<b>88</b>	<b>48</b>	<b>19</b>	<b>2</b>	<b>2</b>	<b>2843</b>
% de Sexe	3,6%	3,1%	1,7%	,7%	,1%	,1%	100,0%
% de Grups d'edat	43,7%	45,8%	49,5%	33,3%	20,0%	40,0%	50,2%
% del total	1,8%	1,6%	,8%	,3%	,0%	,0%	50,2%
<b>Dones</b>	<b>130</b>	<b>104</b>	<b>49</b>	<b>38</b>	<b>8</b>	<b>3</b>	<b>2819</b>
% de Sexe	4,6%	3,7%	1,7%	1,3%	,3%	,1%	100,0%
% de Grups d'edat	56,3%	54,2%	50,5%	66,7%	80,0%	60,0%	49,8%
% del total	2,3%	1,8%	,9%	,7%	,1%	,1%	49,8%
<b>Total</b>	<b>231</b>	<b>192</b>	<b>97</b>	<b>57</b>	<b>10</b>	<b>5</b>	<b>5662</b>
% de Sexe	4,1%	3,4%	1,7%	1,0%	,2%	,1%	100,0%
% de Grups d'edat	100,0%	100,0%	100,0%	100,0%	100,0%	100,0%	100,0%
% del total	4,1%	3,4%	1,7%	1,0%	,2%	,1%	100,0%

Font: Padró Municipal d'Habitants, dades provisionals, 31/12/2010



**02.03.05.01. Gràfica piràmide d'edat la Montserratina. Grups quinquennals. 2010.**



**02.03.06****Distribució de la població El Ginestar per sexe i grups d'edat  
Grups quinquennals.2010.**

<b>Grups d'edat</b>	<b>0-4</b>	<b>05-09</b>	<b>10-14</b>	<b>15-19</b>	<b>20-24</b>	<b>25-29</b>	<b>30-34</b>
<b>Homes</b>	<b>286</b>	<b>239</b>	<b>189</b>	<b>187</b>	<b>170</b>	<b>209</b>	<b>353</b>
% de Sexe	8,2%	6,9%	5,4%	5,4%	4,9%	6,0%	10,1%
% de Grups d'edat	52,0%	51,3%	49,9%	54,5%	50,4%	49,1%	48,2%
% del total	4,1%	3,4%	2,7%	2,7%	2,4%	3,0%	5,1%
<b>Dones</b>	<b>264</b>	<b>227</b>	<b>190</b>	<b>156</b>	<b>167</b>	<b>217</b>	<b>380</b>
% de Sexe	7,6%	6,6%	5,5%	4,5%	4,8%	6,3%	11,0%
% de Grups d'edat	48,0%	48,7%	50,1%	45,5%	49,6%	50,9%	51,8%
% del total	3,8%	3,3%	2,7%	2,2%	2,4%	3,1%	5,5%
<b>Total</b>	<b>550</b>	<b>466</b>	<b>379</b>	<b>343</b>	<b>337</b>	<b>426</b>	<b>733</b>
% de Sexe	7,9%	6,7%	5,5%	4,9%	4,9%	6,1%	10,6%
% de Grups d'edat	100,0%	100,0%	100,0%	100,0%	100,0%	100,0%	100,0%
% del total	7,9%	6,7%	5,5%	4,9%	4,9%	6,1%	10,6%

<b>Grups d'edat</b>	<b>35-39</b>	<b>40-44</b>	<b>45-49</b>	<b>50-54</b>	<b>55-59</b>	<b>60-64</b>	<b>65-69</b>
<b>Homes</b>	<b>417</b>	<b>360</b>	<b>269</b>	<b>243</b>	<b>186</b>	<b>135</b>	<b>99</b>
% de Sexe	12,0%	10,3%	7,7%	7,0%	5,3%	3,9%	2,8%
% de Grups d'edat	50,7%	52,3%	48,9%	51,3%	51,1%	54,2%	48,8%
% del total	6,0%	5,2%	3,9%	3,5%	2,7%	1,9%	1,4%
<b>Dones</b>	<b>405</b>	<b>328</b>	<b>281</b>	<b>231</b>	<b>178</b>	<b>114</b>	<b>104</b>
% de Sexe	11,7%	9,5%	8,1%	6,7%	5,1%	3,3%	3,0%
% de Grups d'edat	49,3%	47,7%	51,1%	48,7%	48,9%	45,8%	51,2%
% del total	5,8%	4,7%	4,0%	3,3%	2,6%	1,6%	1,5%
<b>Total</b>	<b>822</b>	<b>688</b>	<b>550</b>	<b>474</b>	<b>364</b>	<b>249</b>	<b>203</b>
% de Sexe	11,8%	9,9%	7,9%	6,8%	5,2%	3,6%	2,9%
% de Grups d'edat	100,0%	100,0%	100,0%	100,0%	100,0%	100,0%	100,0%
% del total	<b>11,8%</b>	<b>9,9%</b>	<b>7,9%</b>	<b>6,8%</b>	<b>5,2%</b>	<b>3,6%</b>	<b>2,9%</b>

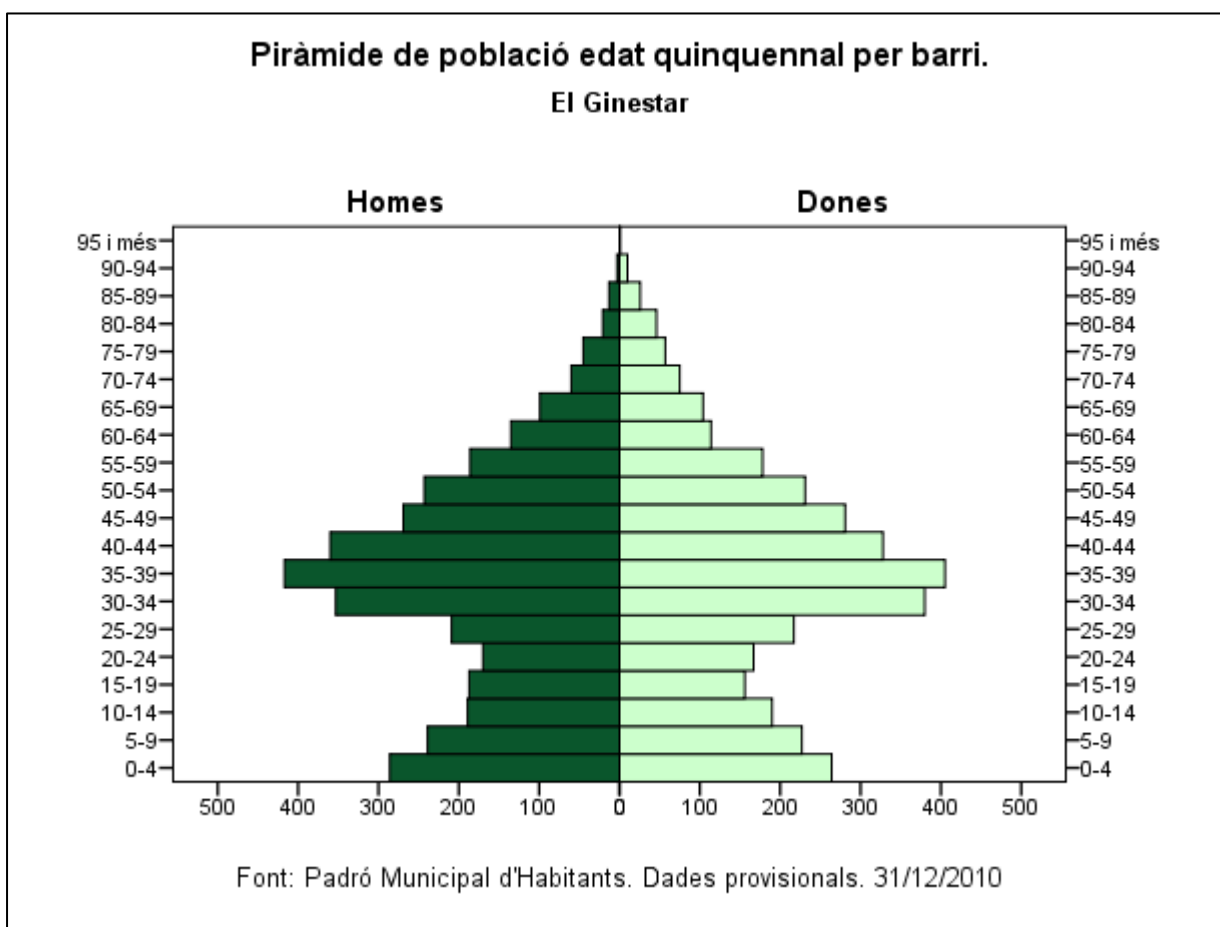
<b>Grups d'edat</b>	<b>70-74</b>	<b>75-79</b>	<b>80-84</b>	<b>85-89</b>	<b>90-94</b>	<b>95</b>	<b>Total</b>
<b>Homes</b>	<b>60</b>	<b>45</b>	<b>21</b>	<b>13</b>	<b>3</b>	<b>0</b>	<b>3484</b>
% de Sexe	1,7%	1,3%	,6%	,4%	,1%	,0%	100,0%
% de Grups d'edat	44,4%	44,1%	31,3%	33,3%	23,1%	,0%	50,2%
% del total	,9%	,6%	,3%	,2%	,0%	,0%	50,2%
<b>Dones</b>	<b>75</b>	<b>57</b>	<b>46</b>	<b>26</b>	<b>10</b>	<b>1</b>	<b>3457</b>
% de Sexe	2,2%	1,6%	1,3%	,8%	,3%	,0%	100,0%
% de Grups d'edat	55,6%	55,9%	68,7%	66,7%	76,9%	100,0%	49,8%
% del total	1,1%	,8%	,7%	,4%	,1%	,0%	49,8%
<b>Total</b>	<b>135</b>	<b>102</b>	<b>67</b>	<b>39</b>	<b>13</b>	<b>1</b>	<b>6941</b>
% de Sexe	1,9%	1,5%	1,0%	,6%	,2%	,0%	100,0%
% de Grups d'edat	100,0%	100,0%	100,0%	100,0%	100,0%	100,0%	100,0%
% del total	1,9%	1,5%	1,0%	,6%	,2%	,0%	100,0%

Font: Padró Municipal d'Habitants, dades provisionals, 31/12/2010





02.03.06.01. Piràmide de població El Ginestar. Grups quinquennals. 2010





## 02.03.07

**Distribució de la població Torre-Roja-Camprochós per sexe i grups d'edat.  
Grups quinquennals.2010.**

<b>Grups d'edat</b>	<b>0-4</b>	<b>05-09</b>	<b>10-14</b>	<b>15-19</b>	<b>20-24</b>	<b>25-29</b>	<b>30-34</b>
<b>Homes</b>	<b>201</b>	<b>214</b>	<b>205</b>	<b>164</b>	<b>142</b>	<b>201</b>	<b>286</b>
% de Sexe	6,3%	6,7%	6,4%	5,1%	4,4%	6,3%	8,9%
% de Grups d'edat	54,2%	51,9%	52,7%	52,1%	49,3%	49,8%	49,7%
% del total	3,1%	3,3%	3,2%	2,5%	2,2%	3,1%	4,4%
<b>Dones</b>	<b>170</b>	<b>198</b>	<b>184</b>	<b>151</b>	<b>146</b>	<b>203</b>	<b>289</b>
% de Sexe	5,3%	6,1%	5,7%	4,7%	4,5%	6,3%	8,9%
% de Grups d'edat	45,8%	48,1%	47,3%	47,9%	50,7%	50,2%	50,3%
% del total	2,6%	3,1%	2,9%	2,3%	2,3%	3,2%	4,5%
<b>Total</b>	<b>371</b>	<b>412</b>	<b>389</b>	<b>315</b>	<b>288</b>	<b>404</b>	<b>575</b>
% de Sexe	5,8%	6,4%	6,0%	4,9%	4,5%	6,3%	8,9%
% de Grups d'edat	100,0%	100,0%	100,0%	100,0%	100,0%	100,0%	100,0%
% del total	5,8%	6,4%	6,0%	4,9%	4,5%	6,3%	8,9%

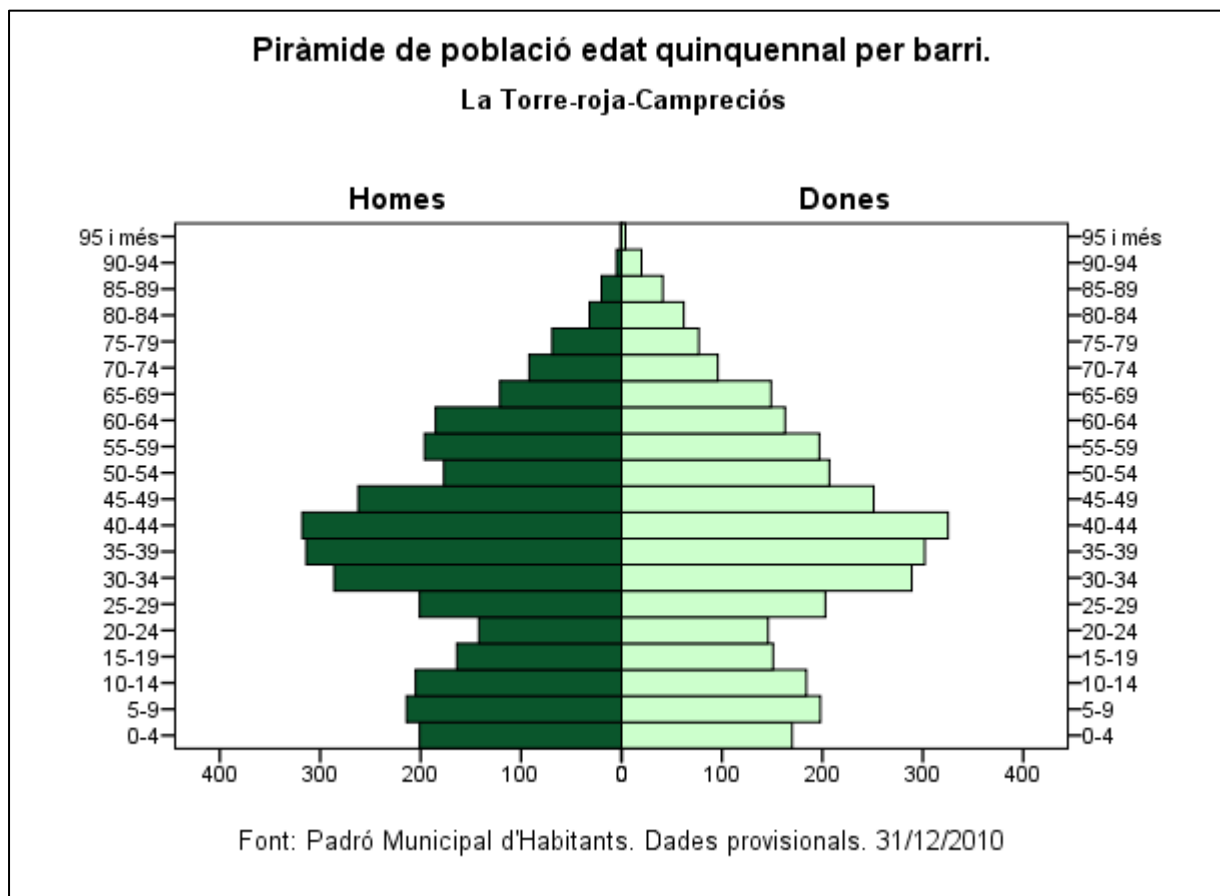
<b>Grups d'edat</b>	<b>35-39</b>	<b>40-44</b>	<b>45-49</b>	<b>50-54</b>	<b>55-59</b>	<b>60-64</b>	<b>65-69</b>
<b>Homes</b>	<b>314</b>	<b>318</b>	<b>262</b>	<b>177</b>	<b>196</b>	<b>185</b>	<b>121</b>
% de Sexe	9,8%	9,9%	8,2%	5,5%	6,1%	5,8%	3,8%
% de Grups d'edat	51,0%	49,5%	51,1%	46,1%	49,9%	53,2%	44,8%
% del total	4,9%	4,9%	4,1%	2,7%	3,0%	2,9%	1,9%
<b>Dones</b>	<b>302</b>	<b>325</b>	<b>251</b>	<b>207</b>	<b>197</b>	<b>163</b>	<b>149</b>
% de Sexe	9,3%	10,0%	7,8%	6,4%	6,1%	5,0%	4,6%
% de Grups d'edat	49,0%	50,5%	48,9%	53,9%	50,1%	46,8%	55,2%
% del total	4,7%	5,0%	3,9%	3,2%	3,1%	2,5%	2,3%
<b>Total</b>	<b>616</b>	<b>643</b>	<b>513</b>	<b>384</b>	<b>393</b>	<b>348</b>	<b>270</b>
% de Sexe	9,6%	10,0%	8,0%	6,0%	6,1%	5,4%	4,2%
% de Grups d'edat	100,0%	100,0%	100,0%	100,0%	100,0%	100,0%	100,0%
% del total	<b>9,6%</b>	<b>10,0%</b>	<b>8,0%</b>	<b>6,0%</b>	<b>6,1%</b>	<b>5,4%</b>	<b>4,2%</b>

<b>Grups d'edat</b>	<b>70-74</b>	<b>75-79</b>	<b>80-84</b>	<b>85-89</b>	<b>90-94</b>	<b>95</b>	<b>Total</b>
<b>Homes</b>	<b>92</b>	<b>69</b>	<b>32</b>	<b>20</b>	<b>5</b>	<b>1</b>	<b>3205</b>
% de Sexe	2,9%	2,2%	1,0%	,6%	,2%	,0%	100,0%
% de Grups d'edat	48,9%	47,3%	34,0%	32,8%	20,0%	20,0%	49,8%
% del total	1,4%	1,1%	,5%	,3%	,1%	,0%	49,8%
<b>Dones</b>	<b>96</b>	<b>77</b>	<b>62</b>	<b>41</b>	<b>20</b>	<b>4</b>	<b>3235</b>
% de Sexe	3,0%	2,4%	1,9%	1,3%	,6%	,1%	100,0%
% de Grups d'edat	51,1%	52,7%	66,0%	67,2%	80,0%	80,0%	50,2%
% del total	1,5%	1,2%	1,0%	,6%	,3%	,1%	50,2%
<b>Total</b>	<b>188</b>	<b>146</b>	<b>94</b>	<b>61</b>	<b>25</b>	<b>5</b>	<b>6440</b>
% de Sexe	2,9%	2,3%	1,5%	,9%	,4%	,1%	100,0%
% de Grups d'edat	100,0%	100,0%	100,0%	100,0%	100,0%	100,0%	100,0%
% del total	2,9%	2,3%	1,5%	,9%	,4%	,1%	100,0%

Font: Padró Municipal d'Habitants, dades provisionals, 31/12/2010



### 02.03.07.01. Piràmide de població Torre-Roja-Camprociós. Grups quinquennals. 2010



**02.03.08****Distribució de la població Barri de Sales per sexe i grups d'edat****Grups quinquennals. 2010.**

<b>Grups d'edat</b>	<b>0-4</b>	<b>05-09</b>	<b>10-14</b>	<b>15-19</b>	<b>20-24</b>	<b>25-29</b>	<b>30-34</b>
<b>Homes</b>	<b>264</b>	<b>154</b>	<b>136</b>	<b>106</b>	<b>132</b>	<b>237</b>	<b>441</b>
% de Sexe	8,9%	5,2%	4,6%	3,6%	4,4%	7,9%	14,8%
% de Grups d'edat	49,9%	51,2%	51,7%	51,5%	46,0%	47,2%	52,8%
% del total	4,5%	2,6%	2,3%	1,8%	2,3%	4,0%	7,5%
<b>Dones</b>	<b>265</b>	<b>147</b>	<b>127</b>	<b>100</b>	<b>155</b>	<b>265</b>	<b>394</b>
% de Sexe	9,2%	5,1%	4,4%	3,5%	5,4%	9,2%	13,7%
% de Grups d'edat	50,1%	48,8%	48,3%	48,5%	54,0%	52,8%	47,2%
% del total	4,5%	2,5%	2,2%	1,7%	2,6%	4,5%	6,7%
<b>Total</b>	<b>529</b>	<b>301</b>	<b>263</b>	<b>206</b>	<b>287</b>	<b>502</b>	<b>835</b>
% de Sexe	9,0%	5,1%	4,5%	3,5%	4,9%	8,6%	14,3%
% de Grups d'edat	100,0%	100,0%	100,0%	100,0%	100,0%	100,0%	100,0%
% del total	9,0%	5,1%	4,5%	3,5%	4,9%	8,6%	14,3%

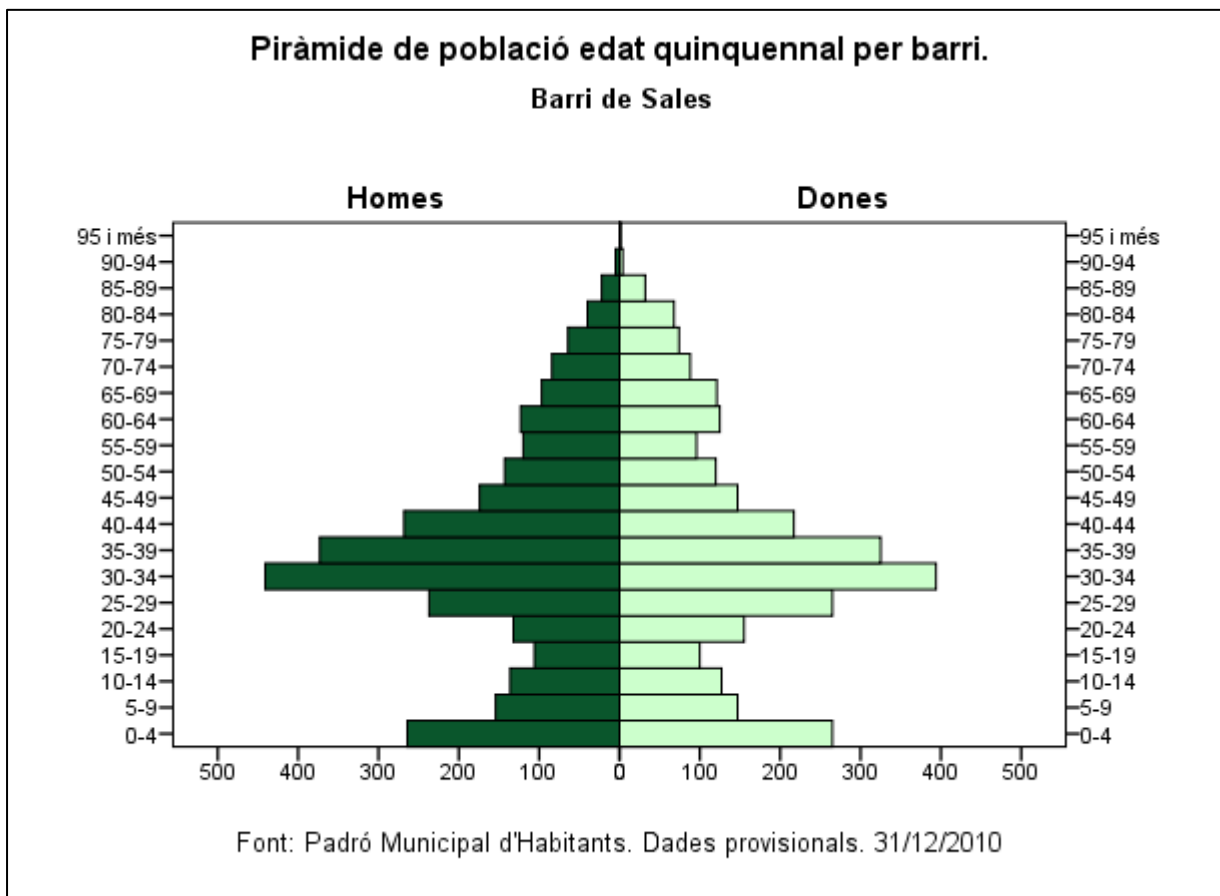
<b>Grups d'edat</b>	<b>35-39</b>	<b>40-44</b>	<b>45-49</b>	<b>50-54</b>	<b>55-59</b>	<b>60-64</b>	<b>65-69</b>
<b>Homes</b>	<b>373</b>	<b>268</b>	<b>174</b>	<b>143</b>	<b>120</b>	<b>123</b>	<b>97</b>
% de Sexe	12,5%	9,0%	5,8%	4,8%	4,0%	4,1%	3,3%
% de Grups d'edat	53,4%	55,3%	54,2%	54,4%	55,6%	49,6%	44,5%
% del total	6,4%	4,6%	3,0%	2,4%	2,0%	2,1%	1,7%
<b>Dones</b>	<b>325</b>	<b>217</b>	<b>147</b>	<b>120</b>	<b>96</b>	<b>125</b>	<b>121</b>
% de Sexe	11,3%	7,6%	5,1%	4,2%	3,3%	4,4%	4,2%
% de Grups d'edat	46,6%	44,7%	45,8%	45,6%	44,4%	50,4%	55,5%
% del total	5,6%	3,7%	2,5%	2,0%	1,6%	2,1%	2,1%
<b>Total</b>	<b>698</b>	<b>485</b>	<b>321</b>	<b>263</b>	<b>216</b>	<b>248</b>	<b>218</b>
% de Sexe	11,9%	8,3%	5,5%	4,5%	3,7%	4,2%	3,7%
% de Grups d'edat	100,0%	100,0%	100,0%	100,0%	100,0%	100,0%	100,0%
% del total	<b>11,9%</b>	<b>8,3%</b>	<b>5,5%</b>	<b>4,5%</b>	<b>3,7%</b>	<b>4,2%</b>	<b>3,7%</b>

<b>Grups d'edat</b>	<b>70-74</b>	<b>75-79</b>	<b>80-84</b>	<b>85-89</b>	<b>90-94</b>	<b>95</b>	<b>Total</b>
<b>Homes</b>	<b>84</b>	<b>64</b>	<b>40</b>	<b>22</b>	<b>5</b>	<b>0</b>	<b>2983</b>
% de Sexe	2,8%	2,1%	1,3%	,7%	,2%	,0%	100,0%
% de Grups d'edat	48,8%	46,4%	37,0%	40,7%	55,6%	,0%	50,9%
% del total	1,4%	1,1%	,7%	,4%	,1%	,0%	50,9%
<b>Dones</b>	<b>88</b>	<b>74</b>	<b>68</b>	<b>32</b>	<b>4</b>	<b>2</b>	<b>2872</b>
% de Sexe	3,1%	2,6%	2,4%	1,1%	,1%	,1%	100,0%
% de Grups d'edat	51,2%	53,6%	63,0%	59,3%	44,4%	100,0%	49,1%
% del total	1,5%	1,3%	1,2%	,5%	,1%	,0%	49,1%
<b>Total</b>	<b>172</b>	<b>138</b>	<b>108</b>	<b>54</b>	<b>9</b>	<b>2</b>	<b>5855</b>
% de Sexe	2,9%	2,4%	1,8%	,9%	,2%	,0%	100,0%
% de Grups d'edat	100,0%	100,0%	100,0%	100,0%	100,0%	100,0%	100,0%
% del total	2,9%	2,4%	1,8%	,9%	,2%	,0%	100,0%

Font: Padró Municipal d'Habitants, dades provisionals, 31/12/2010



**02.03.08.01. Piràmide d'Edat Barri de Sales. Grups quinquennals. 2010.**



**02.03.09****Distribució de la població Grup Sant Jordi per sexe i grups d'edat  
Grups quinquennals.2010.**

<b>Grups d'edat</b>	<b>0-4</b>	<b>05-09</b>	<b>10-14</b>	<b>15-19</b>	<b>20-24</b>	<b>25-29</b>	<b>30-34</b>
<b>Homes</b>	<b>152</b>	<b>130</b>	<b>60</b>	<b>42</b>	<b>44</b>	<b>110</b>	<b>182</b>
% de Sexe	9,8%	8,3%	3,9%	2,7%	2,8%	7,1%	11,7%
% de Grups d'edat	49,4%	57,5%	51,7%	50,6%	46,8%	44,9%	48,4%
% del total	4,9%	4,2%	1,9%	1,3%	1,4%	3,5%	5,8%
<b>Dones</b>	<b>156</b>	<b>96</b>	<b>56</b>	<b>41</b>	<b>50</b>	<b>135</b>	<b>194</b>
% de Sexe	10,0%	6,2%	3,6%	2,6%	3,2%	8,7%	12,5%
% de Grups d'edat	50,6%	42,5%	48,3%	49,4%	53,2%	55,1%	51,6%
% del total	5,0%	3,1%	1,8%	1,3%	1,6%	4,3%	6,2%
<b>Total</b>	<b>308</b>	<b>226</b>	<b>116</b>	<b>83</b>	<b>94</b>	<b>245</b>	<b>376</b>
% de Sexe	9,9%	7,3%	3,7%	2,7%	3,0%	7,9%	12,1%
% de Grups d'edat	100,0%	100,0%	100,0%	100,0%	100,0%	100,0%	100,0%
% del total	9,9%	7,3%	3,7%	2,7%	3,0%	7,9%	12,1%

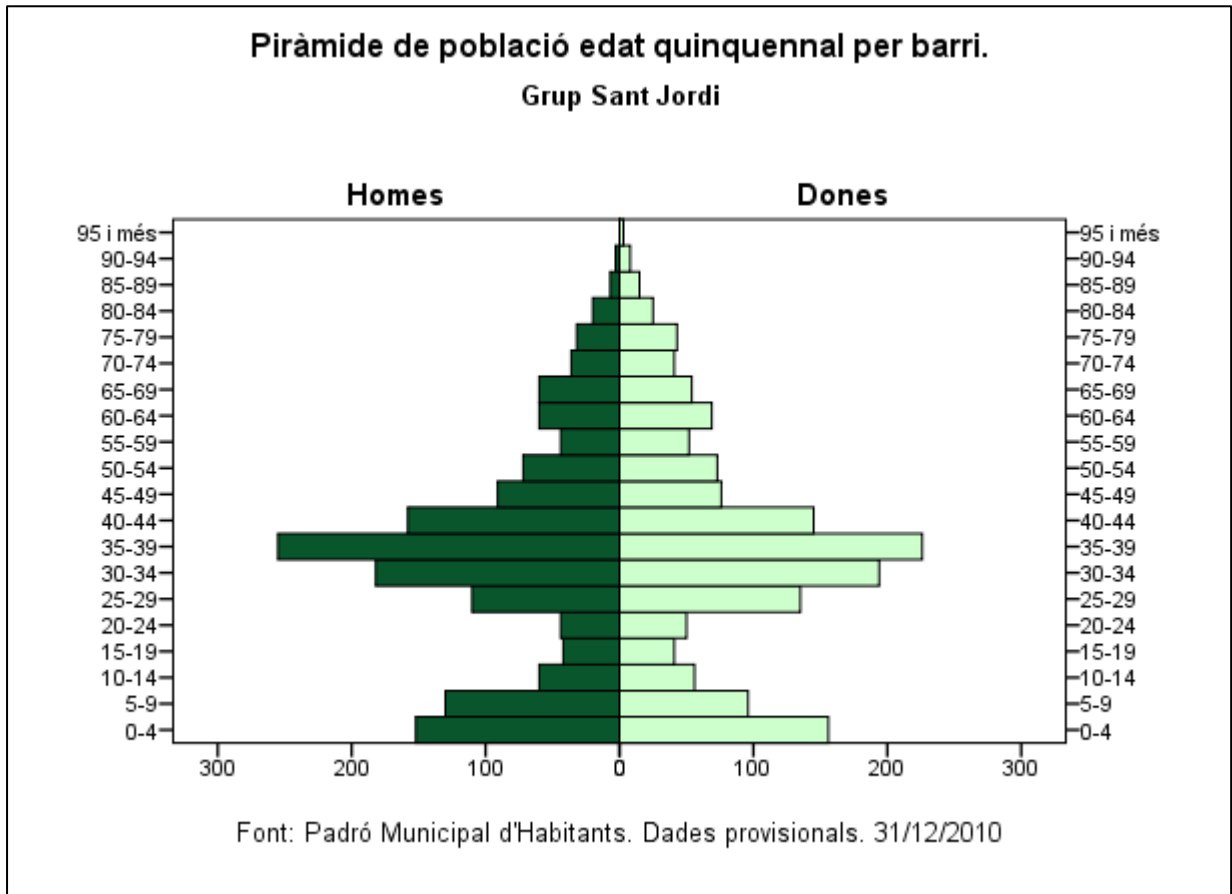
<b>Grups d'edat</b>	<b>35-39</b>	<b>40-44</b>	<b>45-49</b>	<b>50-54</b>	<b>55-59</b>	<b>60-64</b>	<b>65-69</b>
<b>Homes</b>	<b>255</b>	<b>158</b>	<b>91</b>	<b>72</b>	<b>44</b>	<b>60</b>	<b>60</b>
% de Sexe	16,4%	10,1%	5,8%	4,6%	2,8%	3,9%	3,9%
% de Grups d'edat	53,0%	52,1%	54,5%	49,7%	45,8%	46,5%	52,6%
% del total	8,2%	5,1%	2,9%	2,3%	1,4%	1,9%	1,9%
<b>Dones</b>	<b>226</b>	<b>145</b>	<b>76</b>	<b>73</b>	<b>52</b>	<b>69</b>	<b>54</b>
% de Sexe	14,5%	9,3%	4,9%	4,7%	3,3%	4,4%	3,5%
% de Grups d'edat	47,0%	47,9%	45,5%	50,3%	54,2%	53,5%	47,4%
% del total	7,3%	4,7%	2,4%	2,3%	1,7%	2,2%	1,7%
<b>Total</b>	<b>481</b>	<b>303</b>	<b>167</b>	<b>145</b>	<b>96</b>	<b>129</b>	<b>114</b>
% de Sexe	15,4%	9,7%	5,4%	4,7%	3,1%	4,1%	3,7%
% de Grups d'edat	100,0%	100,0%	100,0%	100,0%	100,0%	100,0%	100,0%
% del total	<b>15,4%</b>	<b>9,7%</b>	<b>5,4%</b>	<b>4,7%</b>	<b>3,1%</b>	<b>4,1%</b>	<b>3,7%</b>

<b>Grups d'edat</b>	<b>70-74</b>	<b>75-79</b>	<b>80-84</b>	<b>85-89</b>	<b>90-94</b>	<b>95 i +</b>	<b>Total</b>
<b>Homes</b>	<b>36</b>	<b>32</b>	<b>20</b>	<b>7</b>	<b>3</b>	<b>0</b>	<b>1558</b>
% de Sexe	2,3%	2,1%	1,3%	,4%	,2%	,0%	100,0%
% de Grups d'edat	46,8%	42,7%	44,4%	31,8%	27,3%	,0%	50,0%
% del total	1,2%	1,0%	,6%	,2%	,1%	,0%	50,0%
<b>Dones</b>	<b>41</b>	<b>43</b>	<b>25</b>	<b>15</b>	<b>8</b>	<b>3</b>	<b>1558</b>
% de Sexe	2,6%	2,8%	1,6%	1,0%	,5%	,2%	100,0%
% de Grups d'edat	53,2%	57,3%	55,6%	68,2%	72,7%	100,0%	50,0%
% del total	1,3%	1,4%	,8%	,5%	,3%	,1%	50,0%
<b>Total</b>	<b>77</b>	<b>75</b>	<b>45</b>	<b>22</b>	<b>11</b>	<b>3</b>	<b>3116</b>
% de Sexe	2,5%	2,4%	1,4%	,7%	,4%	,1%	100,0%
% de Grups d'edat	100,0%	100,0%	100,0%	100,0%	100,0%	100,0%	100,0%
% del total	2,5%	2,4%	1,4%	,7%	,4%	,1%	100,0%

Font: Padró Municipal d'Habitants, dades provisionals, 31/12/2010



**02.03.09.01. Gràfica Piràmide d'edat Grup Sant Jordi. Grups quinquennals. 2010.**





**02.03.10****Distribució de la població Can Sellarés per sexe i grups d'edat****Grups quinquennals.2010.**

<b>Grups d'edat</b>	<b>0-4</b>	<b>05-09</b>	<b>10-14</b>	<b>15-19</b>	<b>20-24</b>	<b>25-29</b>	<b>30-34</b>
<b>Homes</b>	<b>116</b>	<b>102</b>	<b>75</b>	<b>90</b>	<b>107</b>	<b>119</b>	<b>161</b>
% de Sexe	7,1%	6,2%	4,6%	5,5%	6,5%	7,2%	9,8%
% de Grups d'edat	53,7%	54,0%	50,3%	55,6%	52,5%	49,4%	51,9%
% del total	3,5%	3,1%	2,3%	2,8%	3,3%	3,6%	4,9%
<b>Dones</b>	<b>100</b>	<b>87</b>	<b>74</b>	<b>72</b>	<b>97</b>	<b>122</b>	<b>149</b>
% de Sexe	6,2%	5,4%	4,6%	4,4%	6,0%	7,5%	9,2%
% de Grups d'edat	46,3%	46,0%	49,7%	44,4%	47,5%	50,6%	48,1%
% del total	3,1%	2,7%	2,3%	2,2%	3,0%	3,7%	4,6%
<b>Total</b>	<b>216</b>	<b>189</b>	<b>149</b>	<b>162</b>	<b>204</b>	<b>241</b>	<b>310</b>
% de Sexe	6,6%	5,8%	4,6%	5,0%	6,2%	7,4%	9,5%
% de Grups d'edat	100,0%	100,0%	100,0%	100,0%	100,0%	100,0%	100,0%
% del total	6,6%	5,8%	4,6%	5,0%	6,2%	7,4%	9,5%

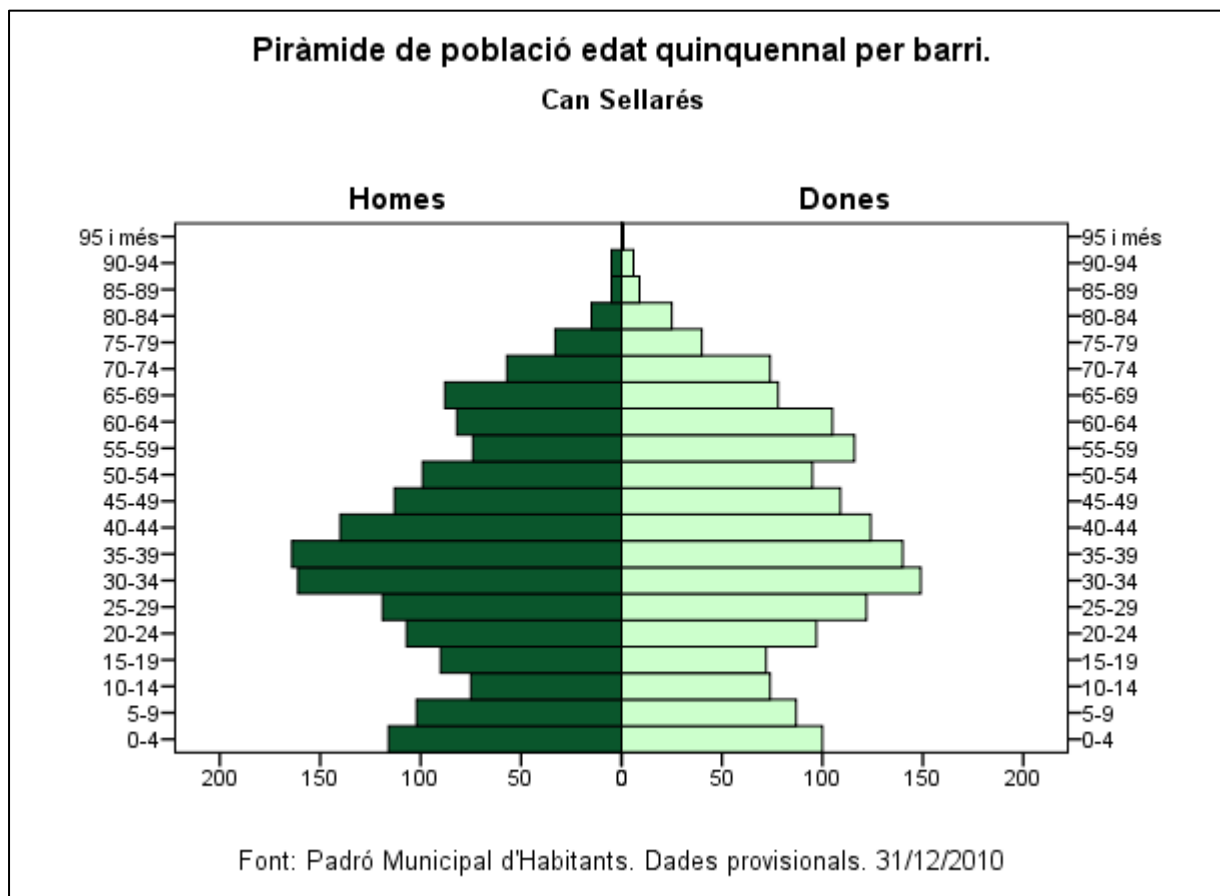
<b>Grups d'edat</b>	<b>35-39</b>	<b>40-44</b>	<b>45-49</b>	<b>50-54</b>	<b>55-59</b>	<b>60-64</b>	<b>65-69</b>
<b>Homes</b>	<b>164</b>	<b>140</b>	<b>113</b>	<b>99</b>	<b>74</b>	<b>82</b>	<b>88</b>
% de Sexe	10,0%	8,5%	6,9%	6,0%	4,5%	5,0%	5,3%
% de Grups d'edat	53,9%	53,0%	50,9%	51,0%	38,9%	43,9%	53,0%
% del total	5,0%	4,3%	3,5%	3,0%	2,3%	2,5%	2,7%
<b>Dones</b>	<b>140</b>	<b>124</b>	<b>109</b>	<b>95</b>	<b>116</b>	<b>105</b>	<b>78</b>
% de Sexe	8,6%	7,6%	6,7%	5,9%	7,1%	6,5%	4,8%
% de Grups d'edat	46,1%	47,0%	49,1%	49,0%	61,1%	56,1%	47,0%
% del total	4,3%	3,8%	3,3%	2,9%	3,5%	3,2%	2,4%
<b>Total</b>	<b>304</b>	<b>264</b>	<b>222</b>	<b>194</b>	<b>190</b>	<b>187</b>	<b>166</b>
% de Sexe	9,3%	8,1%	6,8%	5,9%	5,8%	5,7%	5,1%
% de Grups d'edat	100,0%	100,0%	100,0%	100,0%	100,0%	100,0%	100,0%
% del total	<b>9,3%</b>	<b>8,1%</b>	<b>6,8%</b>	<b>5,9%</b>	<b>5,8%</b>	<b>5,7%</b>	<b>5,1%</b>

<b>Grups d'edat</b>	<b>70-74</b>	<b>75-79</b>	<b>80-84</b>	<b>85-89</b>	<b>90-94</b>	<b>95</b>	<b>Total</b>
<b>Homes</b>	<b>57</b>	<b>33</b>	<b>15</b>	<b>5</b>	<b>5</b>	<b>0</b>	<b>1645</b>
% de Sexe	3,5%	2,0%	,9%	,3%	,3%	,0%	100,0%
% de Grups d'edat	43,5%	45,2%	37,5%	35,7%	45,5%	,0%	50,3%
% del total	1,7%	1,0%	,5%	,2%	,2%	,0%	50,3%
<b>Dones</b>	<b>74</b>	<b>40</b>	<b>25</b>	<b>9</b>	<b>6</b>	<b>1</b>	<b>1623</b>
% de Sexe	4,6%	2,5%	1,5%	,6%	,4%	,1%	100,0%
% de Grups d'edat	56,5%	54,8%	62,5%	64,3%	54,5%	100,0%	49,7%
% del total	2,3%	1,2%	,8%	,3%	,2%	,0%	49,7%
<b>Total</b>	<b>131</b>	<b>73</b>	<b>40</b>	<b>14</b>	<b>11</b>	<b>1</b>	<b>3268</b>
% de Sexe	4,0%	2,2%	1,2%	,4%	,3%	,0%	100,0%
% de Grups d'edat	100,0%	100,0%	100,0%	100,0%	100,0%	100,0%	100,0%
% del total	4,0%	2,2%	1,2%	,4%	,3%	,0%	100,0%

Font: Padró Municipal d'Habitants, dades provisionals, 31/12/2010



**02.03.10.01. Gràfica piràmide d'edat Can Sellarés. Grups quinquennals. 2010.**



**02.03.11****Distribució de la població El Poblal Roca per sexe i grups d'edat  
Grups quinquennals.2010.**

<b>Grups d'edat</b>	<b>0-4</b>	<b>05-09</b>	<b>10-14</b>	<b>15-19</b>	<b>20-24</b>	<b>25-29</b>	<b>30-34</b>
<b>Homes</b>	<b>81</b>	<b>63</b>	<b>45</b>	<b>49</b>	<b>64</b>	<b>89</b>	<b>129</b>
% de Sexe	6,7%	5,2%	3,7%	4,0%	5,3%	7,4%	10,7%
% de Grups d'edat	56,6%	60,0%	48,4%	48,5%	52,0%	47,1%	51,8%
% del total	3,3%	2,6%	1,9%	2,0%	2,6%	3,7%	5,3%
<b>Dones</b>	<b>62</b>	<b>42</b>	<b>48</b>	<b>52</b>	<b>59</b>	<b>100</b>	<b>120</b>
% de Sexe	5,1%	3,5%	4,0%	4,3%	4,9%	8,3%	9,9%
% de Grups d'edat	43,4%	40,0%	51,6%	51,5%	48,0%	52,9%	48,2%
% del total	2,6%	1,7%	2,0%	2,1%	2,4%	4,1%	5,0%
<b>Total</b>	<b>143</b>	<b>105</b>	<b>93</b>	<b>101</b>	<b>123</b>	<b>189</b>	<b>249</b>
% de Sexe	5,9%	4,3%	3,8%	4,2%	5,1%	7,8%	10,3%
% de Grups d'edat	100,0%	100,0%	100,0%	100,0%	100,0%	100,0%	100,0%
% del total	5,9%	4,3%	3,8%	4,2%	5,1%	7,8%	10,3%

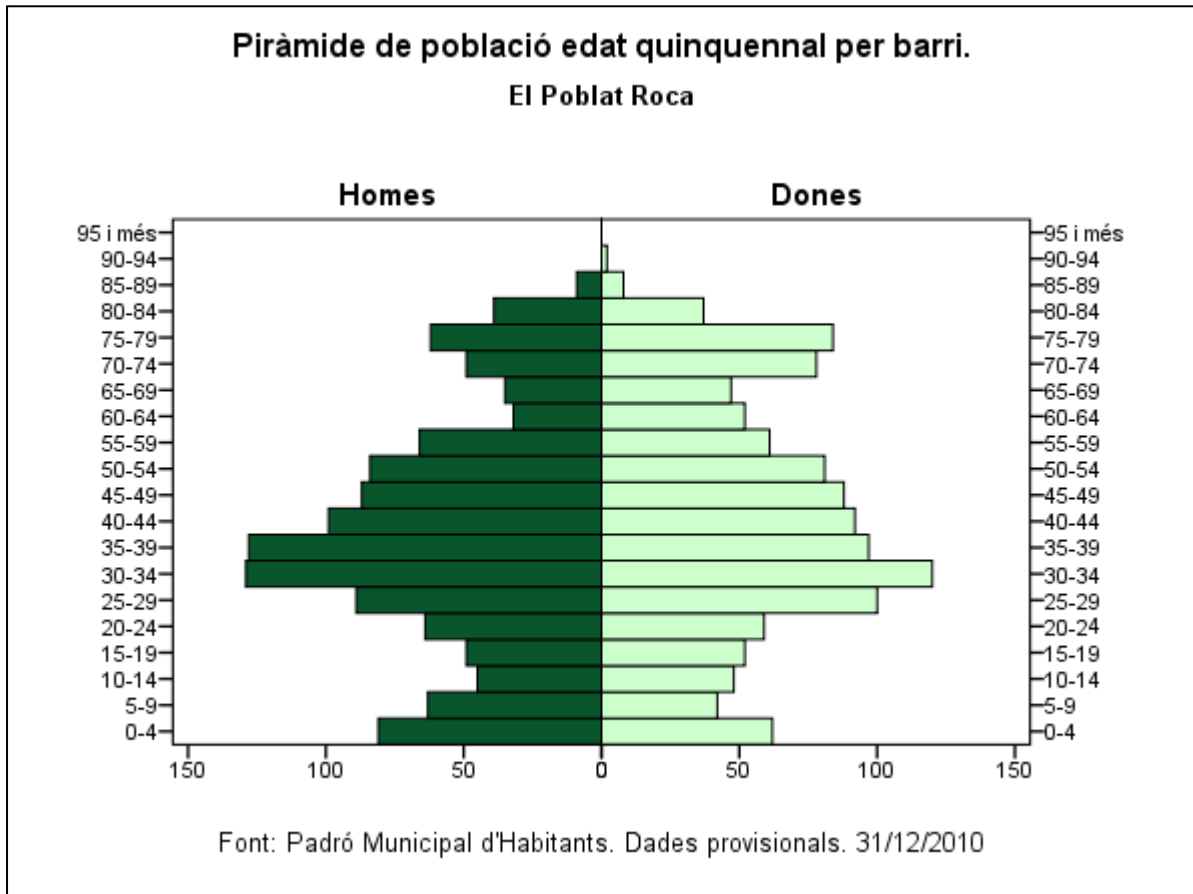
<b>Grups d'edat</b>	<b>35-39</b>	<b>40-44</b>	<b>45-49</b>	<b>50-54</b>	<b>55-59</b>	<b>60-64</b>	<b>65-69</b>
<b>Homes</b>	<b>128</b>	<b>99</b>	<b>87</b>	<b>84</b>	<b>66</b>	<b>32</b>	<b>35</b>
% de Sexe	10,6%	8,2%	7,2%	6,9%	5,5%	2,6%	2,9%
% de Grups d'edat	56,9%	51,8%	49,7%	50,9%	52,0%	38,1%	42,7%
% del total	5,3%	4,1%	3,6%	3,5%	2,7%	1,3%	1,4%
<b>Dones</b>	<b>97</b>	<b>92</b>	<b>88</b>	<b>81</b>	<b>61</b>	<b>52</b>	<b>47</b>
% de Sexe	8,0%	7,6%	7,3%	6,7%	5,0%	4,3%	3,9%
% de Grups d'edat	43,1%	48,2%	50,3%	49,1%	48,0%	61,9%	57,3%
% del total	4,0%	3,8%	3,6%	3,3%	2,5%	2,1%	1,9%
<b>Total</b>	<b>225</b>	<b>191</b>	<b>175</b>	<b>165</b>	<b>127</b>	<b>84</b>	<b>82</b>
% de Sexe	9,3%	7,9%	7,2%	6,8%	5,2%	3,5%	3,4%
% de Grups d'edat	100,0%	100,0%	100,0%	100,0%	100,0%	100,0%	100,0%
% del total	<b>9,3%</b>	<b>7,9%</b>	<b>7,2%</b>	<b>6,8%</b>	<b>5,2%</b>	<b>3,5%</b>	<b>3,4%</b>

<b>Grups d'edat</b>	<b>70-74</b>	<b>75-79</b>	<b>80-84</b>	<b>85-89</b>	<b>90-94</b>	<b>95</b>	<b>Total</b>
<b>Homes</b>	<b>49</b>	<b>62</b>	<b>39</b>	<b>9</b>	<b>0</b>	<b>0</b>	<b>1210</b>
% de Sexe	4,0%	5,1%	3,2%	,7%	,0%	,0%	100,0%
% de Grups d'edat	38,6%	42,5%	51,3%	52,9%	,0%	,0%	50,0%
% del total	2,0%	2,6%	1,6%	,4%	,0%	,0%	50,0%
<b>Dones</b>	<b>78</b>	<b>84</b>	<b>37</b>	<b>8</b>	<b>2</b>	<b>0</b>	<b>1210</b>
% de Sexe	6,4%	6,9%	3,1%	,7%	,2%	,0%	100,0%
% de Grups d'edat	61,4%	57,5%	48,7%	47,1%	100,0%	,0%	50,0%
% del total	3,2%	3,5%	1,5%	,3%	,1%	,0%	50,0%
<b>Total</b>	<b>127</b>	<b>146</b>	<b>76</b>	<b>17</b>	<b>2</b>	<b>0</b>	<b>2420</b>
% de Sexe	5,2%	6,0%	3,1%	,7%	,1%	,0%	100,0%
% de Grups d'edat	100,0%	100,0%	100,0%	100,0%	100,0%	,0%	100,0%
% del total	5,2%	6,0%	3,1%	,7%	,1%	,0%	100,0%

Font: Padró Municipal d'Habitants, dades provisionals, 31/12/2010



**02.03.11.01. Gràfica piràmide d'edat El Poblat Roca. Grups quinquennals. 2010.**



**02.03.12****Distribució de la població Can Palmer- Can Batllori per sexe i grups d'edat Grups quinquennals. 2010.**

<b>Grups d'edat</b>	<b>0-4</b>	<b>05-09</b>	<b>10-14</b>	<b>15-19</b>	<b>20-24</b>	<b>25-29</b>	<b>30-34</b>
<b>Homes</b>	<b>77</b>	<b>112</b>	<b>140</b>	<b>108</b>	<b>110</b>	<b>81</b>	<b>98</b>
% de Sexe	4,3%	6,3%	7,8%	6,1%	6,2%	4,5%	5,5%
% de Grups d'edat	48,4%	53,8%	51,9%	51,9%	54,7%	50,3%	47,3%
% del total	2,2%	3,1%	3,9%	3,0%	3,1%	2,3%	2,7%
<b>Dones</b>	<b>82</b>	<b>96</b>	<b>130</b>	<b>100</b>	<b>91</b>	<b>80</b>	<b>109</b>
% de Sexe	4,6%	5,4%	7,3%	5,6%	5,1%	4,5%	6,1%
% de Grups d'edat	51,6%	46,2%	48,1%	48,1%	45,3%	49,7%	52,7%
% del total	2,3%	2,7%	3,6%	2,8%	2,5%	2,2%	3,1%
<b>Total</b>	<b>159</b>	<b>208</b>	<b>270</b>	<b>208</b>	<b>201</b>	<b>161</b>	<b>207</b>
% de Sexe	4,5%	5,8%	7,6%	5,8%	5,6%	4,5%	5,8%
% de Grups d'edat	100,0%	100,0%	100,0%	100,0%	100,0%	100,0%	100,0%
% del total	4,5%	5,8%	7,6%	5,8%	5,6%	4,5%	5,8%

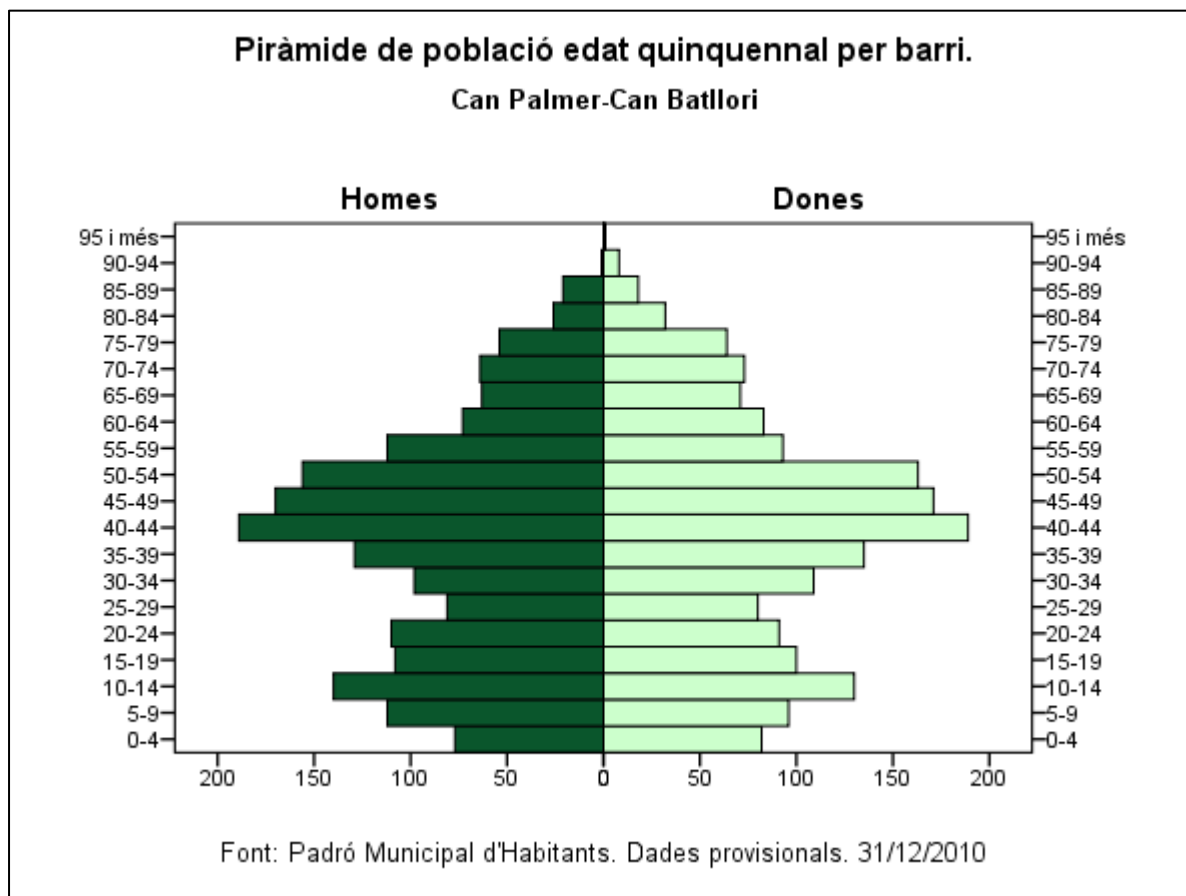
<b>Grups d'edat</b>	<b>35-39</b>	<b>40-44</b>	<b>45-49</b>	<b>50-54</b>	<b>55-59</b>	<b>60-64</b>	<b>65-69</b>
<b>Homes</b>	<b>129</b>	<b>189</b>	<b>170</b>	<b>156</b>	<b>112</b>	<b>73</b>	<b>63</b>
% de Sexe	7,2%	10,6%	9,5%	8,7%	6,3%	4,1%	3,5%
% de Grups d'edat	48,9%	50,0%	49,9%	48,9%	54,6%	46,8%	47,0%
% del total	3,6%	5,3%	4,8%	4,4%	3,1%	2,0%	1,8%
<b>Dones</b>	<b>135</b>	<b>189</b>	<b>171</b>	<b>163</b>	<b>93</b>	<b>83</b>	<b>71</b>
% de Sexe	7,5%	10,6%	9,6%	9,1%	5,2%	4,6%	4,0%
% de Grups d'edat	51,1%	50,0%	50,1%	51,1%	45,4%	53,2%	53,0%
% del total	3,8%	5,3%	4,8%	4,6%	2,6%	2,3%	2,0%
<b>Total</b>	<b>264</b>	<b>378</b>	<b>341</b>	<b>319</b>	<b>205</b>	<b>156</b>	<b>134</b>
% de Sexe	7,4%	10,6%	9,5%	8,9%	5,7%	4,4%	3,8%
% de Grups d'edat	100,0%	100,0%	100,0%	100,0%	100,0%	100,0%	100,0%
% del total	<b>7,4%</b>	<b>10,6%</b>	<b>9,5%</b>	<b>8,9%</b>	<b>5,7%</b>	<b>4,4%</b>	<b>3,8%</b>

<b>Grups d'edat</b>	<b>70-74</b>	<b>75-79</b>	<b>80-84</b>	<b>85-89</b>	<b>90-94</b>	<b>95</b>	<b>Total</b>
<b>Homes</b>	<b>64</b>	<b>54</b>	<b>26</b>	<b>21</b>	<b>1</b>	<b>0</b>	<b>1784</b>
% de Sexe	3,6%	3,0%	1,5%	1,2%	,1%	,0%	100,0%
% de Grups d'edat	46,7%	45,8%	44,8%	53,8%	11,1%	,0%	49,9%
% del total	1,8%	1,5%	,7%	,6%	,0%	,0%	49,9%
<b>Dones</b>	<b>73</b>	<b>64</b>	<b>32</b>	<b>18</b>	<b>8</b>	<b>1</b>	<b>1789</b>
% de Sexe	4,1%	3,6%	1,8%	1,0%	,4%	,1%	100,0%
% de Grups d'edat	53,3%	54,2%	55,2%	46,2%	88,9%	100,0%	50,1%
% del total	2,0%	1,8%	,9%	,5%	,2%	,0%	50,1%
<b>Total</b>	<b>137</b>	<b>118</b>	<b>58</b>	<b>39</b>	<b>9</b>	<b>1</b>	<b>3573</b>
% de Sexe	3,8%	3,3%	1,6%	1,1%	,3%	,0%	100,0%
% de Grups d'edat	100,0%	100,0%	100,0%	100,0%	100,0%	100,0%	100,0%
% del total	3,8%	3,3%	1,6%	1,1%	,3%	,0%	100,0%

Font: Padró Municipal d'Habitants, dades provisionals, 31/12/2010



**02.03.12.01. Gràfica piràmide d'edat Can Palmer-Can Batllori. Grups quinquennals. 2010.**



**02.03.13****Distribució de la població Alba-Rosa-Can Guardiola per sexe i grups d'edat****Grups quinquennals.2010.**

<b>Grups d'edat</b>	<b>0-4</b>	<b>05-09</b>	<b>10-14</b>	<b>15-19</b>	<b>20-24</b>	<b>25-29</b>	<b>30-34</b>
<b>Homes</b>	<b>178</b>	<b>175</b>	<b>103</b>	<b>108</b>	<b>88</b>	<b>82</b>	<b>171</b>
% de Sexe	8,3%	8,2%	4,8%	5,0%	4,1%	3,8%	8,0%
% de Grups d'edat	48,2%	52,2%	51,8%	50,7%	56,1%	45,8%	47,2%
% del total	4,1%	4,0%	2,4%	2,5%	2,0%	1,9%	3,9%
<b>Dones</b>	<b>191</b>	<b>160</b>	<b>96</b>	<b>105</b>	<b>69</b>	<b>97</b>	<b>191</b>
% de Sexe	8,7%	7,3%	4,4%	4,8%	3,1%	4,4%	8,7%
% de Grups d'edat	51,8%	47,8%	48,2%	49,3%	43,9%	54,2%	52,8%
% del total	4,4%	3,7%	2,2%	2,4%	1,6%	2,2%	4,4%
<b>Total</b>	<b>369</b>	<b>335</b>	<b>199</b>	<b>213</b>	<b>157</b>	<b>179</b>	<b>362</b>
% de Sexe	8,5%	7,7%	4,6%	4,9%	3,6%	4,1%	8,3%
% de Grups d'edat	100,0%	100,0%	100,0%	100,0%	100,0%	100,0%	100,0%
% del total	8,5%	7,7%	4,6%	4,9%	3,6%	4,1%	8,3%

<b>Grups d'edat</b>	<b>35-39</b>	<b>40-44</b>	<b>45-49</b>	<b>50-54</b>	<b>55-59</b>	<b>60-64</b>	<b>65-69</b>
<b>Homes</b>	<b>279</b>	<b>231</b>	<b>148</b>	<b>141</b>	<b>115</b>	<b>103</b>	<b>81</b>
% de Sexe	13,0%	10,8%	6,9%	6,6%	5,4%	4,8%	3,8%
% de Grups d'edat	51,0%	53,2%	47,7%	48,5%	52,5%	53,4%	48,5%
% del total	6,4%	5,3%	3,4%	3,3%	2,7%	2,4%	1,9%
<b>Dones</b>	<b>268</b>	<b>203</b>	<b>162</b>	<b>150</b>	<b>104</b>	<b>90</b>	<b>86</b>
% de Sexe	12,2%	9,3%	7,4%	6,8%	4,7%	4,1%	3,9%
% de Grups d'edat	49,0%	46,8%	52,3%	51,5%	47,5%	46,6%	51,5%
% del total	6,2%	4,7%	3,7%	3,5%	2,4%	2,1%	2,0%
<b>Total</b>	<b>547</b>	<b>434</b>	<b>310</b>	<b>291</b>	<b>219</b>	<b>193</b>	<b>167</b>
% de Sexe	12,6%	10,0%	7,1%	6,7%	5,1%	4,5%	3,9%
% de Grups d'edat	100,0%	100,0%	100,0%	100,0%	100,0%	100,0%	100,0%
% del total	<b>12,6%</b>	<b>10,0%</b>	<b>7,1%</b>	<b>6,7%</b>	<b>5,1%</b>	<b>4,5%</b>	<b>3,9%</b>

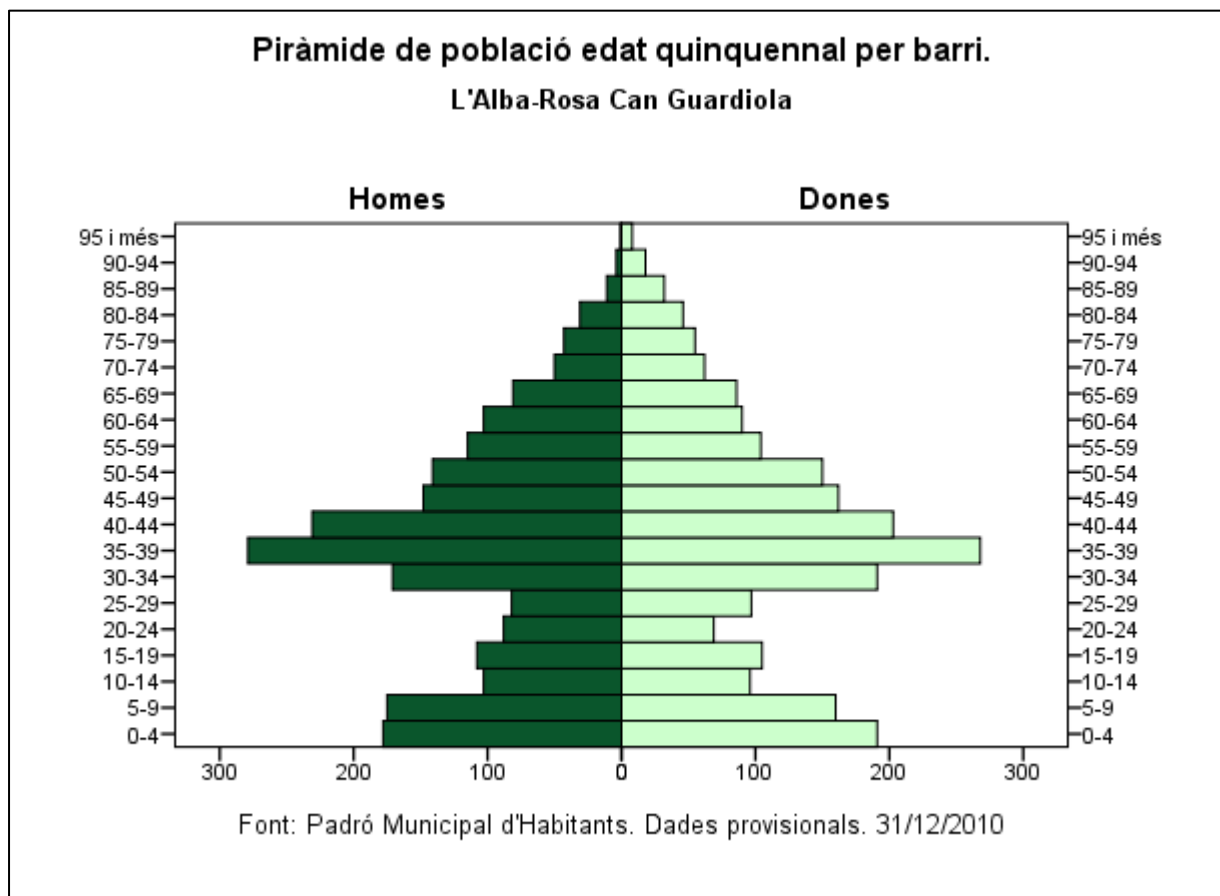
<b>Grups d'edat</b>	<b>70-74</b>	<b>75-79</b>	<b>80-84</b>	<b>85-89</b>	<b>90-94</b>	<b>95</b>	<b>Total</b>
<b>Homes</b>	<b>50</b>	<b>43</b>	<b>31</b>	<b>11</b>	<b>4</b>	<b>1</b>	<b>2143</b>
% de Sexe	2,3%	2,0%	1,4%	,5%	,2%	,0%	100,0%
% de Grups d'edat	44,6%	43,9%	40,3%	25,6%	18,2%	11,1%	49,4%
% del total	1,2%	1,0%	,7%	,3%	,1%	,0%	49,4%
<b>Dones</b>	<b>62</b>	<b>55</b>	<b>46</b>	<b>32</b>	<b>18</b>	<b>8</b>	<b>2193</b>
% de Sexe	2,8%	2,5%	2,1%	1,5%	,8%	,4%	100,0%
% de Grups d'edat	55,4%	56,1%	59,7%	74,4%	81,8%	88,9%	50,6%
% del total	1,4%	1,3%	1,1%	,7%	,4%	,2%	50,6%
<b>Total</b>	<b>112</b>	<b>98</b>	<b>77</b>	<b>43</b>	<b>22</b>	<b>9</b>	<b>4336</b>
% de Sexe	2,6%	2,3%	1,8%	1,0%	,5%	,2%	100,0%
% de Grups d'edat	100,0%	100,0%	100,0%	100,0%	100,0%	100,0%	100,0%
% del total	2,6%	2,3%	1,8%	1,0%	,5%	,2%	100,0%

Font: Padró Municipal d'Habitants, dades provisionals, 31/12/2010





**02.03.13.01. Gràfica piràmide d'edat L'Alba-Rosa - Can Guardiola. Grups quinquennals. 2010.**





## 02.03.14

**Distribució de la població El Torrent Ballester per sexe i grups d'edat  
Grups quinquennals.2010.**

<b>Grups d'edat</b>	<b>0-4</b>	<b>05-09</b>	<b>10-14</b>	<b>15-19</b>	<b>20-24</b>	<b>25-29</b>	<b>30-34</b>
<b>Homes</b>	<b>173</b>	<b>213</b>	<b>168</b>	<b>133</b>	<b>93</b>	<b>116</b>	<b>153</b>
% de Sexe	6,9%	8,5%	6,7%	5,3%	3,7%	4,6%	6,1%
% de Grups d'edat	51,5%	49,9%	52,0%	49,3%	42,7%	51,8%	48,6%
% del total	3,4%	4,2%	3,3%	2,6%	1,8%	2,3%	3,0%
<b>Dones</b>	<b>163</b>	<b>214</b>	<b>155</b>	<b>137</b>	<b>125</b>	<b>108</b>	<b>162</b>
% de Sexe	6,4%	8,4%	6,1%	5,4%	4,9%	4,3%	6,4%
% de Grups d'edat	48,5%	50,1%	48,0%	50,7%	57,3%	48,2%	51,4%
% del total	3,2%	4,2%	3,1%	2,7%	2,5%	2,1%	3,2%
<b>Total</b>	<b>336</b>	<b>427</b>	<b>323</b>	<b>270</b>	<b>218</b>	<b>224</b>	<b>315</b>
% de Sexe	6,7%	8,5%	6,4%	5,4%	4,3%	4,4%	6,3%
% de Grups d'edat	100,0%	100,0%	100,0%	100,0%	100,0%	100,0%	100,0%
% del total	6,7%	8,5%	6,4%	5,4%	4,3%	4,4%	6,3%

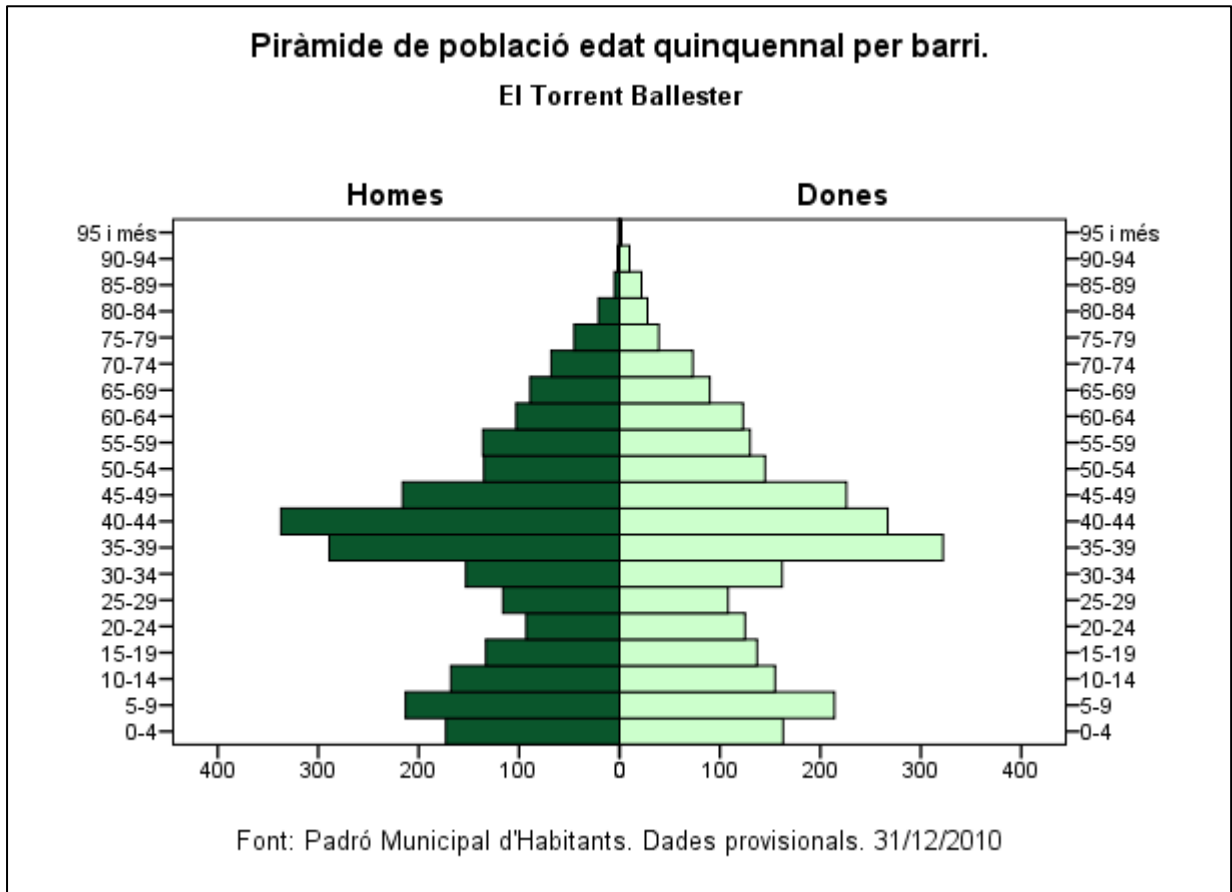
<b>Grups d'edat</b>	<b>35-39</b>	<b>40-44</b>	<b>45-49</b>	<b>50-54</b>	<b>55-59</b>	<b>60-64</b>	<b>65-69</b>
<b>Homes</b>	<b>289</b>	<b>337</b>	<b>216</b>	<b>135</b>	<b>136</b>	<b>103</b>	<b>89</b>
% de Sexe	11,6%	13,5%	8,7%	5,4%	5,4%	4,1%	3,6%
% de Grups d'edat	47,3%	55,8%	48,9%	48,2%	51,1%	45,6%	49,7%
% del total	5,7%	6,7%	4,3%	2,7%	2,7%	2,0%	1,8%
<b>Dones</b>	<b>322</b>	<b>267</b>	<b>226</b>	<b>145</b>	<b>130</b>	<b>123</b>	<b>90</b>
% de Sexe	12,7%	10,5%	8,9%	5,7%	5,1%	4,8%	3,5%
% de Grups d'edat	52,7%	44,2%	51,1%	51,8%	48,9%	54,4%	50,3%
% del total	6,4%	5,3%	4,5%	2,9%	2,6%	2,4%	1,8%
<b>Total</b>	<b>611</b>	<b>604</b>	<b>442</b>	<b>280</b>	<b>266</b>	<b>226</b>	<b>179</b>
% de Sexe	12,1%	12,0%	8,8%	5,6%	5,3%	4,5%	3,6%
% de Grups d'edat	100,0%	100,0%	100,0%	100,0%	100,0%	100,0%	100,0%
% del total	<b>12,1%</b>	<b>12,0%</b>	<b>8,8%</b>	<b>5,6%</b>	<b>5,3%</b>	<b>4,5%</b>	<b>3,6%</b>

<b>Grups d'edat</b>	<b>70-74</b>	<b>75-79</b>	<b>80-84</b>	<b>85-89</b>	<b>90-94</b>	<b>95</b>	<b>Total</b>
<b>Homes</b>	<b>68</b>	<b>45</b>	<b>21</b>	<b>5</b>	<b>2</b>	<b>1</b>	<b>2496</b>
% de Sexe	2,7%	1,8%	,8%	,2%	,1%	,0%	100,0%
% de Grups d'edat	48,2%	53,6%	42,9%	18,5%	16,7%	33,3%	49,6%
% del total	1,4%	,9%	,4%	,1%	,0%	,0%	49,6%
<b>Dones</b>	<b>73</b>	<b>39</b>	<b>28</b>	<b>22</b>	<b>10</b>	<b>2</b>	<b>2541</b>
% de Sexe	2,9%	1,5%	1,1%	,9%	,4%	,1%	100,0%
% de Grups d'edat	51,8%	46,4%	57,1%	81,5%	83,3%	66,7%	50,4%
% del total	1,4%	,8%	,6%	,4%	,2%	,0%	50,4%
<b>Total</b>	<b>141</b>	<b>84</b>	<b>49</b>	<b>27</b>	<b>12</b>	<b>3</b>	<b>5037</b>
% de Sexe	2,8%	1,7%	1,0%	,5%	,2%	,1%	100,0%
% de Grups d'edat	100,0%	100,0%	100,0%	100,0%	100,0%	100,0%	100,0%
% del total	2,8%	1,7%	1,0%	,5%	,2%	,1%	100,0%

Font: Padró Municipal d'Habitants, dades provisionals, 31/12/2010



**02.03.14.01. Gràfica piràmide d'edat El Torrent Ballester. Grups quinquennals. 2010.**



**02.03.15****Distribució de la població Mas Ratés per sexe i grups d'edat****Grups quinquennals.2010.**

<b>Grups d'edat</b>	<b>0-4</b>	<b>05-09</b>	<b>10-14</b>	<b>15-19</b>	<b>20-24</b>	<b>25-29</b>	<b>30-34</b>
<b>Homes</b>	<b>57</b>	<b>61</b>	<b>47</b>	<b>51</b>	<b>79</b>	<b>83</b>	<b>69</b>
% de Sexe	5,0%	5,4%	4,2%	4,5%	7,0%	7,3%	6,1%
% de Grups d'edat	56,4%	48,0%	46,5%	46,8%	48,8%	56,1%	43,1%
% del total	2,5%	2,7%	2,1%	2,2%	3,4%	3,6%	3,0%
<b>Dones</b>	<b>44</b>	<b>66</b>	<b>54</b>	<b>58</b>	<b>83</b>	<b>65</b>	<b>91</b>
% de Sexe	3,8%	5,7%	4,7%	5,0%	7,2%	5,6%	7,9%
% de Grups d'edat	43,6%	52,0%	53,5%	53,2%	51,2%	43,9%	56,9%
% del total	1,9%	2,9%	2,4%	2,5%	3,6%	2,8%	4,0%
<b>Total</b>	<b>101</b>	<b>127</b>	<b>101</b>	<b>109</b>	<b>162</b>	<b>148</b>	<b>160</b>
% de Sexe	4,4%	5,5%	4,4%	4,8%	7,1%	6,5%	7,0%
% de Grups d'edat	100,0%	100,0%	100,0%	100,0%	100,0%	100,0%	100,0%
% del total	4,4%	5,5%	4,4%	4,8%	7,1%	6,5%	7,0%

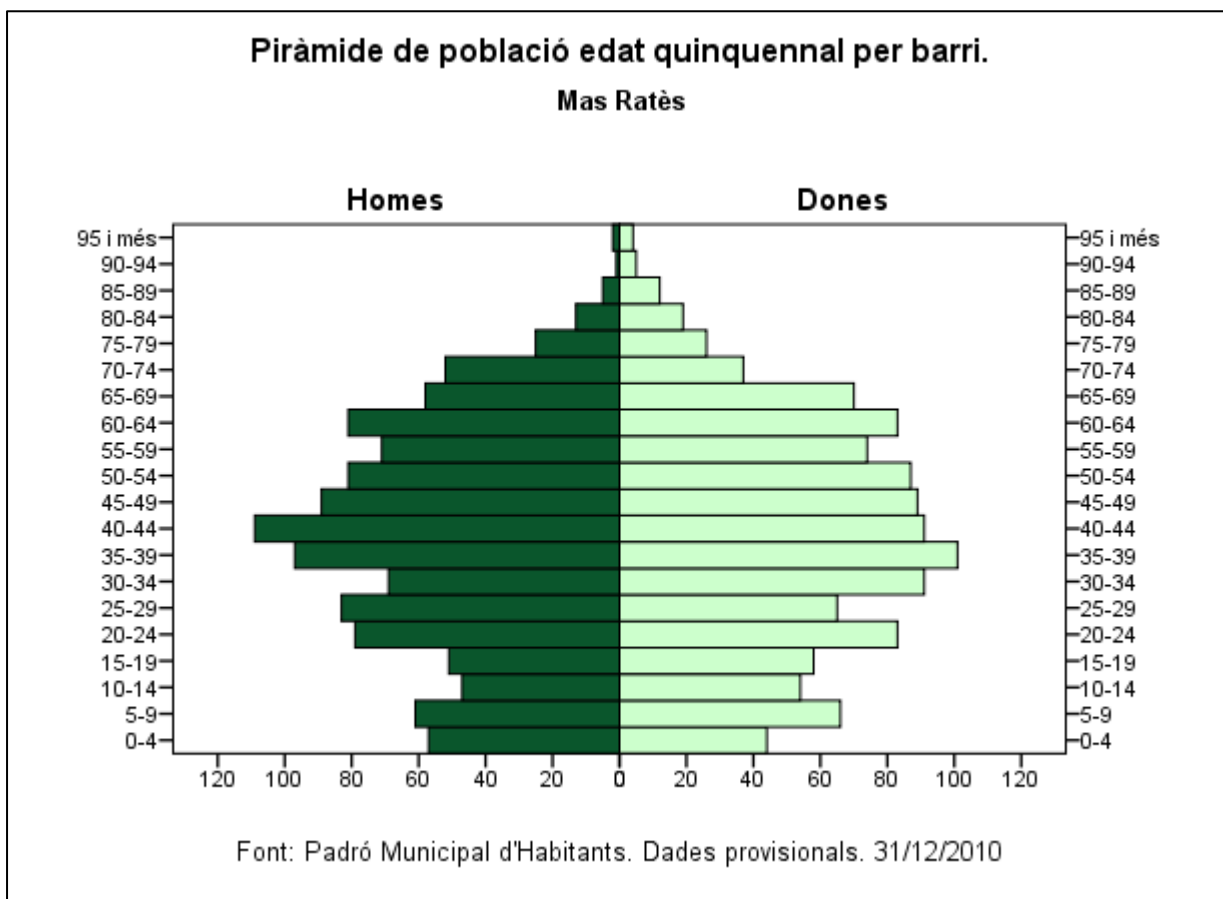
<b>Grups d'edat</b>	<b>35-39</b>	<b>40-44</b>	<b>45-49</b>	<b>50-54</b>	<b>55-59</b>	<b>60-64</b>	<b>65-69</b>
<b>Homes</b>	<b>97</b>	<b>109</b>	<b>89</b>	<b>81</b>	<b>71</b>	<b>81</b>	<b>58</b>
% de Sexe	8,6%	9,6%	7,9%	7,2%	6,3%	7,2%	5,1%
% de Grups d'edat	49,0%	54,5%	50,0%	48,2%	49,0%	49,4%	45,3%
% del total	4,2%	4,8%	3,9%	3,5%	3,1%	3,5%	2,5%
<b>Dones</b>	<b>101</b>	<b>91</b>	<b>89</b>	<b>87</b>	<b>74</b>	<b>83</b>	<b>70</b>
% de Sexe	8,7%	7,9%	7,7%	7,5%	6,4%	7,2%	6,0%
% de Grups d'edat	51,0%	45,5%	50,0%	51,8%	51,0%	50,6%	54,7%
% del total	4,4%	4,0%	3,9%	3,8%	3,2%	3,6%	3,1%
<b>Total</b>	<b>198</b>	<b>200</b>	<b>178</b>	<b>168</b>	<b>145</b>	<b>164</b>	<b>128</b>
% de Sexe	8,6%	8,7%	7,8%	7,3%	6,3%	7,2%	5,6%
% de Grups d'edat	100,0%	100,0%	100,0%	100,0%	100,0%	100,0%	100,0%
% del total	<b>8,6%</b>	<b>8,7%</b>	<b>7,8%</b>	<b>7,3%</b>	<b>6,3%</b>	<b>7,2%</b>	<b>5,6%</b>

<b>Grups d'edat</b>	<b>70-74</b>	<b>75-79</b>	<b>80-84</b>	<b>85-89</b>	<b>90-94</b>	<b>95</b>	<b>Total</b>
<b>Homes</b>	<b>52</b>	<b>25</b>	<b>13</b>	<b>5</b>	<b>1</b>	<b>2</b>	<b>1131</b>
% de Sexe	4,6%	2,2%	1,1%	,4%	,1%	,2%	100,0%
% de Grups d'edat	58,4%	49,0%	40,6%	29,4%	16,7%	33,3%	49,4%
% del total	2,3%	1,1%	,6%	,2%	,0%	,1%	49,4%
<b>Dones</b>	<b>37</b>	<b>26</b>	<b>19</b>	<b>12</b>	<b>5</b>	<b>4</b>	<b>1159</b>
% de Sexe	3,2%	2,2%	1,6%	1,0%	,4%	,3%	100,0%
% de Grups d'edat	41,6%	51,0%	59,4%	70,6%	83,3%	66,7%	50,6%
% del total	1,6%	1,1%	,8%	,5%	,2%	,2%	50,6%
<b>Total</b>	<b>89</b>	<b>51</b>	<b>32</b>	<b>17</b>	<b>6</b>	<b>6</b>	<b>2290</b>
% de Sexe	3,9%	2,2%	1,4%	,7%	,3%	,3%	100,0%
% de Grups d'edat	100,0%	100,0%	100,0%	100,0%	100,0%	100,0%	100,0%
% del total	3,9%	2,2%	1,4%	,7%	,3%	,3%	100,0%

Font: Padró Municipal d'Habitants, dades provisionals, 31/12/2010



**02.03.15.01. Gràfica piràmide d'edat Mas Ratès. Grups quinquennals. 2010.**





## 02.03.16

## Estructura d'edats

## Barris censals. Grans Grups. 2010

BARRIS CENSALS	0-14	15-29	30-44	45-59	60-74	75-89	90 i+	TOTAL
BARRI ANTIC	515	591	993	755	539	283	28	3.704
L'EIXAMPLE CENTRE	1.883	2.183	3.449	2.148	1.777	756	56	12.252
LA MONTSERRATINA	928	1.028	1.627	927	791	346	15	5.662
EL GINESTAR	1.395	1.106	2.243	1.388	587	208	14	6.941
LA TORRE ROJA-CAMPRECIÓS	1.172	1.007	1.834	1.290	806	301	30	6.440
BARRI DE SALES	1.093	995	2.018	800	638	300	11	5.855
GRUP SANT JORDI	650	422	1.160	408	320	142	14	3.116
CAN SELLARÈS	554	607	878	606	484	127	12	3.268
EL POBLAT ROCA	341	413	665	467	293	239	2	2.420
CAN PALMER-CAN BATLLORI	637	570	849	865	427	215	10	3.573
L'ALBA-ROSA-CAN GUARDIOLA	903	549	1.343	820	472	218	31	4.336
EL TORRENT BALLESTER	1.086	712	1.530	988	546	160	15	5.037
EL MAS RATÉS	329	419	558	491	381	100	12	2.290
	11.486	10.602	19.147	11.953	8.061	3.395	250	64.894
<b>TOTAL</b>	<b>11.486</b>	<b>10.602</b>	<b>19.147</b>	<b>11.953</b>	<b>8.061</b>	<b>3.395</b>	<b>250</b>	<b>64.894</b>

BARRIS CENSALS	0-14	15-29	30-44	45-59	60-74	75-89	90 i+	TOTAL
BARRI ANTIC	4,5%	5,6%	5,2%	6,3%	6,7%	8,3%	11,2%	5,7%
L'EIXAMPLE CENTRE	16,4%	20,6%	18,0%	18,0%	22,0%	22,3%	22,4%	18,9%
LA MONTSERRATINA	8,1%	9,7%	8,5%	7,8%	9,8%	10,2%	6,0%	8,7%
EL GINESTAR	12,1%	10,4%	11,7%	11,6%	7,3%	6,1%	5,6%	10,7%
LA TORRE ROJA-CAMPRECIÓS	10,2%	9,5%	9,6%	10,8%	10,0%	8,9%	12,0%	9,9%
BARRI DE SALES	9,5%	9,4%	10,5%	6,7%	7,9%	8,8%	4,4%	9,0%
GRUP SANT JORDI	5,7%	4,0%	6,1%	3,4%	4,0%	4,2%	5,6%	4,8%
CAN SELLARÈS	4,8%	5,7%	4,6%	5,1%	6,0%	3,7%	4,8%	5,0%
EL POBLAT ROCA	3,0%	3,9%	3,5%	3,9%	3,6%	7,0%	0,8%	3,7%
CAN PALMER-CAN BATLLORI	5,5%	5,4%	4,4%	7,2%	5,3%	6,3%	4,0%	5,5%
L'ALBA-ROSA-CAN GUARDIOLA	7,9%	5,2%	7,0%	6,9%	5,9%	6,4%	12,4%	6,7%
EL TORRENT BALLESTER	9,5%	6,7%	8,0%	8,3%	6,8%	4,7%	6,0%	7,8%
EL MAS RATÉS	2,9%	4,0%	2,9%	4,1%	4,7%	2,9%	4,8%	3,5%
<b>TOTAL</b>	<b>100,0%</b>	<b>100,0%</b>	<b>100,0%</b>	<b>100,0%</b>	<b>100,0%</b>	<b>100,0%</b>	<b>100,0%</b>	<b>100,0%</b>

Font: Padró Municipal d' Habitants. Dades provisionals, 31/12/2010

**02.03.17****Estructura d'edats****Districtes de participació ciutadana. Grups quinquennals i sexe. 2010.**

Edat	Districte 1		Districte 2		Districte 3		Total
	Homes	Dones	Homes	Dones	Homes	Dones	
0-4	846	816	783	752	625	599	4.421
5-9	664	587	683	683	665	599	3.881
10-14	505	485	593	566	532	503	3.184
15-19	423	404	606	552	488	466	2.939
20-24	437	470	687	717	462	441	3.214
25-29	727	781	958	990	486	507	4.449
30-34	1.214	1.222	1.356	1.238	712	731	6.473
35-39	1.323	1.151	1.233	1.126	990	963	6.786
40-44	1.002	909	1.103	1.003	996	875	5.888
45-49	700	652	946	872	734	756	4.660
50-54	573	557	758	771	615	634	3.908
55-59	505	524	656	693	503	504	3.385
60-64	510	509	626	684	393	453	3.175
65-69	392	435	525	618	356	372	2.698
70-74	294	319	432	495	288	360	2.188
75-79	238	271	333	388	237	282	1.749
80-84	142	231	166	247	132	168	1.086
85-89	65	136	79	140	51	89	560
90-94	20	54	19	53	12	44	202
95 i més	1	12	6	15	2	12	48
<b>TOTAL</b>	<b>10.581</b>	<b>10.525</b>	<b>12.548</b>	<b>12.603</b>	<b>9.279</b>	<b>9.358</b>	<b>64.894</b>

Font: Padró Municipal d'Habitants. Dades provisionals, 31/12/2010





## 02.04. UNITATS DE CONVIVÈNCIA



### 02.04.01

#### Unitats de Convivència. Membres per unitat de convivència i barri

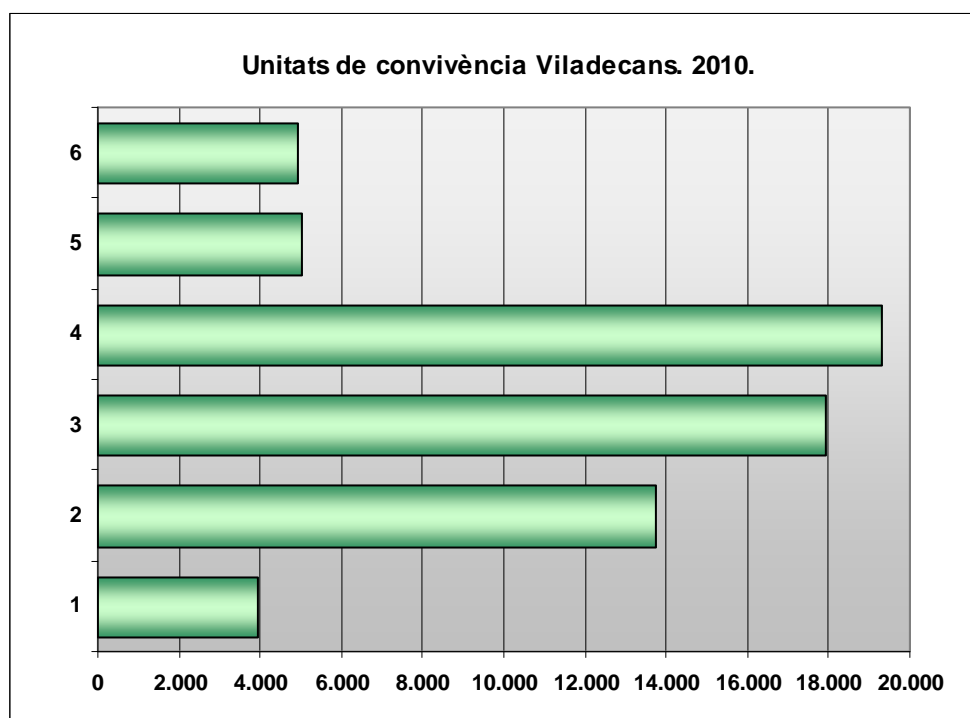
#### Total. Barris censals.

#### Absoluts, 2010

Barri	1 pers.	2 pers.	3 pers.	4 pers.	5 pers.	6 pers. o +	Total
Barri Antic	279	895	1.089	904	245	292	3.704
L'Eixample Centre	883	2.848	3.402	3.156	990	973	12.252
La Montserratina	363	1.382	1.530	1.380	475	532	5.662
El Ginestar	319	1.275	2.220	2.356	475	296	6.941
La Torre-roja-Campreciós	366	1.250	1.701	2.232	520	371	6.440
Barri de Sales	446	1.356	1.578	1.340	505	630	5.855
Grup Sant Jordi	230	778	900	932	165	111	3.116
Can Sellarès	203	652	858	804	260	491	3.268
El Poblat Roca	183	570	663	572	215	217	2.420
Can Palmer-Can Batllori	199	686	981	1.264	275	168	3.573
L'Alba-Rosa Can Guardiola	197	730	1.146	1.600	350	313	4.336
El Torrent Ballester	196	846	1.263	2.048	410	274	5.037
El Mas Ratès	95	490	582	740	145	238	2.290
<b>Total Viladecans</b>	<b>3.959</b>	<b>13.758</b>	<b>17.913</b>	<b>19.328</b>	<b>5.030</b>	<b>4.906</b>	<b>64.894</b>

Font: Padró Municipal d'Habitants. Dades provisionals, 31/12/2010.

#### 02.04.01.01 Gràfica Unitats de convivència Viladecans. 2010



Font: Padró Municipal d'Habitants. Dades provisionals, 31/12/2010.



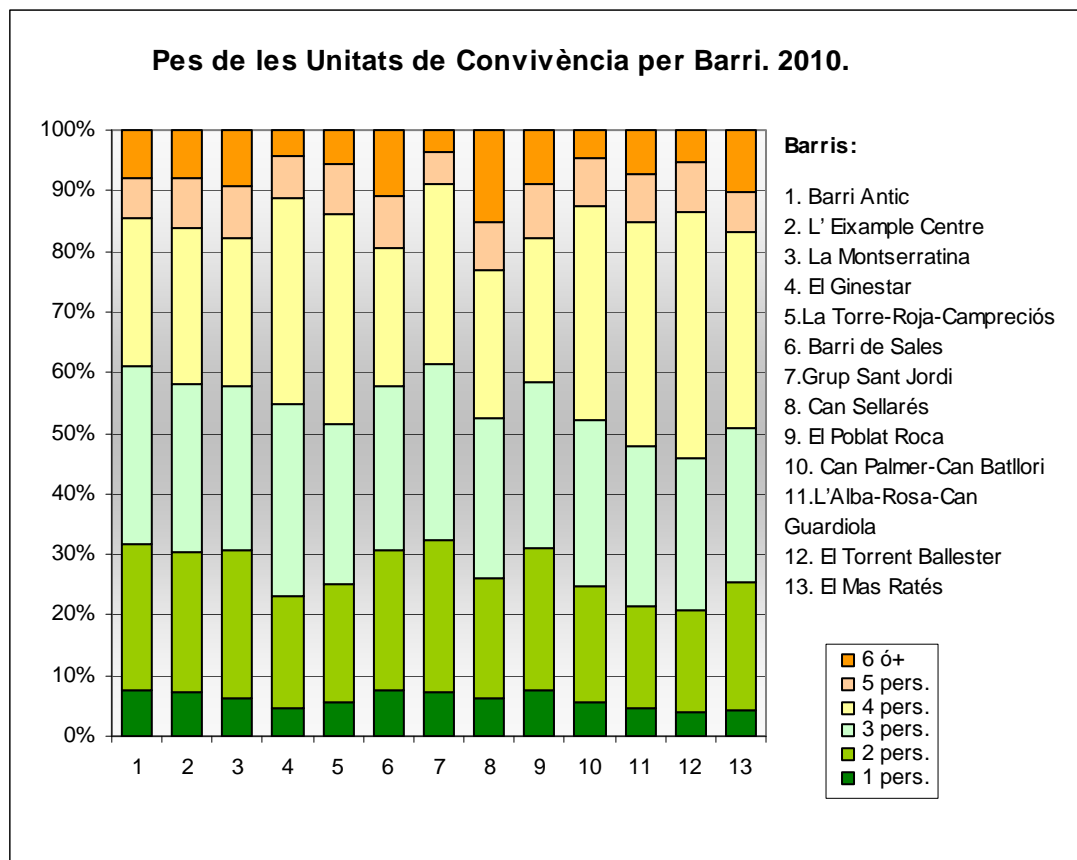
## 02.04.02

**Unitats de Convivència. Membres per unitat de convivència i barri**  
**Percentatge per barri censal. 2010**

Barri	1 pers.	2 pers.	3 pers.	4 pers.	5 pers.	6 ó+	Total
1 Barri Antic	7,5%	24,2%	29,4%	24,4%	6,6%	7,9%	100%
2 L'Eixample Centre	7,2%	23,2%	27,8%	25,8%	8,1%	7,9%	100%
3 La Montserratina	6,4%	24,4%	27,0%	24,4%	8,4%	9,4%	100%
4 El Ginestar	4,6%	18,4%	32,0%	33,9%	6,8%	4,3%	100%
5 La Torre Roja-Campreciós	5,7%	19,4%	26,4%	34,7%	8,1%	5,8%	100%
6 Barri de Sales	7,6%	23,2%	27,0%	22,9%	8,6%	10,8%	100%
7 Grup Sant Jordi	7,4%	25,0%	28,9%	29,9%	5,3%	3,6%	100%
8 Can Sellarés	6,2%	20,0%	26,3%	24,6%	8,0%	15,0%	100%
9 El Poblat Roca	7,6%	23,6%	27,4%	23,6%	8,9%	9,0%	100%
10 Can Palmer-Can Batllori	5,6%	19,2%	27,5%	35,4%	7,7%	4,7%	100%
11 L'Alba Rosa-Can Guardiola	4,5%	16,8%	26,4%	36,9%	8,1%	7,2%	100%
12 El Torrent Ballester	3,9%	16,8%	25,1%	40,7%	8,1%	5,4%	100%
13 El Mas Ratés	4,1%	21,4%	25,4%	32,3%	6,3%	10,4%	100%
<b>Total Viladecans</b>	<b>6,1%</b>	<b>21,2%</b>	<b>27,6%</b>	<b>29,8%</b>	<b>7,8%</b>	<b>7,6%</b>	<b>100%</b>

Font: Padró Municipal d'habitants. Dades provisionals. 31/12/2010

## 02.04.02.01. Gràfica pes de les unitats de convivència i barri. 2010



Font: Padró Municipal d'habitants. Dades provisionals, 31 /12/2010

**02.04.03****Unitats de Convivència****Indicadors d' edat per barris censals. 2010**

<b>Barri</b>	<b>Habitants</b>	<b>Mitjana</b>	<b>Moda</b>	<b>Mediana</b>	<b>Desv. Típica</b>
Barri Antic	3704	41	34	40	22
L'Eixample Centre	12252	39	34	38	22
La Montserratina	5662	39	33	37	22
El Ginestar	6941	35	34	36	20
La Torre Roja-Campreciós	6440	38	42	38	21
Barri de Sales	5855	36	35	35	21
Grup Sant Jordi	3116	36	38	36	21
Can Sellarés	3268	38	32	37	22
El Poblat Roca	2420	41	34	39	22
Can Palmer-Can Batllori	3573	39	43	41	22
L'Alba Rosa-Can Guardiola	4336	37	37	38	22
El Torrent Ballester	5037	36	40	38	21
El Mas Ratés	2290	40	40	40	21
<b>Total Viladecans</b>	<b>64894</b>	<b>38</b>	<b>34</b>	<b>37</b>	<b>22</b>

Font: Padró Municipal d'habitants. Dades provisionals, 31/12/2010

**02.04.04****Unitats de Convivència****Indicadors d' edat per unitat de convivència. 2010**

<b>Unitats convivència</b>	<b>Habitants</b>	<b>Mitjana</b>	<b>Desv. típ.</b>	<b>Pertil. 25</b>	<b>Mediana</b>	<b>Perctil. 75</b>
1 persona	3959	54	20	36	52	71
2 persones	13758	51	19	33	54	67
3 persones	17913	37	20	24	37	52
4 persones	19328	30	19	12	33	44
5 persones	5030	31	20	13	30	45
6 ó + persones	4906	31	21	14	30	43
<b>Total Viladecans</b>	<b>64894</b>	<b>38</b>	<b>22</b>	<b>22</b>	<b>37</b>	<b>53</b>

Font: Padró Municipal d'Habitants. Dades provisionals, 31/12/2010



## 02.04.05

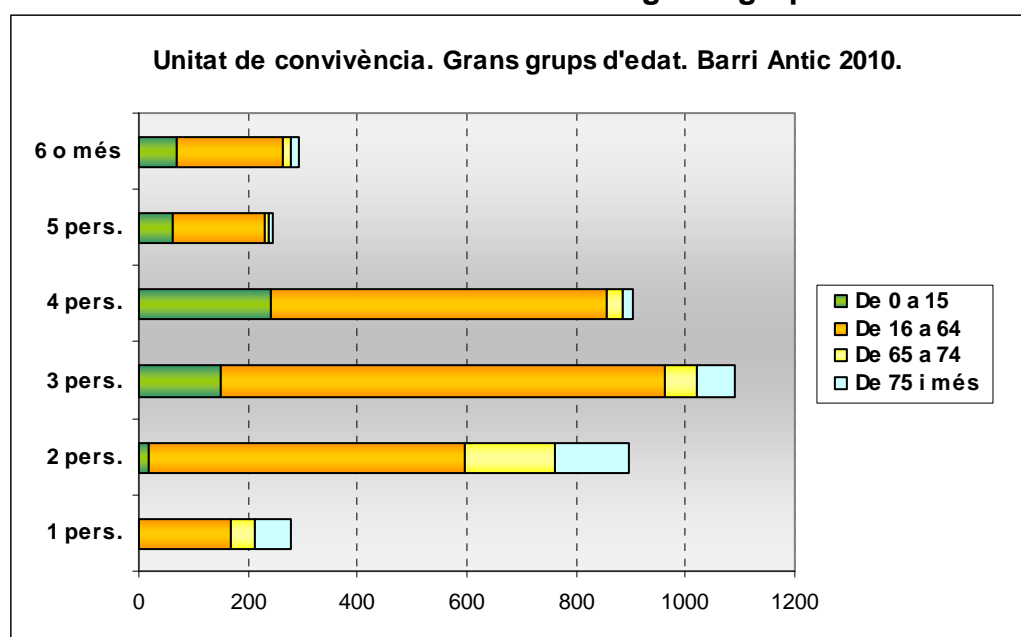
## Unitats de Convivència

Distribució grans grups d'edat per grandària de la unitat de convivència  
Barri Antic 2010

Edat/ Unitat convivència	1 pers.	2 pers.	3 pers.	4 pers.	5 pers.	6 o més	Total
<b>De 0 a 15</b>	<b>0</b>	<b>20</b>	<b>151</b>	<b>240</b>	<b>64</b>	<b>70</b>	<b>545</b>
% d'Edat	0%	4%	28%	44%	12%	13%	100%
% d' Unitat convivència	0%	2%	14%	27%	26%	24%	15%
% del total	0%	1%	4%	6%	2%	2%	15%
<b>De 16 a 64</b>	<b>170</b>	<b>578</b>	<b>811</b>	<b>615</b>	<b>167</b>	<b>193</b>	<b>2534</b>
% d'Edat	7%	23%	32%	24%	7%	8%	100%
% d' Unitat convivència	61%	65%	74%	68%	68%	66%	68%
% del total	5%	16%	22%	17%	5%	5%	68%
<b>De 65 a 74</b>	<b>41</b>	<b>163</b>	<b>60</b>	<b>30</b>	<b>5</b>	<b>15</b>	<b>314</b>
% d'Edat	13%	52%	19%	10%	2%	5%	100%
% d' Unitat convivència	15%	18%	6%	3%	2%	5%	8%
% del total	1%	4%	2%	1%	0%	0%	8%
<b>De 75 i més</b>	<b>68</b>	<b>134</b>	<b>67</b>	<b>19</b>	<b>9</b>	<b>14</b>	<b>311</b>
% d'Edat	22%	43%	22%	6%	3%	5%	100%
% d' Unitat convivència	24%	15%	6%	2%	4%	5%	8%
% del total	2%	4%	2%	1%	0%	0%	8%
<b>Total</b>	<b>279</b>	<b>895</b>	<b>1089</b>	<b>904</b>	<b>245</b>	<b>292</b>	<b>3704</b>
% d'Edat	8%	24%	29%	24%	7%	8%	100%
% d' Unitat convivència	100%	100%	100%	100%	100%	100%	100%
% del total	8%	24%	29%	24%	7%	8%	100%

Font: Padró Municipal d'Habitants. Dades provisionals, 31/12/2010

## 02.04.05.01. Gràfica unitat de convivència grans grups. Barri Antic. 2010



Font: Padró Municipal d'Habitants. Dades provisionals, 31/12/2010



## 02.04.06

## Unitats de Convivència

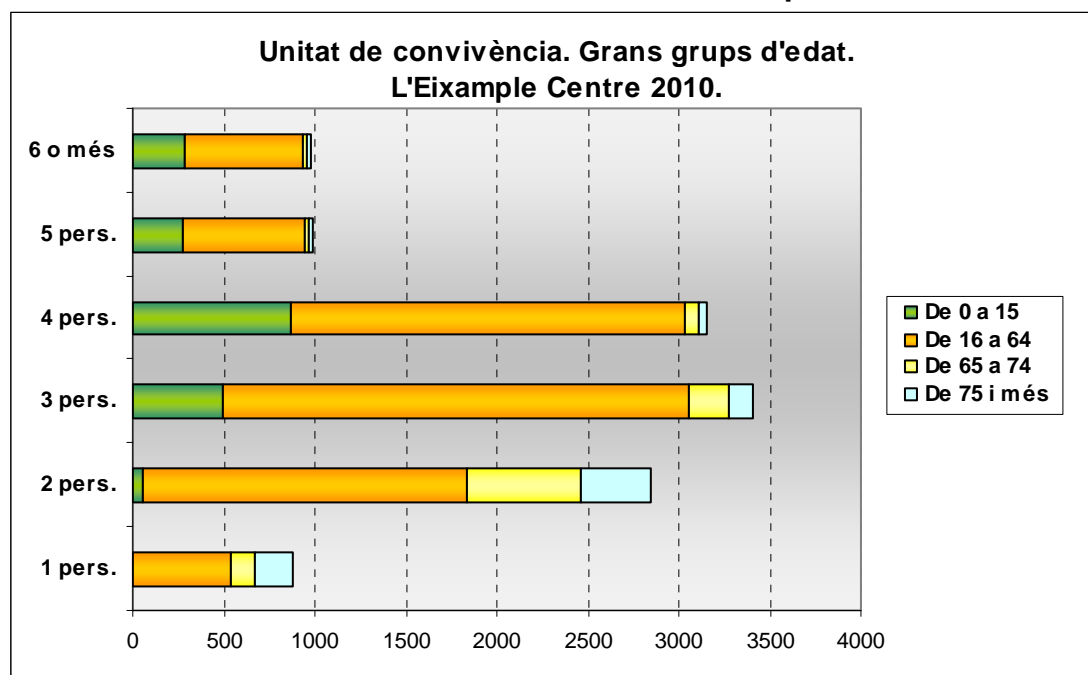
## Distribució grans grups d'edat per grandària de la unitat de convivència

## L'Eixample Centre 2010

Edat/ Unitat convivència	1 pers.	2 pers.	3 pers.	4 pers.	5 pers.	6 o més	Total
<b>De 0 a 15</b>	<b>1</b>	<b>55</b>	<b>497</b>	<b>866</b>	<b>272</b>	<b>283</b>	<b>1974</b>
% d'Edat	0%	3%	25%	44%	14%	14%	100%
% d' Unitat convivència	0%	2%	15%	27%	27%	29%	16%
% del total	0%	0%	4%	7%	2%	2%	16%
<b>De 16 a 64</b>	<b>540</b>	<b>1779</b>	<b>2556</b>	<b>2168</b>	<b>671</b>	<b>647</b>	<b>8361</b>
% d'Edat	6%	21%	31%	26%	8%	8%	100%
% d' Unitat convivència	61%	62%	75%	69%	68%	66%	68%
% del total	4%	15%	21%	18%	5%	5%	68%
<b>De 65 a 74</b>	<b>128</b>	<b>632</b>	<b>220</b>	<b>78</b>	<b>23</b>	<b>24</b>	<b>1105</b>
% d'Edat	12%	57%	20%	7%	2%	2%	100%
% d' Unitat convivència	14%	22%	6%	2%	2%	2%	9%
% del total	1%	5%	2%	1%	0%	0%	9%
<b>De 75 i més</b>	<b>214</b>	<b>382</b>	<b>129</b>	<b>44</b>	<b>24</b>	<b>19</b>	<b>812</b>
% d'Edat	26%	47%	16%	5%	3%	2%	100%
% d' Unitat convivència	24%	13%	4%	1%	2%	2%	7%
% del total	2%	3%	1%	0%	0%	0%	7%
<b>Total</b>	<b>883</b>	<b>2848</b>	<b>3402</b>	<b>3156</b>	<b>990</b>	<b>973</b>	<b>12252</b>
% d'Edat	7%	23%	28%	26%	8%	8%	100%
% d' Unitat convivència	100%	100%	100%	100%	100%	100%	100%
% del total	7%	23%	28%	26%	8%	8%	100%

Font: Padró Municipal d'Habitants. Dades provisionals, 31/12/2010

## 02.04.06.01 Gràfica Unitats de convivència. L'Eixample Centre



Font: Padró Municipal d'Habitants. Dades provisionals, 31/12/2010



## 02.04.07

## Unitats de Convivència

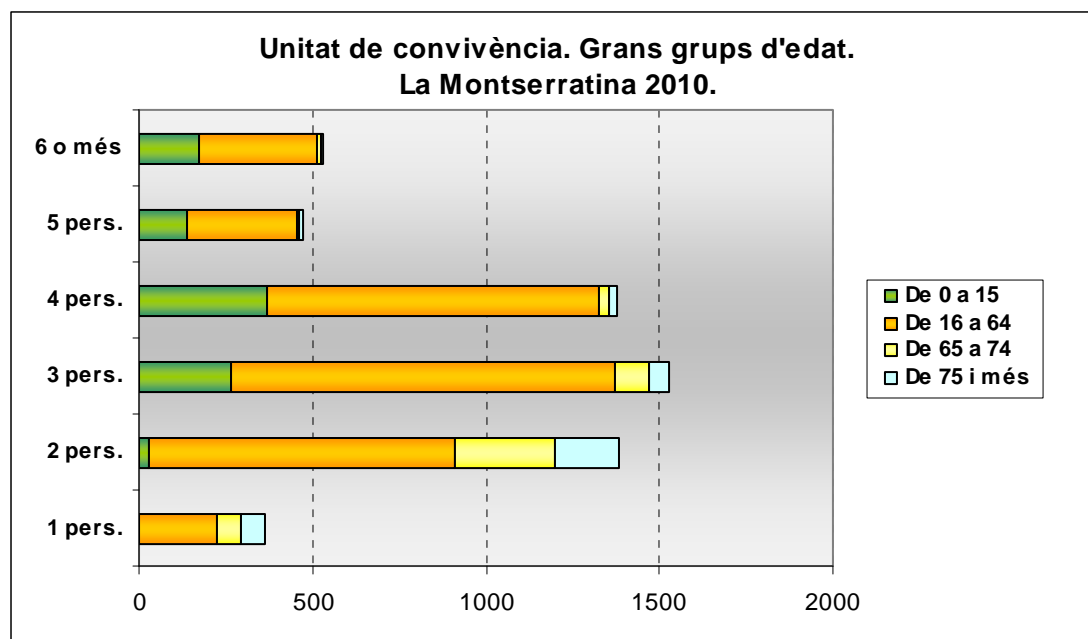
## Distribució grans grups d'edat per grandària de la unitat de convivència

## La Montserratina 2010

Edat/ Unitat convivència	1 pers.	2 pers.	3 pers.	4 pers.	5 pers.	6 o més	Total
<b>De 0 a 15</b>	<b>2</b>	<b>28</b>	<b>266</b>	<b>367</b>	<b>138</b>	<b>174</b>	<b>975</b>
% d'Edat	0%	3%	27%	38%	14%	18%	100%
% d' Unitat convivència	1%	2%	17%	27%	29%	33%	17%
% del total	0%	0%	5%	6%	2%	3%	17%
<b>De 16 a 64</b>	<b>223</b>	<b>885</b>	<b>1108</b>	<b>960</b>	<b>315</b>	<b>338</b>	<b>3829</b>
% d'Edat	6%	23%	29%	25%	8%	9%	100%
% d' Unitat convivència	61%	64%	72%	70%	66%	64%	68%
% del total	4%	16%	20%	17%	6%	6%	68%
<b>De 65 a 74</b>	<b>68</b>	<b>284</b>	<b>96</b>	<b>30</b>	<b>8</b>	<b>11</b>	<b>497</b>
% d'Edat	14%	57%	19%	6%	2%	2%	100%
% d' Unitat convivència	19%	21%	6%	2%	2%	2%	9%
% del total	1%	5%	2%	1%	0%	0%	9%
<b>De 75 i més</b>	<b>70</b>	<b>185</b>	<b>60</b>	<b>23</b>	<b>14</b>	<b>9</b>	<b>361</b>
% d'Edat	19%	51%	17%	6%	4%	2%	100%
% d' Unitat convivència	19%	13%	4%	2%	3%	2%	6%
% del total	1%	3%	1%	0%	0%	0%	6%
<b>Total</b>	<b>363</b>	<b>1382</b>	<b>1530</b>	<b>1380</b>	<b>475</b>	<b>532</b>	<b>5662</b>
% d'Edat	6%	24%	27%	24%	8%	9%	100%
% d' Unitat convivència	100%	100%	100%	100%	100%	100%	100%
% del total	6%	24%	27%	24%	8%	9%	100%

Font: Padró Municipal d'Habitants. Dades provisionals, 31/12/2010

## 02.04.07.01 Gràfica Unitats convivència La Montserratina. 2010



Font: Padró Municipal d'Habitants. Dades provisionals, 31/12/2010





## 02.04.08

## Unitats de Convivència

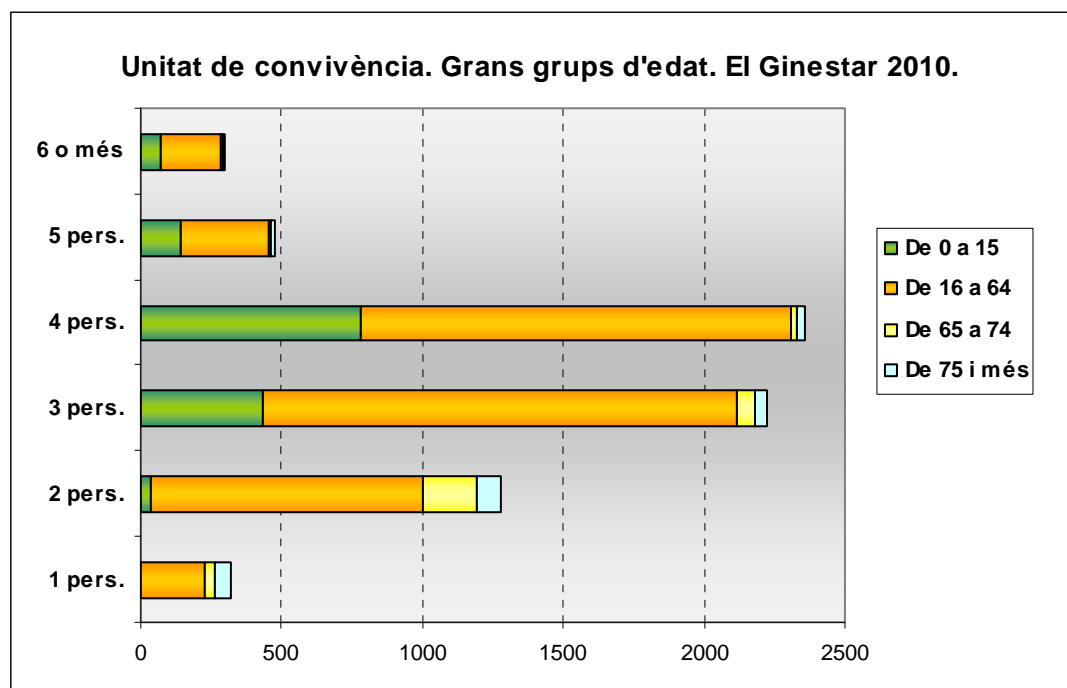
## Distribució grans grups d'edat per grandària de la unitat de convivència

## El Ginestar 2010

Edat/ Unitat convivència	1 pers.	2 pers.	3 pers.	4 pers.	5 pers.	6 o més	Total
<b>De 0 a 15</b>	<b>1</b>	<b>35</b>	<b>433</b>	<b>781</b>	<b>142</b>	<b>68</b>	<b>1460</b>
% d'Edat	0%	2%	30%	53%	10%	5%	100%
% d' Unitat convivència	0%	3%	20%	33%	30%	23%	21%
% del total	0%	1%	6%	11%	2%	1%	21%
<b>De 16 a 64</b>	<b>223</b>	<b>966</b>	<b>1682</b>	<b>1524</b>	<b>311</b>	<b>215</b>	<b>4921</b>
% d'Edat	5%	20%	34%	31%	6%	4%	100%
% d' Unitat convivència	70%	76%	76%	65%	65%	73%	71%
% del total	3%	14%	24%	22%	4%	3%	71%
<b>De 65 a 74</b>	<b>41</b>	<b>189</b>	<b>62</b>	<b>28</b>	<b>10</b>	<b>8</b>	<b>338</b>
% d'Edat	12%	56%	18%	8%	3%	2%	100%
% d' Unitat convivència	13%	15%	3%	1%	2%	3%	5%
% del total	1%	3%	1%	0%	0%	0%	5%
<b>De 75 i més</b>	<b>54</b>	<b>85</b>	<b>43</b>	<b>23</b>	<b>12</b>	<b>5</b>	<b>222</b>
% d'Edat	24%	38%	19%	10%	5%	2%	100%
% d' Unitat convivència	17%	7%	2%	1%	3%	2%	3%
% del total	1%	1%	1%	0%	0%	0%	3%
<b>Total</b>	<b>319</b>	<b>1275</b>	<b>2220</b>	<b>2356</b>	<b>475</b>	<b>296</b>	<b>6941</b>
% d'Edat	5%	18%	32%	34%	7%	4%	100%
% d' Unitat convivència	100%	100%	100%	100%	100%	100%	100%
% del total	5%	18%	32%	34%	7%	4%	100%

Font: Padró Municipal d'Habitants. Dades provisionals, 31/12/2010

## 02.04.08.01 Gràfica Unitats de convivència. El Ginestar 2010

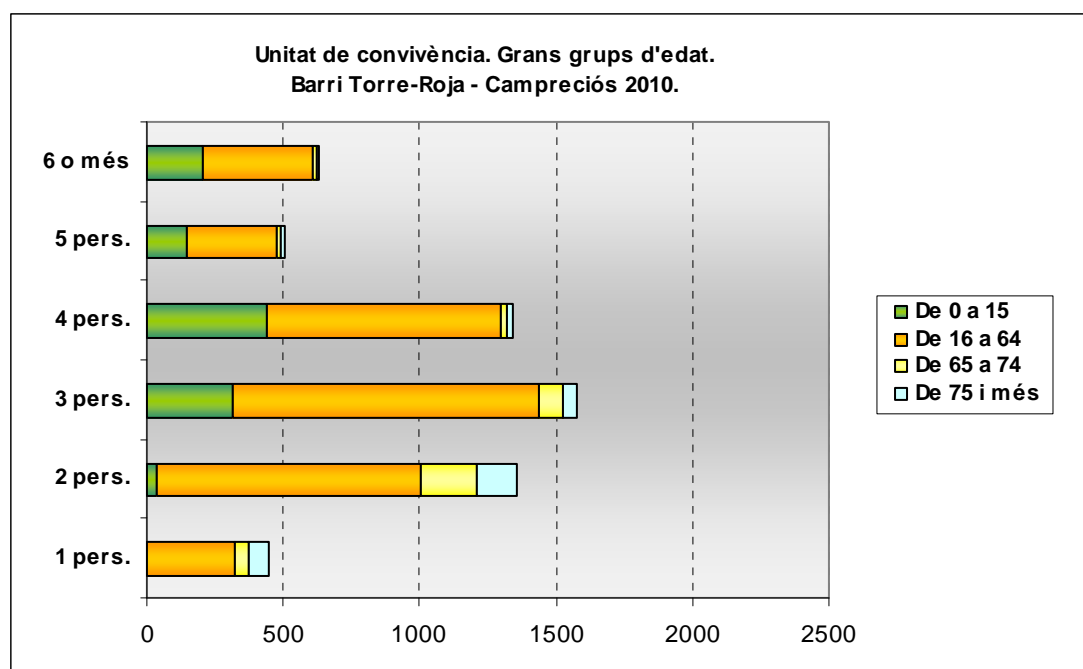


Font: Padró Municipal d'Habitants. Dades provisionals, 31/12/2010

**02.04.09****Unitats de Convivència****Distribució grans grups d'edat per grandària de la unitat de convivència  
Torre-Roja - Campreciós 2010**

Edat/ Unitat convivència	1 pers.	2 pers.	3 pers.	4 pers.	5 pers.	6 o més	Total
<b>De 0 a 15</b>	<b>2</b>	<b>34</b>	<b>314</b>	<b>442</b>	<b>143</b>	<b>207</b>	<b>1142</b>
% d'Edat	0%	3%	27%	39%	13%	18%	100%
% d' Unitat convivència	0%	3%	20%	33%	28%	33%	20%
% del total	0%	1%	5%	8%	2%	4%	20%
<b>De 16 a 64</b>	<b>323</b>	<b>974</b>	<b>1124</b>	<b>859</b>	<b>332</b>	<b>400</b>	<b>4012</b>
% d'Edat	8%	24%	28%	21%	8%	10%	100%
% d' Unitat convivència	72%	72%	71%	64%	66%	63%	69%
% del total	6%	17%	19%	15%	6%	7%	69%
<b>De 65 a 74</b>	<b>51</b>	<b>199</b>	<b>85</b>	<b>20</b>	<b>18</b>	<b>17</b>	<b>390</b>
% d'Edat	13%	51%	22%	5%	5%	4%	100%
% d' Unitat convivència	11%	15%	5%	1%	4%	3%	7%
% del total	1%	3%	1%	0%	0%	0%	7%
<b>De 75 i més</b>	<b>70</b>	<b>149</b>	<b>55</b>	<b>19</b>	<b>12</b>	<b>6</b>	<b>311</b>
% d'Edat	23%	48%	18%	6%	4%	2%	100%
% d' Unitat convivència	16%	11%	3%	1%	2%	1%	5%
% del total	1%	3%	1%	0%	0%	0%	5%
<b>Total</b>	<b>446</b>	<b>1356</b>	<b>1578</b>	<b>1340</b>	<b>505</b>	<b>630</b>	<b>5855</b>
% d'Edat	8%	23%	27%	23%	9%	11%	100%
% d' Unitat convivència	100%	100%	100%	100%	100%	100%	100%
% del total	8%	23%	27%	23%	9%	11%	100%

Font: Padró Municipal d'Habitants. Dades provisionals, 31/12/2010

**02.04.09.01 Gràfica Unitat convivència. Barri Torre-Roja - Campreciós. 2010**

Font: Padró Municipal d'Habitants. Dades provisionals, 31/12/2010



## 02.04.10

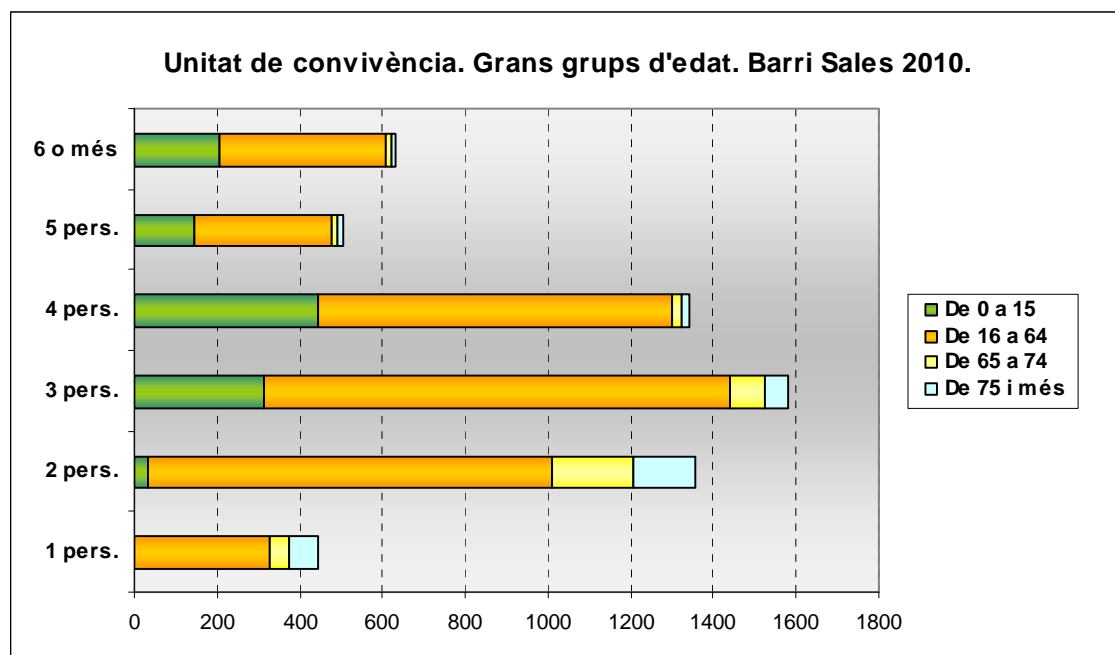
## Unitats de Convivència

Distribució grans grups d'edat per grandària de la unitat de convivència  
Barri Sales. 2010

Edat/ Unitat convivència	1 pers.	2 pers.	3 pers.	4 pers.	5 pers.	6 o més	Total
<b>De 0 a 15</b>	<b>2</b>	<b>34</b>	<b>314</b>	<b>442</b>	<b>143</b>	<b>207</b>	<b>1142</b>
% d'Edat	0%	3%	27%	39%	13%	18%	100%
% d' Unitat Convivència	0%	3%	20%	33%	28%	33%	20%
% del total	0%	1%	5%	8%	2%	4%	20%
<b>De 16 a 64</b>	<b>323</b>	<b>974</b>	<b>1124</b>	<b>859</b>	<b>332</b>	<b>400</b>	<b>4012</b>
% d'Edat	8%	24%	28%	21%	8%	10%	100%
% d' Unitat convivència	72%	72%	71%	64%	66%	63%	69%
% del total	6%	17%	19%	15%	6%	7%	69%
<b>De 65 a 74</b>	<b>51</b>	<b>199</b>	<b>85</b>	<b>20</b>	<b>18</b>	<b>17</b>	<b>390</b>
% d'Edat	13%	51%	22%	5%	5%	4%	100%
% d' Unitat convivència	11%	15%	5%	1%	4%	3%	7%
% del total	1%	3%	1%	0%	0%	0%	7%
<b>De 75 i més</b>	<b>70</b>	<b>149</b>	<b>55</b>	<b>19</b>	<b>12</b>	<b>6</b>	<b>311</b>
% d'Edat	23%	48%	18%	6%	4%	2%	100%
% d' Unitat convivència	16%	11%	3%	1%	2%	1%	5%
% del total	1%	3%	1%	0%	0%	0%	5%
<b>Total</b>	<b>446</b>	<b>1356</b>	<b>1578</b>	<b>1340</b>	<b>505</b>	<b>630</b>	<b>5855</b>
% d'Edat	8%	23%	27%	23%	9%	11%	100%
% d' Unitat convivència	100%	100%	100%	100%	100%	100%	100%
% del total	8%	23%	27%	23%	9%	11%	100%

Font: Padró Municipal d'Habitants. Dades provisionals, 31/12/2010

## 02.04.10.01. Gràfica Unitats de Convivència. Barri Sales. 2010.



Font: Padró Municipal d'Habitants. Dades provisionals, 31/12/2010



## 02.04.11

## Unitats de Convivència

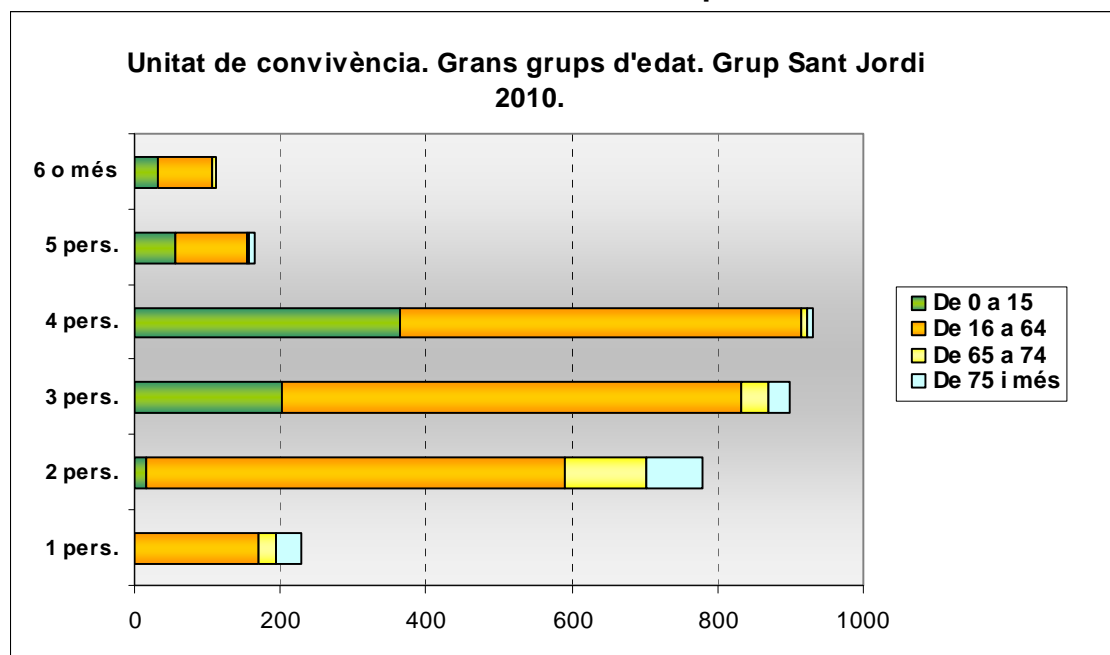
## Distribució grans grups d'edat per grandària de la unitat de convivència

## Grup Sant Jordi 2010

Edat/ Unitat convivència	1 pers.	2 pers.	3 pers.	4 pers.	5 pers.	6 o més	Total
<b>De 0 a 15</b>	<b>0</b>	<b>17</b>	<b>201</b>	<b>364</b>	<b>57</b>	<b>31</b>	<b>670</b>
% d'Edat	0%	3%	30%	54%	9%	5%	100%
% d' Unitat convivència	0%	2%	22%	39%	35%	28%	22%
% del total	0%	1%	6%	12%	2%	1%	22%
<b>De 16 a 64</b>	<b>170</b>	<b>574</b>	<b>631</b>	<b>550</b>	<b>98</b>	<b>76</b>	<b>2099</b>
% d'Edat	8%	27%	30%	26%	5%	4%	100%
% d' Unitat convivència	74%	74%	70%	59%	59%	68%	67%
% del total	5%	18%	20%	18%	3%	2%	67%
<b>De 65 a 74</b>	<b>25</b>	<b>111</b>	<b>38</b>	<b>10</b>	<b>3</b>	<b>4</b>	<b>191</b>
% d'Edat	13%	58%	20%	5%	2%	2%	100%
% d' Unitat convivència	11%	14%	4%	1%	2%	4%	6%
% del total	1%	4%	1%	0%	0%	0%	6%
<b>De 75 i més</b>	<b>35</b>	<b>76</b>	<b>30</b>	<b>8</b>	<b>7</b>	<b>0</b>	<b>156</b>
% d'Edat	22%	49%	19%	5%	4%	0%	100%
% d' Unitat convivència	15%	10%	3%	1%	4%	0%	5%
% del total	1%	2%	1%	0%	0%	0%	5%
<b>Total</b>	<b>230</b>	<b>778</b>	<b>900</b>	<b>932</b>	<b>165</b>	<b>111</b>	<b>3116</b>
% d'Edat	7%	25%	29%	30%	5%	4%	100%
% d' Unitat convivència	100%	100%	100%	100%	100%	100%	100%
% del total	7%	25%	29%	30%	5%	4%	100%

Font: Padró Municipal d'Habitants. Dades provisionals, 31/12/2010

## 02.04.11.01 Gràfica Unitat de convivència. Grup Sant Jordi. 2010



Font: Padró Municipal d'Habitants. Dades provisionals, 31/12/2010



## 02.04.12

## Unitats de Convivència

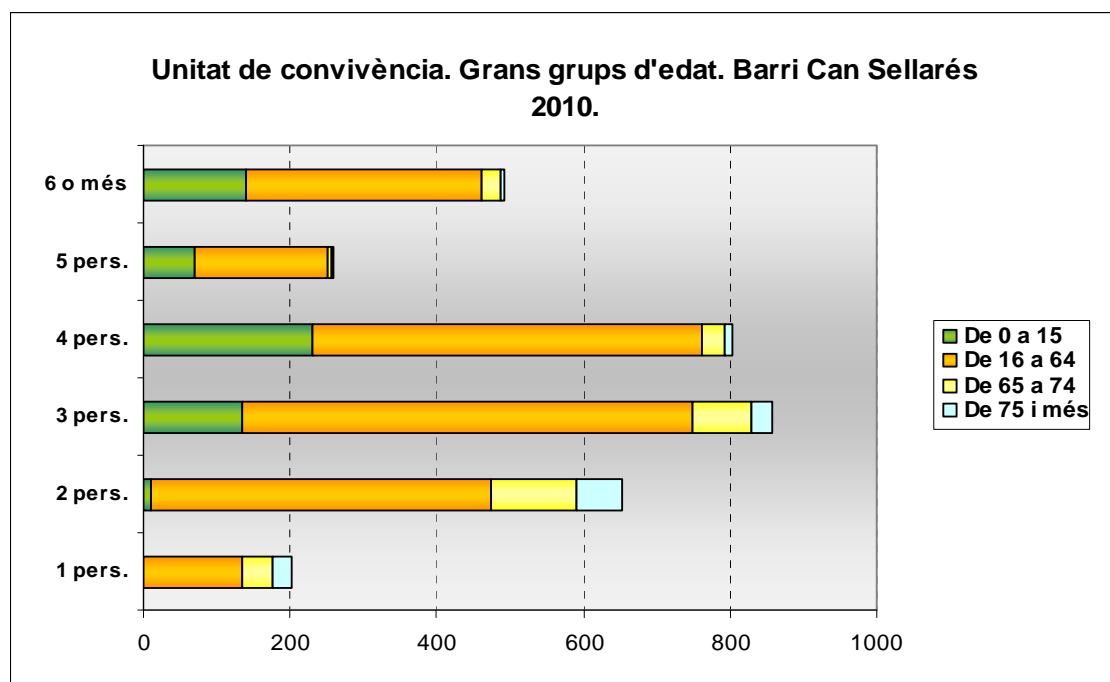
## Distribució grans grups d'edat per grandària de la unitat de convivència

## Can Sellarés 2010

Edat/ Unitat convivència	1 pers.	2 pers.	3 pers.	4 pers.	5 pers.	6 o més	Total
<b>De 0 a 15</b>	<b>1</b>	<b>11</b>	<b>136</b>	<b>230</b>	<b>69</b>	<b>141</b>	<b>588</b>
% d'Edat	0%	2%	23%	39%	12%	24%	100%
% d' Unitat convivència	0%	2%	16%	29%	27%	29%	18%
% del total	0%	0%	4%	7%	2%	4%	18%
<b>De 16 a 64</b>	<b>135</b>	<b>462</b>	<b>613</b>	<b>531</b>	<b>182</b>	<b>321</b>	<b>2244</b>
% d'Edat	6%	21%	27%	24%	8%	14%	100%
% d' Unitat convivència	67%	71%	71%	66%	70%	65%	69%
% del total	4%	14%	19%	16%	6%	10%	69%
<b>De 65 a 74</b>	<b>39</b>	<b>117</b>	<b>80</b>	<b>31</b>	<b>6</b>	<b>24</b>	<b>297</b>
% d'Edat	13%	39%	27%	10%	2%	8%	100%
% d' Unitat convivència	19%	18%	9%	4%	2%	5%	9%
% del total	1%	4%	2%	1%	0%	1%	9%
<b>De 75 i més</b>	<b>28</b>	<b>62</b>	<b>29</b>	<b>12</b>	<b>3</b>	<b>5</b>	<b>139</b>
% d'Edat	20%	45%	21%	9%	2%	4%	100%
% d' Unitat convivència	14%	10%	3%	1%	1%	1%	4%
% del total	1%	2%	1%	0%	0%	0%	4%
<b>Total</b>	<b>203</b>	<b>652</b>	<b>858</b>	<b>804</b>	<b>260</b>	<b>491</b>	<b>3268</b>
% d'Edat	6%	20%	26%	25%	8%	15%	100%
% d' Unitat convivència	100%	100%	100%	100%	100%	100%	100%
% del total	6%	20%	26%	25%	8%	15%	100%

Font: Padró Municipal d'Habitants. Dades provisionals, 31/12/2010

## 02.04.12.01 Gràfica Unitats de convivència. Can Sellarés. 2010



Font: Padró Municipal d'Habitants. Dades provisionals, 31/12/2010



## 02.04.13

## Unitats de Convivència

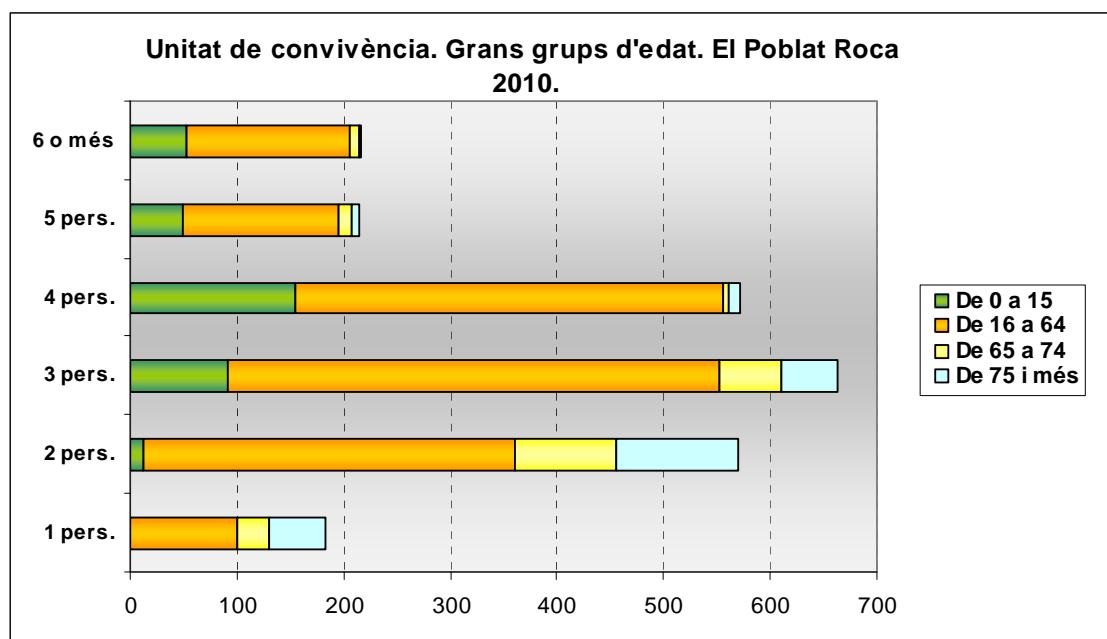
## Distribució grans grups d'edat per grandària de la unitat de convivència

## El Poblat Roca 2010

Edat/ Unitat convivència	1 pers.	2 pers.	3 pers.	4 pers.	5 pers.	6 o més	Total
<b>De 0 a 15</b>	<b>0</b>	<b>13</b>	<b>91</b>	<b>154</b>	<b>49</b>	<b>52</b>	<b>359</b>
% d'Edat	0%	4%	25%	43%	14%	14%	100%
% d' Unitat convivència	0%	2%	14%	27%	23%	24%	15%
% del total	0%	1%	4%	6%	2%	2%	15%
<b>De 16 a 64</b>	<b>100</b>	<b>348</b>	<b>462</b>	<b>401</b>	<b>146</b>	<b>154</b>	<b>1611</b>
% d'Edat	6%	22%	29%	25%	9%	10%	100%
% d' Unitat convivència	55%	61%	70%	70%	68%	71%	67%
% del total	4%	14%	19%	17%	6%	6%	67%
<b>De 65 a 74</b>	<b>30</b>	<b>95</b>	<b>58</b>	<b>6</b>	<b>12</b>	<b>8</b>	<b>209</b>
% d'Edat	14%	45%	28%	3%	6%	4%	100%
% d' Unitat convivència	16%	17%	9%	1%	6%	4%	9%
% del total	1%	4%	2%	0%	0%	0%	9%
<b>De 75 i més</b>	<b>53</b>	<b>114</b>	<b>52</b>	<b>11</b>	<b>8</b>	<b>3</b>	<b>241</b>
% d'Edat	22%	47%	22%	5%	3%	1%	100%
% d' Unitat convivència	29%	20%	8%	2%	4%	1%	10%
% del total	2%	5%	2%	0%	0%	0%	10%
<b>Total</b>	<b>183</b>	<b>570</b>	<b>663</b>	<b>572</b>	<b>215</b>	<b>217</b>	<b>2420</b>
% d'Edat	8%	24%	27%	24%	9%	9%	100%
% d' Unitat convivència	100%	100%	100%	100%	100%	100%	100%
% del total	8%	24%	27%	24%	9%	9%	100%

Font: Padró Municipal d'Habitants. Dades provisionals, 31/12/2010

## 02.04.13.01 Gràfica Unitat de convivència. Poblat Roca. 2010



Font: Padró Municipal d'Habitants. Dades provisionals, 31/12/2010



## 02.04.14

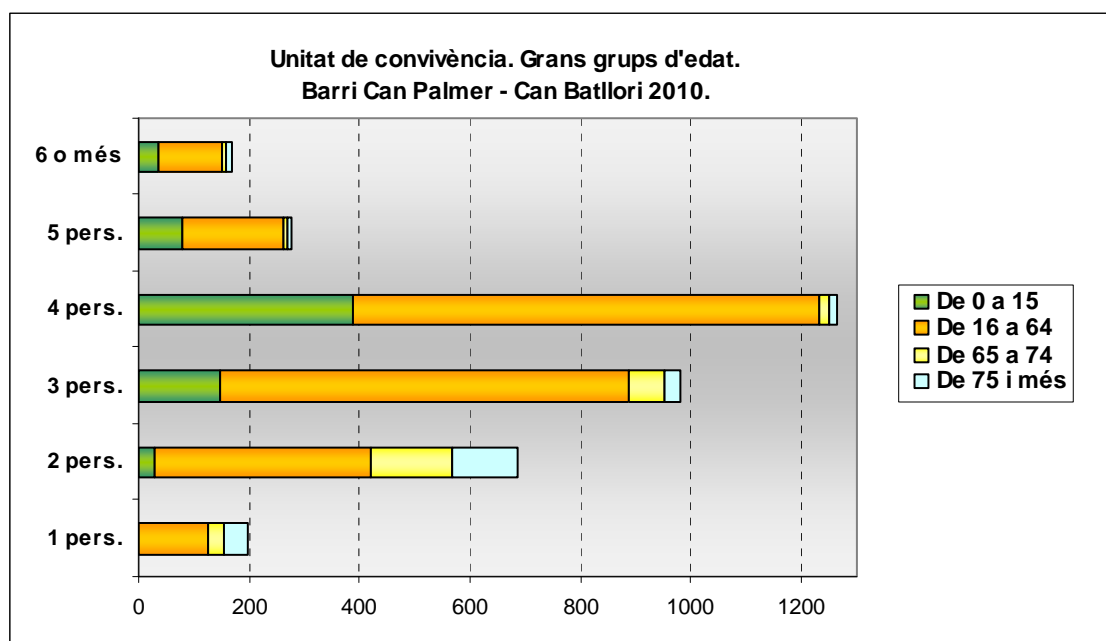
## Unitats de Convivència

Distribució grans grups d'edat per grandària de la unitat de convivència  
Can Palmer - Can Batllori 2010

Edat/ Unitat convivència	1 pers.	2 pers.	3 pers.	4 pers.	5 pers.	6 o més	Total
<b>De 0 a 15</b>	<b>1</b>	<b>28</b>	<b>149</b>	<b>388</b>	<b>79</b>	<b>37</b>	<b>682</b>
% d'Edat	0%	4%	22%	57%	12%	5%	100%
% d' Unitat convivència	1%	4%	15%	31%	29%	22%	19%
% del total	0%	1%	4%	11%	2%	1%	19%
<b>De 16 a 64</b>	<b>124</b>	<b>393</b>	<b>739</b>	<b>843</b>	<b>183</b>	<b>113</b>	<b>2395</b>
% d'Edat	5%	16%	31%	35%	8%	5%	100%
% d' Unitat convivència	62%	57%	75%	67%	67%	67%	67%
% del total	3%	11%	21%	24%	5%	3%	67%
<b>De 65 a 74</b>	<b>30</b>	<b>148</b>	<b>63</b>	<b>17</b>	<b>6</b>	<b>7</b>	<b>271</b>
% d'Edat	11%	55%	23%	6%	2%	3%	100%
% d' Unitat convivència	15%	22%	6%	1%	2%	4%	8%
% del total	1%	4%	2%	0%	0%	0%	8%
<b>De 75 i més</b>	<b>44</b>	<b>117</b>	<b>30</b>	<b>16</b>	<b>7</b>	<b>11</b>	<b>225</b>
% d'Edat	20%	52%	13%	7%	3%	5%	100%
% d' Unitat convivència	22%	17%	3%	1%	3%	7%	6%
% del total	1%	3%	1%	0%	0%	0%	6%
<b>Total</b>	<b>199</b>	<b>686</b>	<b>981</b>	<b>1264</b>	<b>275</b>	<b>168</b>	<b>3573</b>
% d'Edat	6%	19%	27%	35%	8%	5%	100%
% d' Unitat convivència	100%	100%	100%	100%	100%	100%	100%
% del total	6%	19%	27%	35%	8%	5%	100%

Font: Padró Municipal d'Habitants. Dades provisionals, 31/12/2010

## 02.04.14.01 Gràfica Unitat de convivència. Can Palmer - Can Batllori. 2010



Font: Padró Municipal d'Habitants. Dades provisionals, 31/12/2010



## 02.04.15

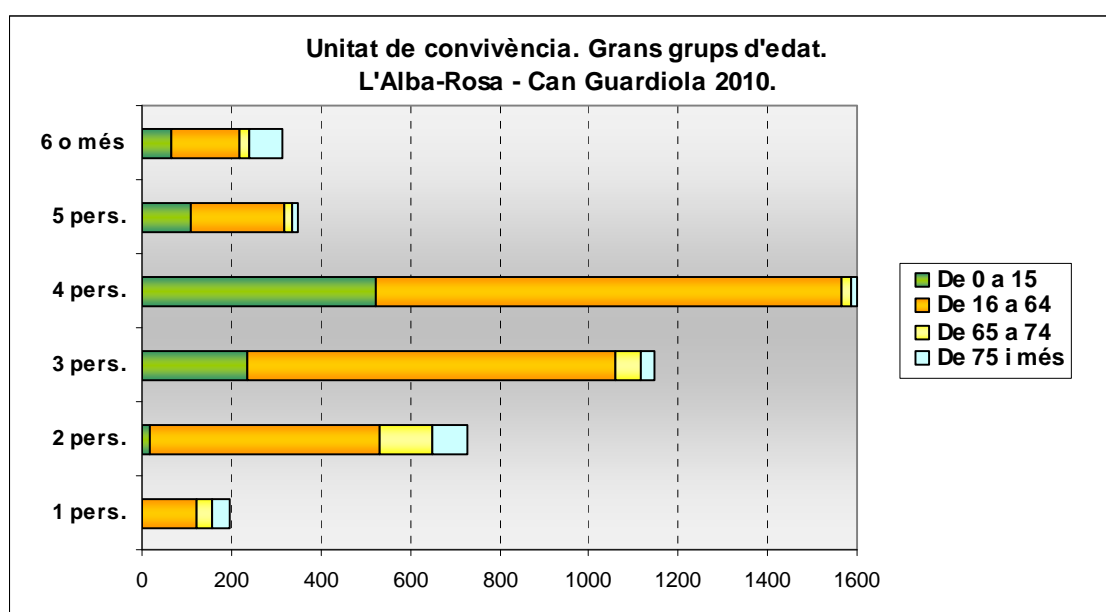
## Unitats de Convivència

Distribució grans grups d'edat per grandària de la unitat de convivència  
L'Alba-Rosa - Can Guardiola 2010

Edat/ Unitat convivència	1 pers.	2 pers.	3 pers.	4 pers.	5 pers.	6 o més	Total
<b>De 0 a 15</b>	<b>0</b>	<b>18</b>	<b>234</b>	<b>525</b>	<b>111</b>	<b>66</b>	<b>954</b>
% d'Edat	0%	2%	25%	55%	12%	7%	100%
% d' Unitat convivència	0%	2%	20%	33%	32%	21%	22%
% del total	0%	0%	5%	12%	3%	2%	22%
<b>De 16 a 64</b>	<b>120</b>	<b>513</b>	<b>826</b>	<b>1038</b>	<b>206</b>	<b>151</b>	<b>2854</b>
% d'Edat	4%	18%	29%	36%	7%	5%	100%
% d' Unitat convivència	61%	70%	72%	65%	59%	48%	66%
% del total	3%	12%	19%	24%	5%	3%	66%
<b>De 65 a 74</b>	<b>39</b>	<b>117</b>	<b>57</b>	<b>25</b>	<b>17</b>	<b>24</b>	<b>279</b>
% d'Edat	14%	42%	20%	9%	6%	9%	100%
% d' Unitat convivència	20%	16%	5%	2%	5%	8%	6%
% del total	1%	3%	1%	1%	0%	1%	6%
<b>De 75 i més</b>	<b>38</b>	<b>82</b>	<b>29</b>	<b>12</b>	<b>16</b>	<b>72</b>	<b>249</b>
% d'Edat	15%	33%	12%	5%	6%	29%	100%
% d' Unitat convivència	19%	11%	3%	1%	5%	23%	6%
% del total	1%	2%	1%	0%	0%	2%	6%
<b>Total</b>	<b>197</b>	<b>730</b>	<b>1146</b>	<b>1600</b>	<b>350</b>	<b>313</b>	<b>4336</b>
% d'Edat	5%	17%	26%	37%	8%	7%	100%
% d' Unitat convivència	100%	100%	100%	100%	100%	100%	100%
% del total	5%	17%	26%	37%	8%	7%	100%

Font: Padró Municipal d'Habitants. Dades provisionals, 31/12/2010

## 02.04.15.01 Gràfica Unitat de convivència. L'Alba-Rosa - Can Guardiola. 2010



Font: Padró Municipal d'Habitants. Dades provisionals, 31/12/2010





## 02.04.16

## Unitats de Convivència

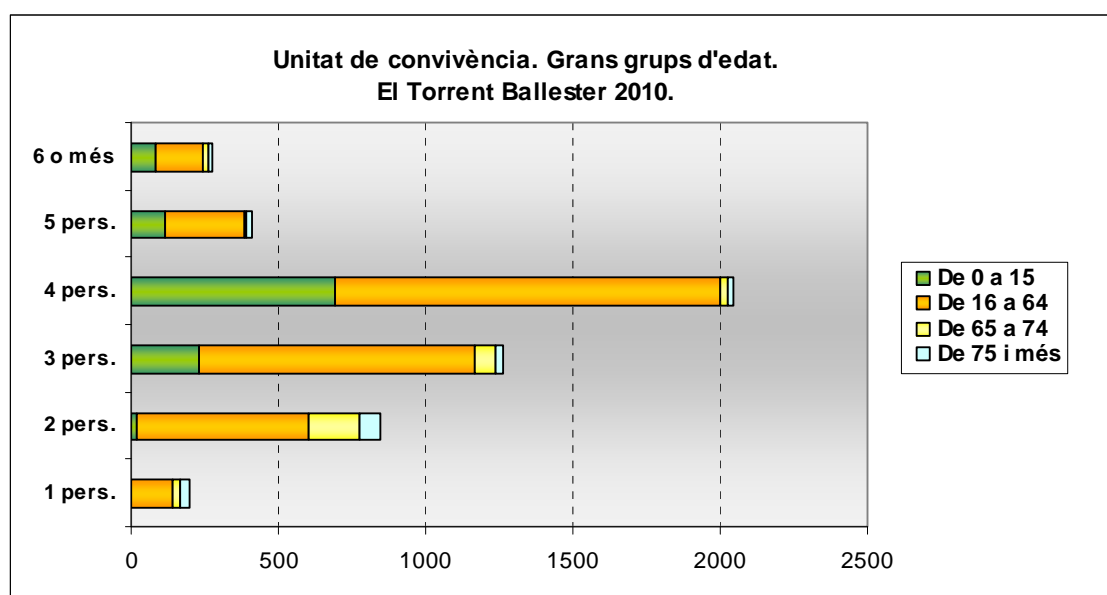
## Distribució grans grups d'edat per grandària de la unitat de convivència

## El Torrent Ballester 2010

Edat/ Unitat convivència	1 pers.	2 pers.	3 pers.	4 pers.	5 pers.	6 o més	Total
<b>De 0 a 15</b>	<b>0</b>	<b>19</b>	<b>229</b>	<b>693</b>	<b>116</b>	<b>82</b>	<b>1139</b>
% d'Edat	0%	2%	20%	61%	10%	7%	100%
% d' Unitat convivència	0%	2%	18%	34%	28%	30%	23%
% del total	0%	0%	5%	14%	2%	2%	23%
<b>De 16 a 64</b>	<b>140</b>	<b>586</b>	<b>940</b>	<b>1310</b>	<b>267</b>	<b>160</b>	<b>3403</b>
% d'Edat	4%	17%	28%	38%	8%	5%	100%
% d' Unitat convivència	71%	69%	74%	64%	65%	58%	68%
% del total	3%	12%	19%	26%	5%	3%	68%
<b>De 65 a 74</b>	<b>26</b>	<b>173</b>	<b>68</b>	<b>24</b>	<b>11</b>	<b>18</b>	<b>320</b>
% d'Edat	8%	54%	21%	8%	3%	6%	100%
% d' Unitat convivència	13%	20%	5%	1%	3%	7%	6%
% del total	1%	3%	1%	0%	0%	0%	6%
<b>De 75 i més</b>	<b>30</b>	<b>68</b>	<b>26</b>	<b>21</b>	<b>16</b>	<b>14</b>	<b>175</b>
% d'Edat	17%	39%	15%	12%	9%	8%	100%
% d' Unitat convivència	15%	8%	2%	1%	4%	5%	3%
% del total	1%	1%	1%	0%	0%	0%	3%
<b>Total</b>	<b>196</b>	<b>846</b>	<b>1263</b>	<b>2048</b>	<b>410</b>	<b>274</b>	<b>5037</b>
% d'Edat	4%	17%	25%	41%	8%	5%	100%
% d' Unitat convivència	100%	100%	100%	100%	100%	100%	100%
% del total	4%	17%	25%	41%	8%	5%	100%

Font: Padró Municipal d'Habitants. Dades provisionals, 31/12/2010

## 02.04.16.01 Gràfica Unitat de convivència. Torrent Ballester



Font: Padró Municipal d'Habitants. Dades provisionals, 31/12/2010



## 02.04.17

## Unitats de Convivència

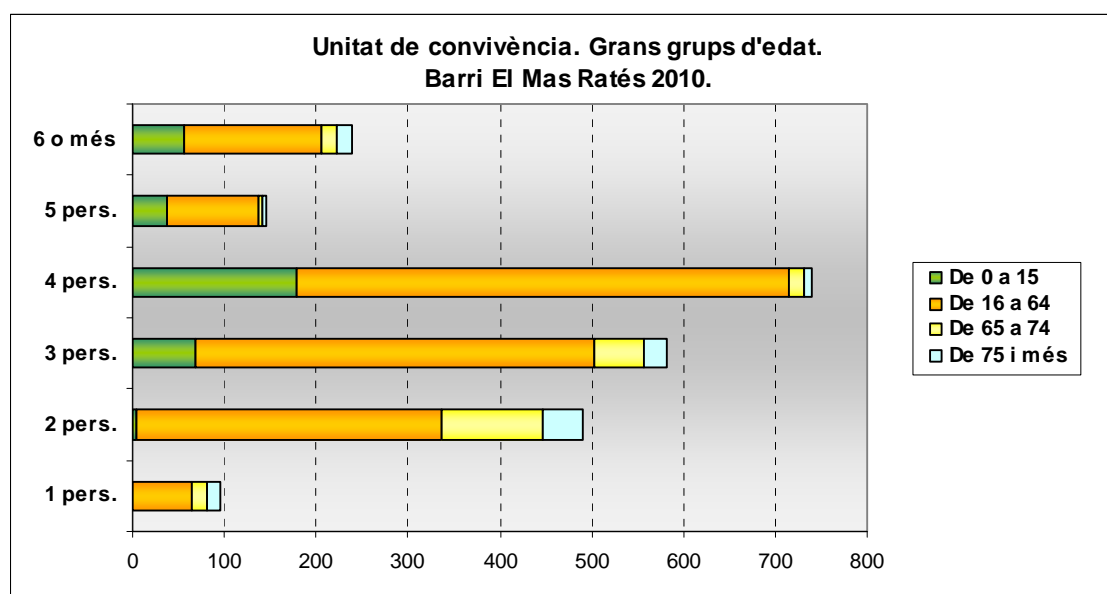
## Distribució grans grups d'edat per grandària de la unitat de convivència

## El Mas Ratés 2010

Edat/ Unitat convivència	1 pers.	2 pers.	3 pers.	4 pers.	5 pers.	6 o més	Total
<b>De 0 a 15</b>	<b>0</b>	<b>5</b>	<b>69</b>	<b>178</b>	<b>37</b>	<b>56</b>	<b>345</b>
% d'Edat	0%	1%	20%	52%	11%	16%	100%
% d' Unitat convivència	0%	1%	12%	24%	26%	24%	15%
% del total	0%	0%	3%	8%	2%	2%	15%
<b>De 16 a 64</b>	<b>65</b>	<b>331</b>	<b>433</b>	<b>537</b>	<b>101</b>	<b>149</b>	<b>1616</b>
% d'Edat	4%	20%	27%	33%	6%	9%	100%
% d' Unitat convivència	68%	68%	74%	73%	70%	63%	71%
% del total	3%	14%	19%	23%	4%	7%	71%
<b>De 65 a 74</b>	<b>16</b>	<b>110</b>	<b>54</b>	<b>16</b>	<b>3</b>	<b>18</b>	<b>217</b>
% d'Edat	7%	51%	25%	7%	1%	8%	100%
% d' Unitat convivència	17%	22%	9%	2%	2%	8%	9%
% del total	1%	5%	2%	1%	0%	1%	9%
<b>De 75 i més</b>	<b>14</b>	<b>44</b>	<b>26</b>	<b>9</b>	<b>4</b>	<b>15</b>	<b>112</b>
% d'Edat	13%	39%	23%	8%	4%	13%	100%
% d' Unitat convivència	15%	9%	4%	1%	3%	6%	5%
% del total	1%	2%	1%	0%	0%	1%	5%
<b>Total</b>	<b>95</b>	<b>490</b>	<b>582</b>	<b>740</b>	<b>145</b>	<b>238</b>	<b>2290</b>
% d'Edat	4%	21%	25%	32%	6%	10%	100%
% d' Unitat convivència	100%	100%	100%	100%	100%	100%	100%
% del total	4%	21%	25%	32%	6%	10%	100%

Font: Padró Municipal d'Habitants. Dades provisionals, 31/12/2010

## 02.04.17.01 Gràfica Unitat de convivència. El Mas Ratés. 2010

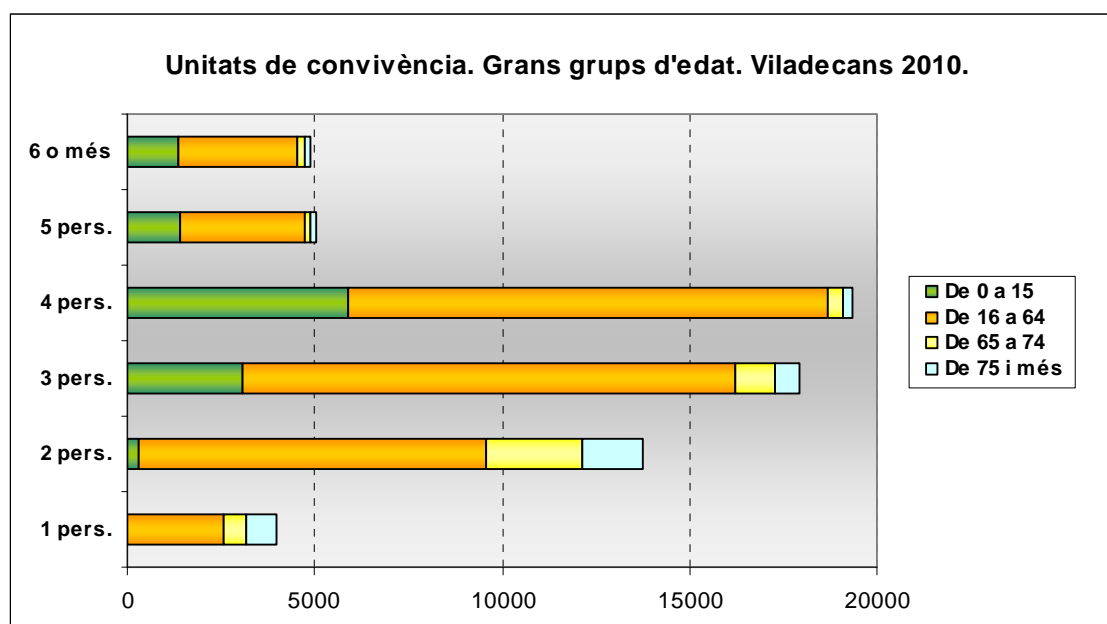


Font: Padró Municipal d'Habitants. Dades provisionals, 31/12/2010

**02.04.18****Unitats de Convivència****Distribució grans grups d'edat per grandària de la unitat de convivència****Total Viladecans 2010**

Edat/ Unitat convivència	1 pers.	2 pers.	3 pers.	4 pers.	5 pers.	6 o més	Total
<b>De 0 a 15</b>	<b>9</b>	<b>316</b>	<b>3073</b>	<b>5895</b>	<b>1427</b>	<b>1357</b>	<b>12077</b>
% d'Edat	0%	3%	25%	49%	12%	11%	100%
% d' Unitat convivència	0%	2%	17%	30%	28%	28%	19%
% del total	0%	0%	5%	9%	2%	2%	19%
<b>De 16 a 64</b>	<b>2582</b>	<b>9240</b>	<b>13165</b>	<b>12820</b>	<b>3313</b>	<b>3166</b>	<b>44286</b>
% d'Edat	6%	21%	30%	29%	7%	7%	100%
% d' Unitat convivència	65%	67%	73%	66%	66%	65%	68%
% del total	4%	14%	20%	20%	5%	5%	68%
<b>De 65 a 74</b>	<b>578</b>	<b>2573</b>	<b>1043</b>	<b>357</b>	<b>140</b>	<b>195</b>	<b>4886</b>
% d'Edat	12%	53%	21%	7%	3%	4%	100%
% d' Unitat convivència	15%	19%	6%	2%	3%	4%	8%
% del total	1%	4%	2%	1%	0%	0%	8%
<b>De 75 i més</b>	<b>790</b>	<b>1629</b>	<b>632</b>	<b>256</b>	<b>150</b>	<b>188</b>	<b>3645</b>
% d'Edat	22%	45%	17%	7%	4%	5%	100%
% d' Unitat convivència	20%	12%	4%	1%	3%	4%	6%
% del total	1%	3%	1%	0%	0%	0%	6%
<b>Total</b>	<b>3959</b>	<b>13758</b>	<b>17913</b>	<b>19328</b>	<b>5030</b>	<b>4906</b>	<b>64894</b>
% d'Edat	6%	21%	28%	30%	8%	8%	100%
% d' Unitat convivència	100%	100%	100%	100%	100%	100%	100%
% del total	6%	21%	28%	30%	8%	8%	100%

Font: Padró Municipal d'Habitants. Dades provisionals, 31/12/2010

**02.04.18.01 Gràfica Unitat de convivència. Total Viladecans. 2010**

Font: Padró Municipal d'Habitants. Dades provisionals, 31/12/2010



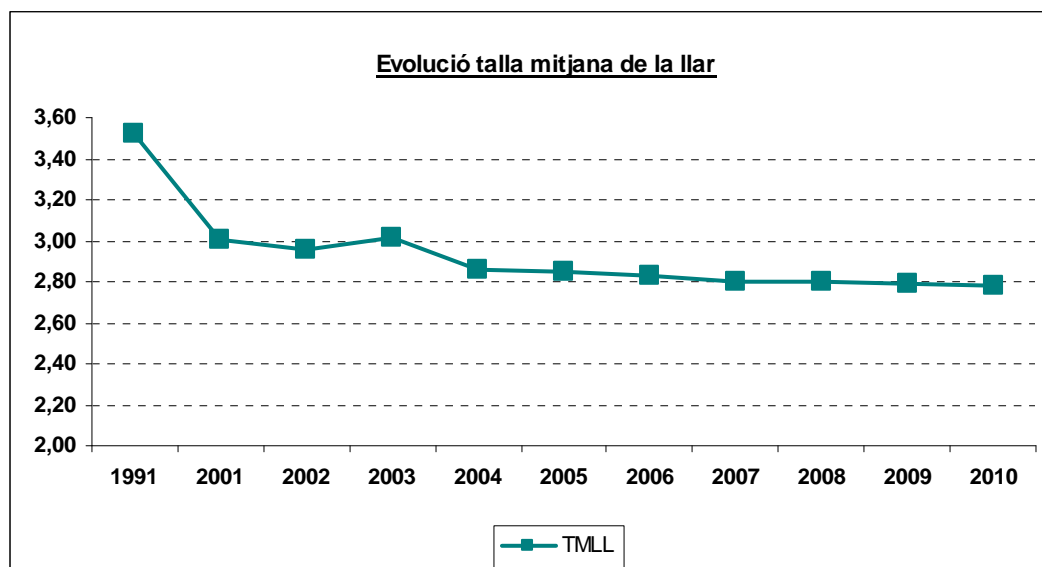
## 02.04.19 Habitatges i grandària de la llar 1991-2010

Any	Habitants	Habitatges	TMLL (Talla mitjana de la llar)
1991	48.294	13.715	3,52
2001	58.562	19.486	3,01
2002	59.734	20.233	2,95
2003	60.913	20.225	3,01
2004	61.899	21.621	2,86
2005	63.059	22.142	2,85
2006	63.266	22.365	2,83
2007	63.552	22.672	2,80
2008	63.836	22.808	2,80
2009	64.277	23.049	2,79
<b>2010</b>	<b>64.894</b>	<b>23.353</b>	<b>2,78</b>

Font: Padró Municipal d'habitants. Dades provisionals, 31/12/2010

1991: Renovació padronal a l'1 de març.

### 02.04.19.01 Gràfica Evolució de la talla mitjana de la llar Viladecans. 1991-2010



Font: Padró Municipal d'habitants. Dades provisionals, 31/12/2010



## 02.05. ORIGEN DE LA POBLACIÓ



## 02.05.01

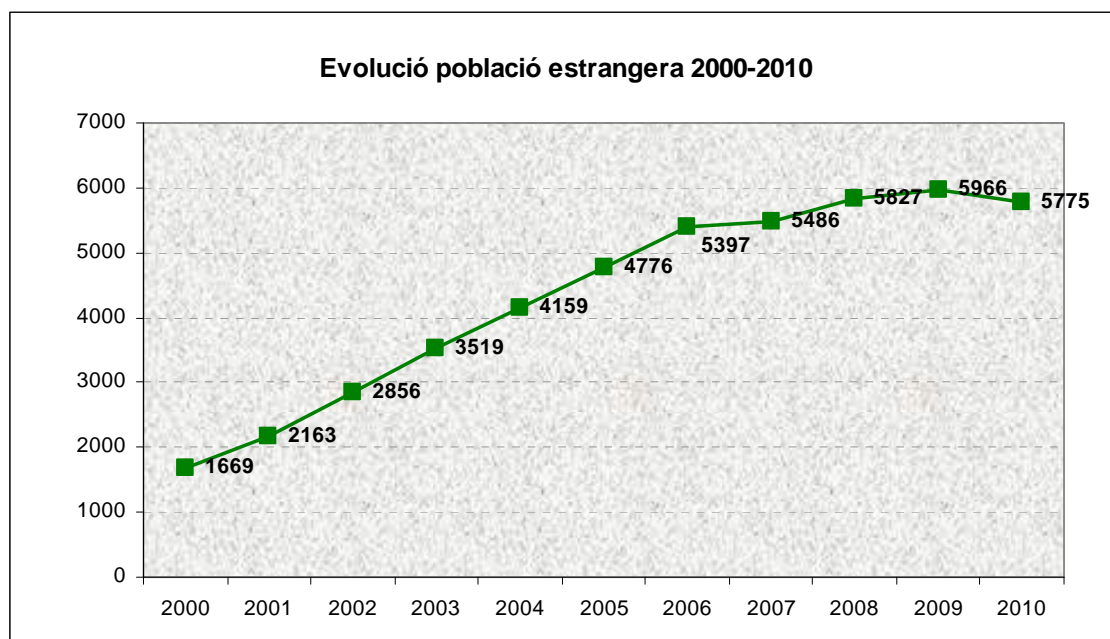
### Població segons nacionalitat

#### Població estrangera i població espanyola. 2010

Nacionalitat	Homes	% Homes	Dones	% Dones	Total	% Total
Espanyola	29.337	50%	29.782	50%	59.119	91,1%
Estrangera	3.071	53%	2.704	47%	5.775	8,9%
<b>Total Viladecans</b>	<b>32.408</b>	<b>50%</b>	<b>32.486</b>	<b>50%</b>	<b>64.894</b>	<b>100%</b>

Font: Padró Municipal d'Habitants. Dades provisionals, 31/12/2010

#### 02.05.01.01 Gràfica Evolució població estrangera. 2000-2010



Font: Padró Municipal d'Habitants. Dades provisionals, 31/12/2010



**02.05.02**  
**Origen de la població**  
**Població per província de naixement. 2010**

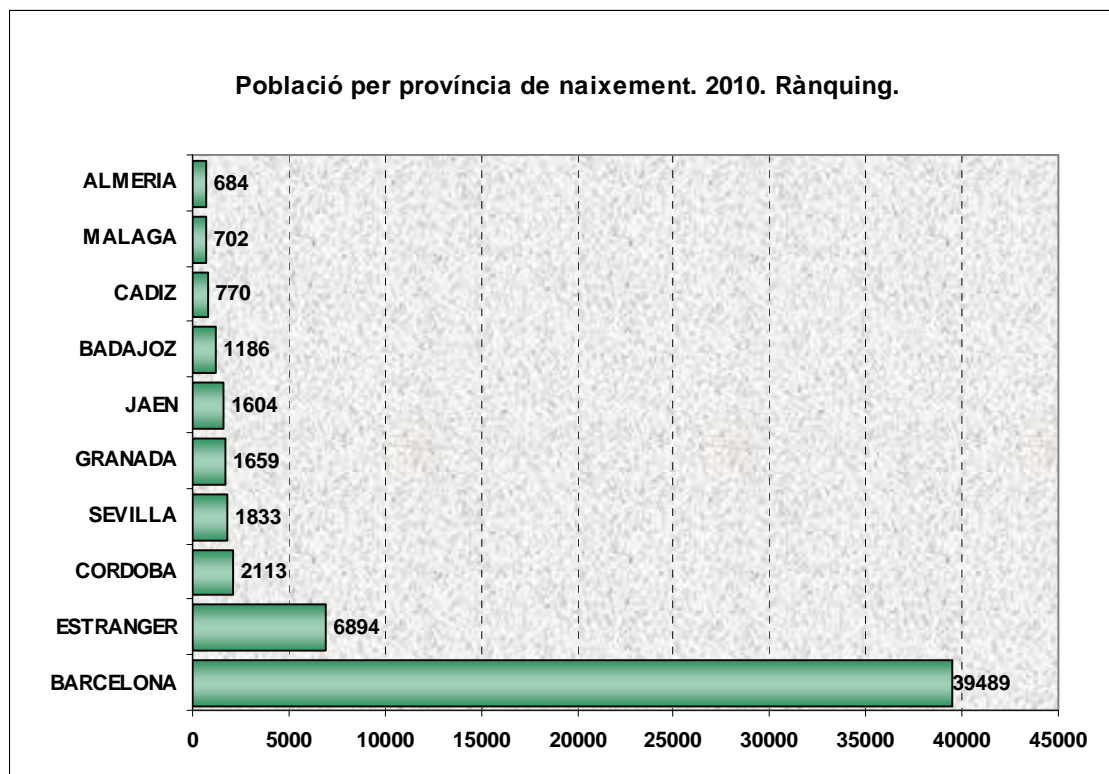
Província	Homes	% Homes	Dones	% Dones	Total	% Total
A CORUÑA	113	0,35	118	0,36	231	0,36
ALACANT	107	0,33	132	0,41	239	0,37
ALAVA	6	0,02	6	0,02	12	0,02
ALBACETE	178	0,55	193	0,59	371	0,57
ALMERIA	312	0,96	372	1,15	684	1,05
ASTURIAS	61	0,19	64	0,20	125	0,19
AVILA	26	0,08	35	0,11	61	0,09
BADAJOS	593	1,83	593	1,83	1186	1,83
BARCELONA	20045	61,85	19444	59,85	39489	60,85
BURGOS	51	0,16	50	0,15	101	0,16
CACERES	249	0,77	243	0,75	492	0,76
CADIZ	360	1,11	410	1,26	770	1,19
CANTABRIA	22	0,07	24	0,07	46	0,07
CASTELLO DE LA PL	84	0,26	94	0,29	178	0,27
CEUTA	23	0,07	25	0,08	48	0,07
CIUDAD REAL	309	0,95	298	0,92	607	0,94
CORDOBA	996	3,07	1117	3,44	2113	3,26
CUENCA	123	0,38	131	0,40	254	0,39
GIRONA	62	0,19	84	0,26	146	0,22
GRANADA	769	2,37	890	2,74	1659	2,56
GUADALAJARA	62	0,19	45	0,14	107	0,16
GUIPUZCOA	22	0,07	29	0,09	51	0,08
HUELVA	172	0,53	199	0,61	371	0,57
HUESCA	55	0,17	67	0,21	122	0,19
ILLES BALEARS	35	0,11	44	0,14	79	0,12
JAEN	775	2,39	829	2,55	1604	2,47
LA RIOJA	20	0,06	19	0,06	39	0,06
LAS PALMAS	15	0,05	24	0,07	39	0,06
LEON	150	0,46	159	0,49	309	0,48
LLEIDA	140	0,43	153	0,47	293	0,45
LUGO	114	0,35	128	0,39	242	0,37
MADRID	168	0,52	155	0,48	323	0,50
MALAGA	313	0,97	389	1,20	702	1,08
MELILLA	44	0,14	44	0,14	88	0,14
MURCIA	208	0,64	287	0,88	495	0,76
NAVARRA	24	0,07	31	0,10	55	0,08
OURENSE	71	0,22	80	0,25	151	0,23
PALENCIA	33	0,10	42	0,13	75	0,12
PONTEVEDRA	32	0,10	51	0,16	83	0,13



Província	Homes	% Homes	Dones	% Dones	Total	% Total
S C TENERIFE	8	0,02	11	0,03	19	0,03
SALAMANCA	89	0,27	88	0,27	177	0,27
SEGOVIA	24	0,07	17	0,05	41	0,06
SEVILLA	865	2,67	968	2,98	1833	2,82
SORIA	61	0,19	47	0,14	108	0,17
TARRAGONA	154	0,48	168	0,52	322	0,50
TERUEL	200	0,62	235	0,72	435	0,67
TOLEDO	61	0,19	76	0,23	137	0,21
VALENCIA	91	0,28	122	0,38	213	0,33
VALLADOLID	41	0,13	55	0,17	96	0,15
VIZCAYA	34	0,10	52	0,16	86	0,13
ZAMORA	120	0,37	119	0,37	239	0,37
ZARAGOZA	104	0,32	150	0,46	254	0,39
ESTRANGER	3614	11,15	3280	10,10	6894	10,62
<b>TOTAL</b>	<b>32408</b>	<b>100</b>	<b>32486</b>	<b>100</b>	<b>64894</b>	<b>100</b>

Font: Padró municipal d'habitants. Dades provisionals, 31/12/2010

### 02.05.02.01. Gràfica rànkung població per província de naixement. 2010



Font: Padró municipal d'habitants. Dades provisionals, 31/12/2010





### 02.05.03

#### Origen de la població

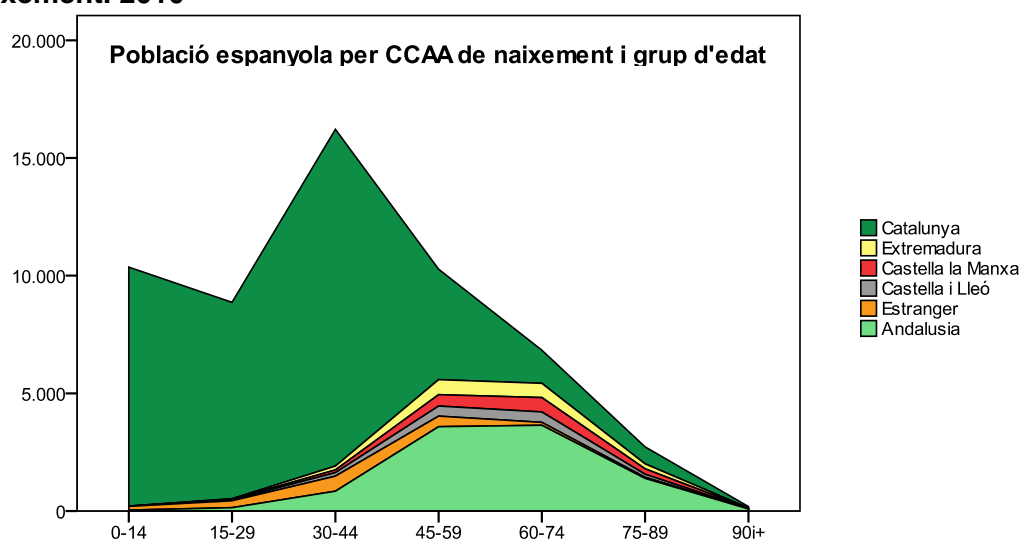
#### Lloc de naixement població espanyola per Comunitat autònoma i sexe. 2010

COMUNITAT AUTÒNOMA	Homes	% del total	Dones	% del total	Total	% Total
Andalusia	4559	15,54	5172	17,37	9731	16,46
Aragó	359	1,22	450	1,51	809	1,37
Principat d'Astúries	60	0,20	64	0,21	124	0,21
Illes Balears	32	0,11	44	0,15	76	0,13
Canàries	23	0,08	34	0,11	57	0,10
Cantàbria	22	0,07	24	0,08	46	0,08
Castella i Lleó	595	2,03	612	2,05	1207	2,04
Castella la Manxa	733	2,50	743	2,49	1476	2,50
Catalunya	20123	68,59	19566	65,70	39689	67,13
Ceuta	23	0,08	25	0,08	48	0,08
Extremadura	842	2,87	836	2,81	1678	2,84
Galícia	330	1,12	377	1,27	707	1,20
La Rioja	20	0,07	19	0,06	39	0,07
Comunitat de Madrid	163	0,56	153	0,51	316	0,53
Regió de Múrcia	208	0,71	286	0,96	494	0,84
Comunitat foral Navarra	24	0,08	31	0,10	55	0,09
País Basc	60	0,20	87	0,29	147	0,25
Comunitat Valenciana	279	0,95	347	1,17	626	1,06
Melilla	44	0,15	44	0,15	88	0,15
Estranger	838	2,86	868	2,91	1706	2,89
<b>Total</b>	<b>29337</b>	<b>100,00</b>	<b>29782</b>	<b>100,00</b>	<b>59119</b>	<b>100,00</b>

Font: Padró Municipal d' Habitants. Dades provisionals 31/12/2010

#### 02.05.03.01.

#### Gràfica població espanyola per grans grups d'edat i Comunitat Autònoma de naixement. 2010



Font: Padró Municipal d'Habitants. Dades provisionals 31/12/2010



## 02.05.04

## Origen de la població

## Població per Comunitat Autònoma de naixement i barri censal. 2010

COMUNITAT AUTÒNOMA	Barri Antic		L'Eixample Centre		La Montserratina	
		%		%		%
Andalusia	515	0,79	2.052	3,16	1.069	1,65
Aragó	49	0,08	159	0,25	54	0,08
Principat d'Astúries	8	0,01	17	0,03	9	0,01
Illes Balears	2	0,00	13	0,02	7	0,01
Canàries	2	0,00	11	0,02	8	0,01
Cantàbria	2	0,00	6	0,01	1	0,00
Castella i Lleó	85	0,13	203	0,31	100	0,15
Castella la Manxa	86	0,13	359	0,55	135	0,21
Catalunya	2.278	3,51	6.899	10,63	3.028	4,67
Ceuta	1	0,00	13	0,02	2	0,00
Extremadura	66	0,10	369	0,57	195	0,30
Galícia	37	0,06	148	0,23	61	0,09
La Rioja	4	0,01	5	0,01	2	0,00
Comunitat de Madrid	17	0,03	71	0,11	22	0,03
Regió de Múrcia	25	0,04	68	0,10	50	0,08
Comunitat foral Navarra	3	0,00	5	0,01	7	0,01
País Basc	13	0,02	18	0,03	16	0,02
Comunitat Valenciana	60	0,09	117	0,18	36	0,06
Melilla	3	0,00	18	0,03	3	0,00
Estranger	448	0,69	1.701	2,62	857	1,32
<b>Total</b>	<b>3.704</b>	<b>5,71</b>	<b>12.252</b>	<b>18,88</b>	<b>5.662</b>	<b>8,72</b>

COMUNITAT AUTÒNOMA	El Ginestar		La Torre-roja-Camproviós		Barri de Sales	
		%		%		%
Andalusia	898	1,38	875	1,35	679	1,05
Aragó	59	0,09	95	0,15	69	0,11
Principat d'Astúries	14	0,02	11	0,02	19	0,03
Illes Balears	8	0,01	10	0,02	10	0,02
Canàries	7	0,01	5	0,01	5	0,01
Cantàbria	9	0,01	4	0,01	5	0,01
Castella i Lleó	131	0,20	154	0,24	86	0,13
Castella la Manxa	137	0,21	139	0,21	82	0,13
Catalunya	4672	7,20	4261	6,57	3611	5,56
Ceuta	6	0,01	6	0,01	5	0,01
Extremadura	157	0,24	142	0,22	135	0,21
Galícia	86	0,13	78	0,12	44	0,07
La Rioja	5	0,01	2	0,00	4	0,01
Comunitat de Madrid	45	0,07	20	0,03	24	0,04
Regió de Múrcia	43	0,07	36	0,06	37	0,06
Comunitat foral Navarra	4	0,01	7	0,01	6	0,01
País Basc	16	0,02	15	0,02	12	0,02
Comunitat Valenciana	60	0,09	80	0,12	70	0,11
Melilla	8	0,01	12	0,02	11	0,02
Estranger	576	0,89	488	0,75	941	1,45
<b>TOTAL</b>	<b>6941</b>	<b>10,70</b>	<b>6440</b>	<b>9,92</b>	<b>5855</b>	<b>9,02</b>

Font: Padró municipal d'habitants. Dades provisionals, 31/12/2010



## 02.05.04

## Origen de la població

## Població per Comunitat Autònoma de naixement i barri censal. 2010

COMUNITAT AUTÒNOMA	Grup Sant Jordi		Can Sellarès		El Poblat Roca	
		%		%		%
Andalusia	367	0,57	523	0,81	455	0,70
Aragó	42	0,06	38	0,06	32	0,05
Principat d'Astúries	7	0,01	4	0,01	4	0,01
Illes Balears	7	0,01	3	0,00	4	0,01
Canàries	1	0,00	4	0,01	4	0,01
Cantàbria	2	0,00	2	0,00	0	0,00
Castella i Lleó	72	0,11	65	0,10	37	0,06
Castella la Manxa	76	0,12	61	0,09	52	0,08
Catalunya	2115	3,26	1857	2,86	1360	2,10
Ceuta	1	0,00	3	0,00	3	0,00
Extremadura	53	0,08	131	0,20	76	0,12
Galícia	24	0,04	40	0,06	11	0,02
La Rioja	4	0,01	0	0,00	6	0,01
Comunitat de Madrid	25	0,04	12	0,02	12	0,02
Regió de Múrcia	16	0,02	38	0,06	29	0,04
Comunitat foral Navarra	3	0,00	0	0,00	3	0,00
País Basc	17	0,03	8	0,01	1	0,00
Comunitat Valenciana	33	0,05	16	0,02	30	0,05
Melilla	1	0,00	8	0,01	7	0,01
Estranger	250	0,39	455	0,70	294	0,45
<b>Total</b>	<b>3116</b>	<b>4,80</b>	<b>3268</b>	<b>5,04</b>	<b>2420</b>	<b>3,73</b>

Font: Padró municipal d'habitants. Dades provisionals, 31/12/2010

COMUNITAT AUTÒNOMA	Can Palmer-Can Batllori		L'Alba-Rosa Can Guardiola		El Torrent Ballester	
		%		%		%
Andalusia	521	0,80	577	0,89	769	1,19
Aragó	71	0,11	57	0,09	48	0,07
Principat d'Astúries	11	0,02	11	0,02	5	0,01
Illes Balears	2	0,00	6	0,01	5	0,01
Canàries	2	0,00	5	0,01	3	0,00
Cantàbria	3	0,00	9	0,01	1	0,00
Castella i Lleó	78	0,12	66	0,10	81	0,12
Castella la Manxa	82	0,13	81	0,12	118	0,18
Catalunya	2284	3,52	3082	4,75	3449	5,31
Ceuta	2	0,00	1	0,00	3	0,00
Extremadura	100	0,15	68	0,10	115	0,18
Galícia	33	0,05	35	0,05	44	0,07
La Rioja	4	0,01	1	0,00	1	0,00
Comunitat de Madrid	19	0,03	27	0,04	19	0,03
Regió de Múrcia	46	0,07	47	0,07	39	0,06
Comunitat foral Navarra	8	0,01	5	0,01	2	0,00
País Basc	8	0,01	9	0,01	11	0,02
Comunitat Valenciana	44	0,07	34	0,05	32	0,05
Melilla	5	0,01	4	0,01	5	0,01
Estranger	250	0,39	211	0,33	287	0,44
<b>Total</b>	<b>3573</b>	<b>5,51</b>	<b>4336</b>	<b>6,68</b>	<b>5037</b>	<b>7,76</b>

Font: Padró municipal d'habitants. Dades provisionals, 31/12/2010

**02.05.04****Origen de la població****Població per Comunitat Autònoma de naixement i barri censal. 2010**

<b>COMUNITAT AUTÒNOMA</b>	<b>EI Mas Ratès</b>	<b>%</b>	<b>TOTAL</b>	<b>%</b>
Andalusia	436	0,67	9736	15,00
Aragó	38	0,06	811	1,25
Principat d'Astúries	5	0,01	125	0,19
Illes Balears	2	0,00	79	0,12
Canàries	1	0,00	58	0,09
Cantàbria	2	0,00	46	0,07
Castella i Lleó	49	0,08	1207	1,86
Castella la Manxa	68	0,10	1476	2,27
Catalunya	1354	2,09	40250	62,02
Ceuta	2	0,00	48	0,07
Extremadura	71	0,11	1678	2,59
Galícia	66	0,10	707	1,09
La Rioja	1	0,00	39	0,06
Comunitat de Madrid	10	0,02	323	0,50
Regió de Múrcia	21	0,03	495	0,76
Comunitat foral Navarra	2	0,00	55	0,08
País Basc	5	0,01	149	0,23
Comunitat Valenciana	18	0,03	630	0,97
Melilla	3	0,00	88	0,14
Estranger	136	0,21	6894	10,62
<b>Total</b>	<b>2290</b>	<b>3,53</b>	<b>64894</b>	<b>100,00</b>

Font: Padró municipal d'habitants. Dades provisionals, 31/12/2010

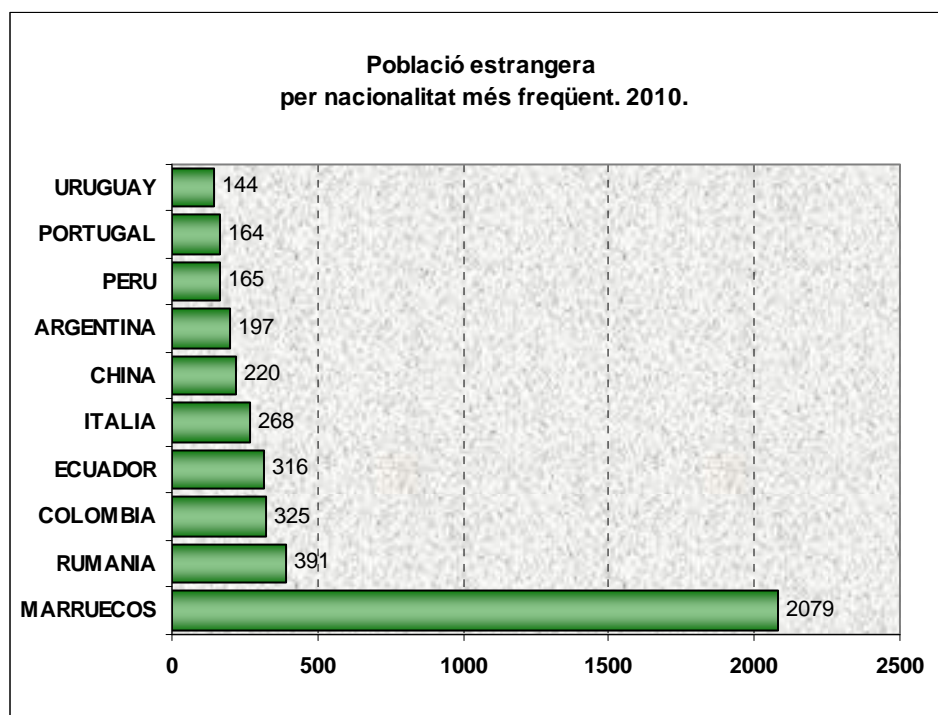
**02.05.05****Origen de la població.****Població segons nacionalitat. 2010**

<b>NACIONALITAT</b>	<b>Homes</b>	<b>%</b>	<b>Dones</b>	<b>%</b>	<b>Total</b>	<b>%Total</b>
ESPANYA	29336	90,52	29782	91,68	59118	91,10
MARRUECOS	1168	3,60	911	2,80	2079	3,20
RUMANIA	189	0,58	202	0,62	391	0,60
COLOMBIA	151	0,47	174	0,54	325	0,50
ECUADOR	150	0,46	166	0,51	316	0,49
ITALIA	149	0,46	119	0,37	268	0,41
CHINA	122	0,38	98	0,30	220	0,34
ARGENTINA	97	0,30	100	0,31	197	0,30
PERU	70	0,22	95	0,29	165	0,25
PORTUGAL	133	0,41	31	0,10	164	0,25
URUGUAY	76	0,23	68	0,21	144	0,22
BRASIL	52	0,16	89	0,27	141	0,22
BOLIVIA	50	0,15	80	0,25	130	0,20
CHILE	68	0,21	51	0,16	119	0,18
PAKISTAN	97	0,30	21	0,06	118	0,18
INDIA	67	0,21	21	0,06	88	0,14
FRANCIA	33	0,10	45	0,14	78	0,12
CUBA	32	0,10	43	0,13	75	0,12
VENEZUELA	24	0,07	40	0,12	64	0,10
ALEMANIA	27	0,08	28	0,09	55	0,08
PARAGUAY	14	0,04	38	0,12	52	0,08
UCRANIA	23	0,07	23	0,07	46	0,07
HONDURAS	16	0,05	30	0,09	46	0,07
POLONIA	25	0,08	16	0,05	41	0,06
REPUBLICA DOMINICANA	17	0,05	23	0,07	40	0,06
BULGARIA	14	0,04	16	0,05	30	0,05
REINO UNIDO	15	0,05	13	0,04	28	0,04
RUSIA	7	0,02	19	0,06	26	0,04
ARGELIA	17	0,05	4	0,01	21	0,03
GEORGIA	12	0,04	9	0,03	21	0,03
MEXICO	7	0,02	13	0,04	20	0,03
PAISES BAJOS	9	0,03	8	0,02	17	0,03
NIGERIA	10	0,03	5	0,02	15	0,02
REPUBLICA CHECA	7	0,02	7	0,02	14	0,02
BELGICA	6	0,02	6	0,02	12	0,02
EGIPTO	6	0,02	5	0,02	11	0,02
MALI	10	0,03	0	0,00	10	0,02
SENEGAL	10	0,03	0	0,00	10	0,02
BOSNIA-HERZEGOVINA	9	0,03	1	0,00	10	0,02
MOLDAVA	3	0,01	7	0,02	10	0,02
EEUU	7	0,02	2	0,01	9	0,01
FILIPINAS	4	0,01	5	0,02	9	0,01
LITUANIA	4	0,01	5	0,02	9	0,01
ESLOVAQUIA	4	0,01	4	0,01	8	0,01
COSTA RICA	5	0,02	2	0,01	7	0,01
GUINEA ECUATORIAL	3	0,01	4	0,01	7	0,01
NEPAL	3	0,01	4	0,01	7	0,01
SERBIA	3	0,01	4	0,01	7	0,01
EL SALVADOR	2	0,01	5	0,02	7	0,01
SUIZA	4	0,01	2	0,01	6	0,01
ARMENIA	3	0,01	2	0,01	5	0,01
SIRIA	2	0,01	3	0,01	5	0,01
ALTRES PAÏSOS	36	0,11	37	0,11	73	0,11
<b>Total</b>	<b>32408</b>	<b>100</b>	<b>32486</b>	<b>100</b>	<b>64894</b>	<b>100</b>

Font: Padró Municipal d'Habitants. Dades provisionals, 31/12/2010.



### 02.05.05.01. Gràfica població per nacionalitat estrangera més freqüent. 2010

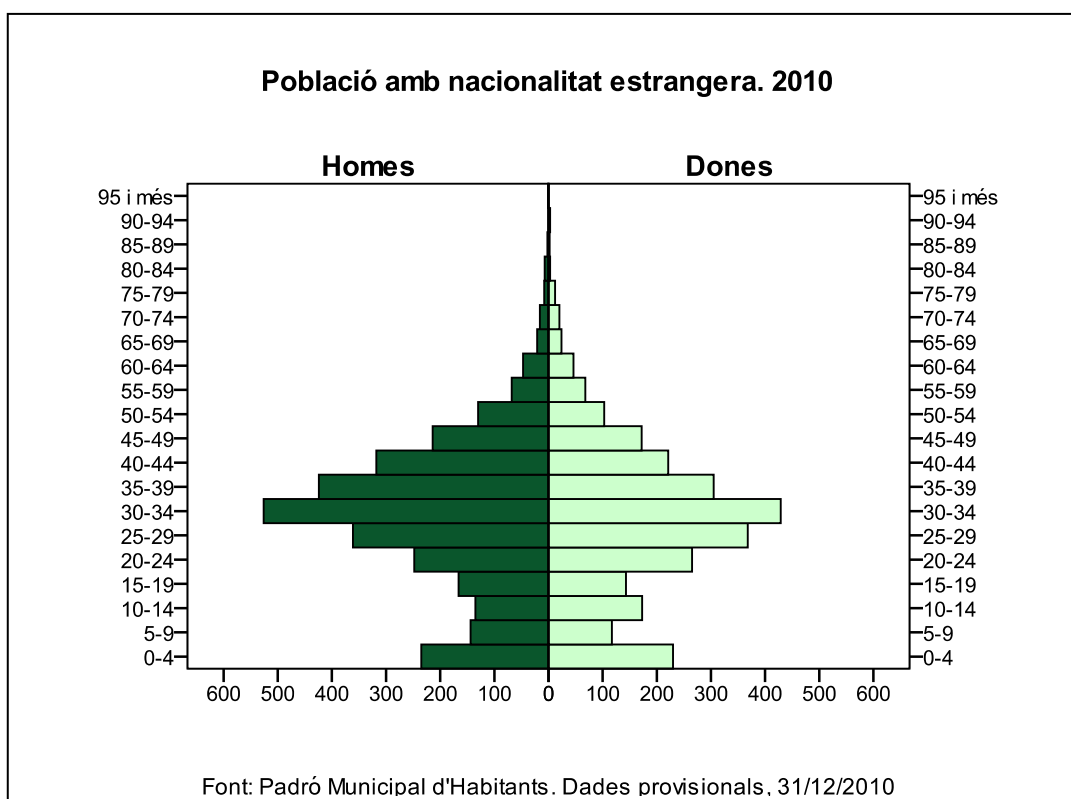


Font: Padró Municipal d'Habitants. Dades provisionals, 31/12/2010.

**02.05.06****Origen de la població.****Població estrangera per nacionalitat i edat. 2010**

Grups d'edat	Totals	Percentatge
0-4	465	8,05
5-9	261	4,52
10-14	308	5,33
15-19	309	5,35
20-24	513	8,88
25-29	729	12,62
30-34	955	16,54
35-39	729	12,62
40-44	539	9,33
45-49	386	6,68
50-54	233	4,03
55-59	136	2,35
60-64	93	1,61
65-69	45	0,78
70-74	36	0,62
75-79	20	0,35
80-84	10	0,17
85-89	4	0,07
90-94	3	0,05
95 i +	1	0,02
<b>Total</b>	<b>5775</b>	<b>100</b>

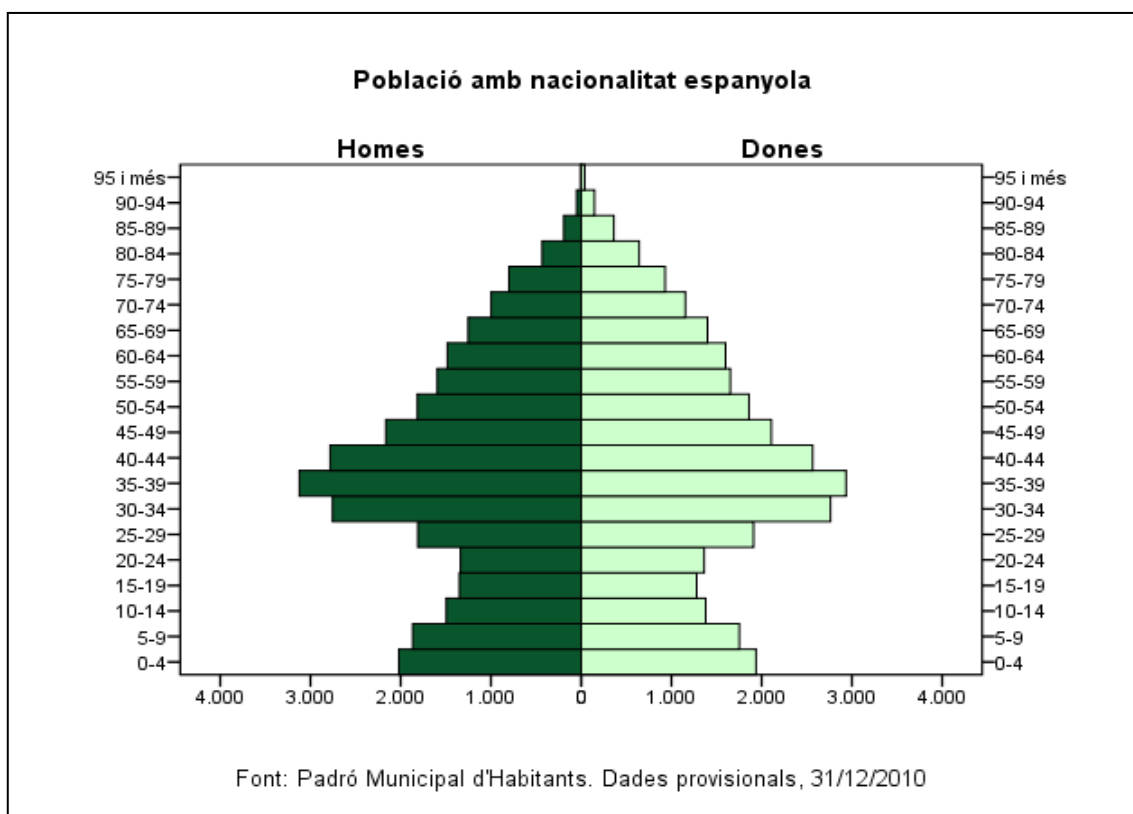
Font: Padró Municipal d'Habitants. Dades provisionals, 31/12/2010.

**02.05.06.01. Piràmide població amb nacionalitat estrangera. 2010**

**02.05.07****Origen de la població.****Piràmide d'edat població espanyola.2010**

Grups d'edat	Totals	Percentatge
0-4	3956	6,69
5-9	3620	6,12
10-14	2876	4,86
15-19	2630	4,45
20-24	2701	4,57
25-29	3720	6,29
30-34	5518	9,33
35-39	6057	10,25
40-44	5349	9,05
45-49	4274	7,23
50-54	3675	6,22
55-59	3249	5,50
60-64	3082	5,21
65-69	2653	4,49
70-74	2152	3,64
75-79	1729	2,92
80-84	1076	1,82
85-89	556	0,94
90-94	199	0,34
95 i més	47	0,08
<b>Total</b>	<b>59119</b>	<b>100</b>

Font: Padró Municipal d'Habitants. Dades provisionals, 31/12/2010.

**02.05.07.01. Piràmide població amb nacionalitat espanyola. 2010**





## 02.05.08

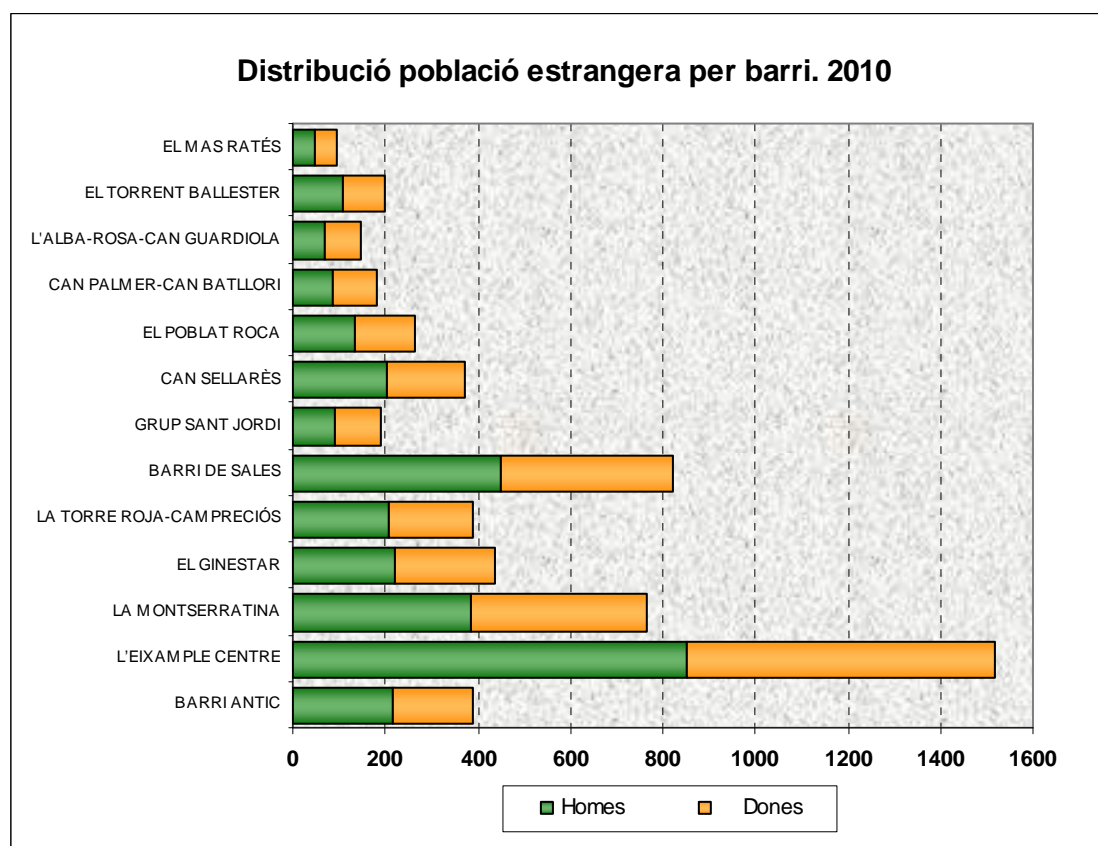
## Origen de la població

## Distribució de la població estrangera per barri. 2010

BARRI	Homes	%	Dones	%	Total	%Total
BARRI ANTIC	217	7,07	173	6,40	390	6,75
L'EIXAMPLE CENTRE	850	27,68	669	24,74	1519	26,30
LA MONTSERRATINA	384	12,50	383	14,16	767	13,28
EL GINESTAR	222	7,23	214	7,91	436	7,55
LA TORRE ROJA-CAMPRECIÓS	207	6,74	183	6,77	390	6,75
BARRI DE SALES	451	14,69	371	13,72	822	14,23
GRUP SANT JORDI	92	3,00	100	3,70	192	3,32
CAN SELLARÈS	204	6,64	170	6,29	374	6,48
EL POBLAT ROCA	134	4,36	128	4,73	262	4,54
CAN PALMER-CAN BATLLORI	86	2,80	95	3,51	181	3,13
L'ALBA-ROSA-CAN GUARDIOLA	69	2,25	78	2,88	147	2,55
EL TORRENT BALLESTER	106	3,45	94	3,48	200	3,46
EL MAS RATÉS	49	1,60	46	1,70	95	1,65
<b>Total</b>	<b>3071</b>	<b>100</b>	<b>2704</b>	<b>100</b>	<b>5775</b>	<b>100</b>

Font: Padró Municipal d'habitants. Dades provisionals, 31/12/2010

## 02.05.08.01. Gràfica població estrangera per barri i sexe. 2010

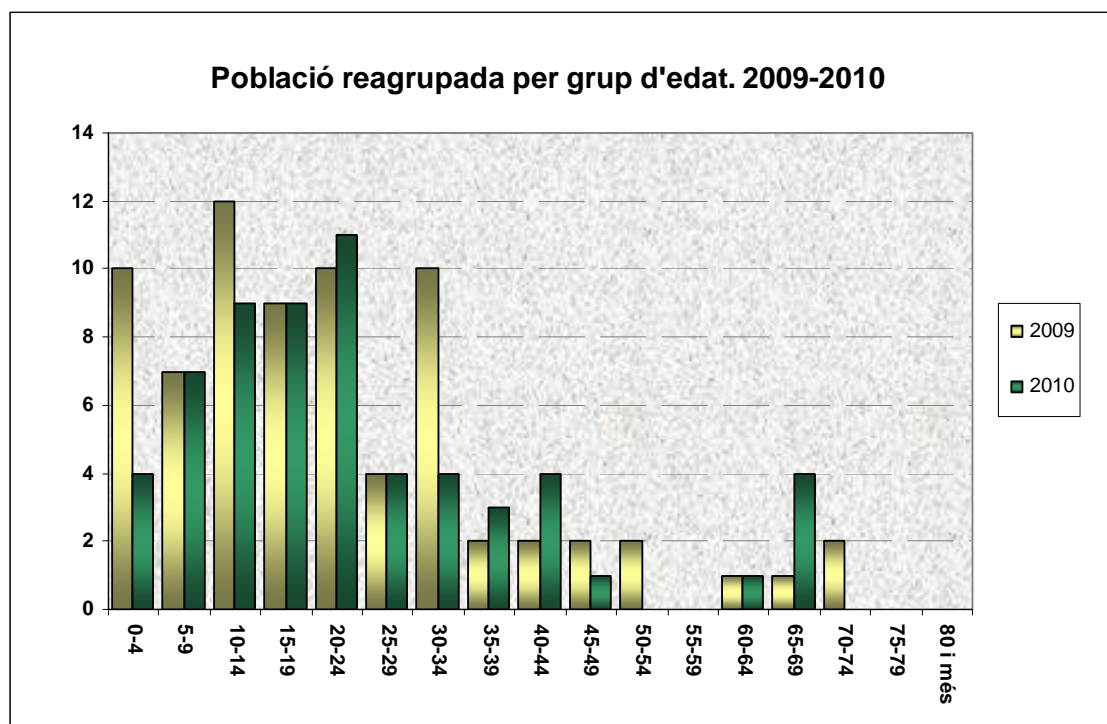


Font: Padró Municipal d'habitants. Dades provisionals, 31/12/2010

**02.05.09****Origen de la població.****Reagrupaments familiars per grup d'edat. 2009-2010**

Grup edat	2009	%	2010	%
0-4	10	13,51	4	6,56
5-9	7	9,46	7	11,48
10-14	12	16,22	9	14,75
15-19	9	12,16	9	14,75
20-24	10	13,51	11	18,03
25-29	4	5,41	4	6,56
30-34	10	13,51	4	6,56
35-39	2	2,70	3	4,92
40-44	2	2,70	4	6,56
45-49	2	2,70	1	1,64
50-54	2	2,70	0	0,00
55-59	0	0,00	0	0,00
60-64	1	1,35	1	1,64
65-69	1	1,35	4	6,56
70-74	2	2,70	0	0,00
75-79	0	0,00	0	0,00
80 i més	0	0,00	0	0,00
<b>Total</b>	<b>74</b>	<b>100</b>	<b>61</b>	<b>100</b>

Font: Delegació del govern a Catalunya

**02.05.09.01 Gràfica reagrupament familiar per edat. 2009-2010**

Font: Delegació del govern a Catalunya



## 02.05.10

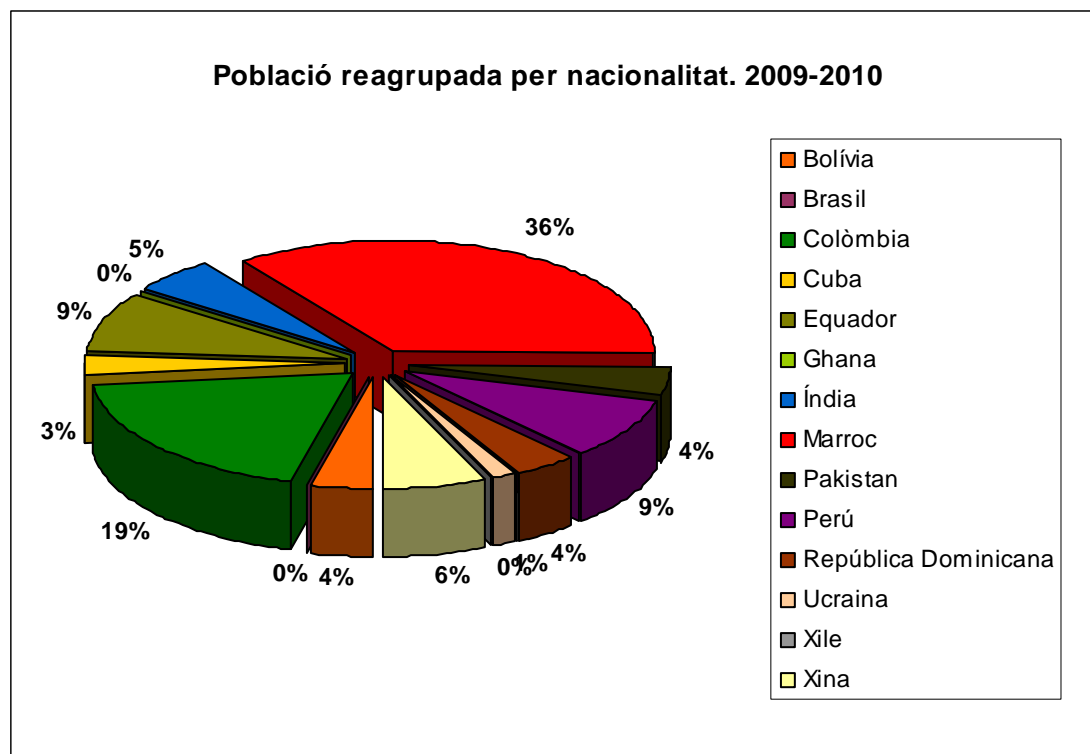
## Origen de la població.

## Reagrupaments familiars per nacionalitat. 2009-2010.

País	2009	%	2010	%
Bolívia	3	4,1	9	14,8
Brasil	0	0,0	3	4,9
Colòmbia	15	20,3	4	6,6
Cuba	2	2,7	0	0,0
Equador	7	9,5	0	0,0
Ghana	0	0,0	1	1,6
Índia	4	5,4	4	6,6
Marroc	27	36,5	23	37,7
Pakistan	3	4,1	0	0,0
Perú	7	9,5	6	9,8
República Dominicana	3	4,1	3	4,9
Ucraïna	1	1,4	0	0,0
Xile	0	0,0	2	3,3
Xina	5	6,8	6	9,8
<b>Total</b>	<b>74</b>	<b>100</b>	<b>61</b>	<b>100</b>

Font: Delegació del govern a Catalunya

## 02.05.10.01. Reagrupaments familiars per nacionalitat. 2009-2010.



Font: Delegació del govern a Catalunya

**02.05.11****Origen de la població****Immigració d'estrangers no comunitaris. 2008-2010**

País Naixement	2008		2009		2010		2008-2010
	Dones	Homes	Dones	Homes	Dones	Homes	Total
ARGELIA				2			2
ARGENTINA	15	28	12	29	6	8	98
BOLIVIA	18	5	8	2	3	3	39
BRASIL	19	12	14	10	5	10	70
CHILE	10	15	13	10	5	4	57
COLOMBIA	23	27	18	17	14	13	112
COSTA RICA	2	3					5
ECUADOR	16	21	11	12		5	65
GEORGIA			2		5	2	9
INDIA	5	16	4	18		5	48
MARRUECOS	70	109	71	84	38	33	405
PERU	15	15	16	9	8	2	65
SENEGAL				2		2	4
<b>TOTAL</b>	<b>277</b>	<b>319</b>	<b>234</b>	<b>254</b>	<b>121</b>	<b>118</b>	<b>1323</b>

Font: Padró Municipal d'habitants. Extracció de dades a 31 de desembre de cada any

Nota: S'han ocultat els països que en algun dels casos tenien com a resultat "1" perquè no s'identifiqui a l'individu. Però els totals de la taula indiquen el nombre totals d'immigrants extracomunitaris per sexe i any



## **03. ELECCIONS**



## 03.01.01

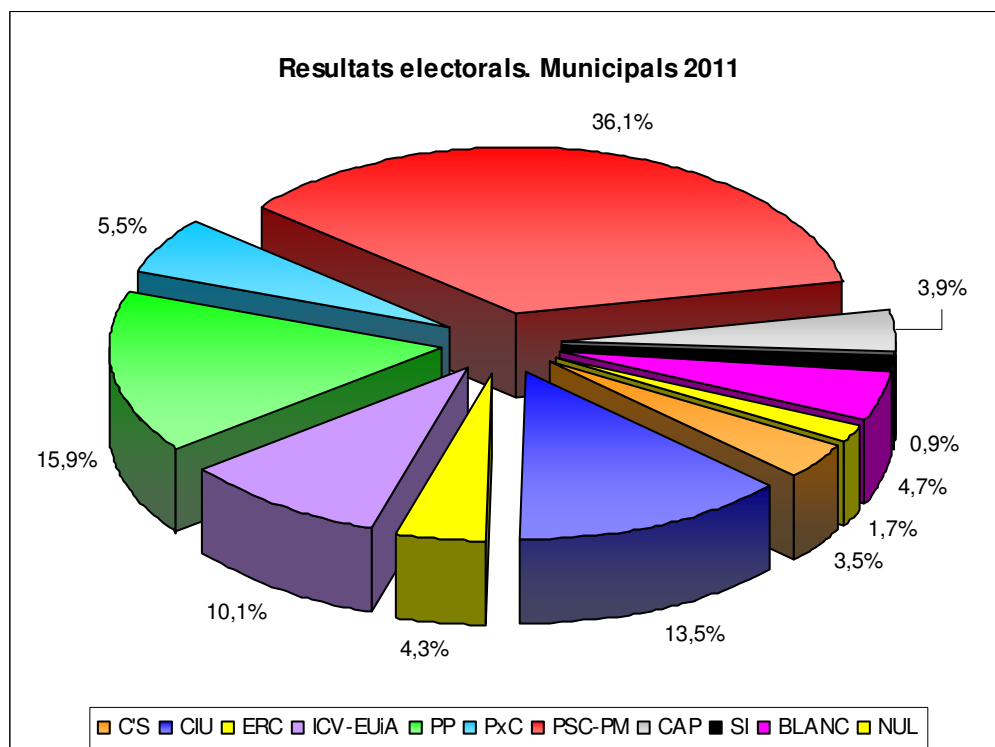
## Eleccions Municipals 2011

## Resultat per barris

BARRI	C'S	CIU	ERC	ICV- EUiA	PP	PxC	PSC- PM	CAP	SI	BLANC	NUL	TOTAL
Barri Antic	30	362	88	156	185	52	464	43	22	76	37	1515
Eixample Centre	137	574	199	400	628	228	1667	170	50	183	67	4303
La Montserratina	53	157	50	189	268	131	815	77	13	71	29	1853
El Ginestar	99	297	104	220	346	175	762	80	12	132	43	2270
La Torre-Roja- Campreciós	81	455	110	293	402	93	822	130	31	115	41	2573
Barri De Sales	78	214	94	210	321	120	640	105	13	95	37	1927
Grup Sant Jordi	32	149	57	128	191	52	423	94	10	67	15	1218
Can Sellarés	47	125	38	81	182	57	471	15	10	40	16	1082
El Poblat Roca	25	75	34	86	120	62	384	18	4	25	7	840
Can Palmer-Can Batllori	61	173	64	128	239	70	507	17	12	64	17	1352
Alba-Rosa-Can Guardiola	73	280	75	204	307	74	475	38	21	75	33	1655
El Torrent Ballester	65	194	71	169	314	113	684	68	12	113	34	1837
El Mas Rates	31	80	26	85	188	44	280	50	5	47	22	858
<b>TOTAL MUNICIPI</b>	<b>812</b>	<b>3135</b>	<b>1010</b>	<b>2349</b>	<b>3691</b>	<b>1271</b>	<b>8394</b>	<b>905</b>	<b>215</b>	<b>1103</b>	<b>398</b>	<b>23283</b>

Font: Ajuntament de Viladecans. Sistemes d'Informació i Comunicacions dels Serveis Municipals.

## 03.01.01.01. Gràfica resultats eleccions municipals 2011



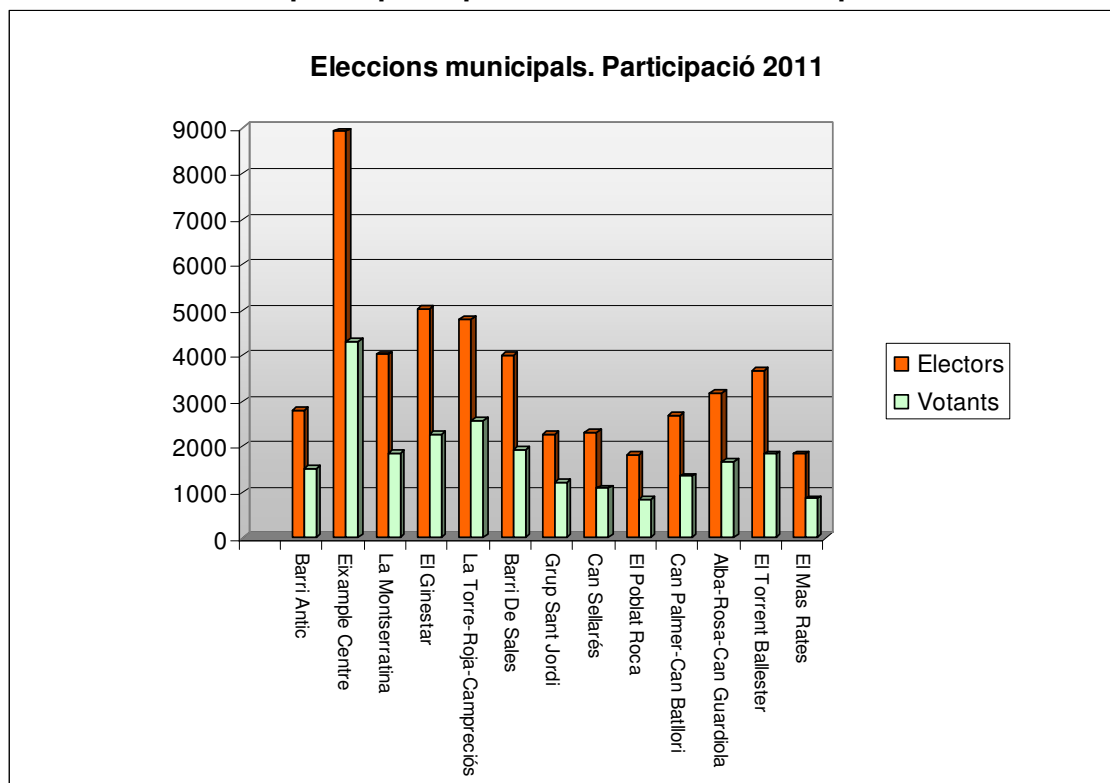


### 03.01.02 Eleccions Municipals 2011. Participació per barris censals.

BARRI CENSAL	Electors	Votants	%Participació	%Abstenció
Barri Antic	2805	1515	54,01	45,99
Eixample Centre	8935	4303	48,16	51,84
La Montserratina	4030	1853	45,98	54,02
El Ginestar	5020	2270	45,22	54,78
La Torre-Roja-Camprociós	4797	2573	53,64	46,36
Barri De Sales	4008	1927	48,08	51,92
Grup Sant Jordi	2287	1218	53,26	46,74
Can Sellarés	2318	1082	46,68	53,32
El Poblat Roca	1815	840	46,28	53,72
Can Palmer-Can Batllori	2684	1352	50,37	49,63
Alba-Rosa-Can Guardiola	3178	1655	52,08	47,92
El Torrent Ballester	3661	1837	50,18	49,82
El Mas Rates	1837	858	46,71	53,29
<b>TOTAL MUNICIPI</b>	<b>47375</b>	<b>23283</b>	<b>640,65</b>	<b>659,35</b>

Font: Ajuntament de Viladecans. Sistemes d'Informació i Comunicacions i Qualitat dels Serveis Municipals.

#### 03.01.02.01. Gràfica participació per barri. Eleccions municipals 2011.



Font: Ajuntament de Viladecans. Sistemes d'Informació i Comunicacions i Qualitat dels Serveis Municipals.



## 03.01.03

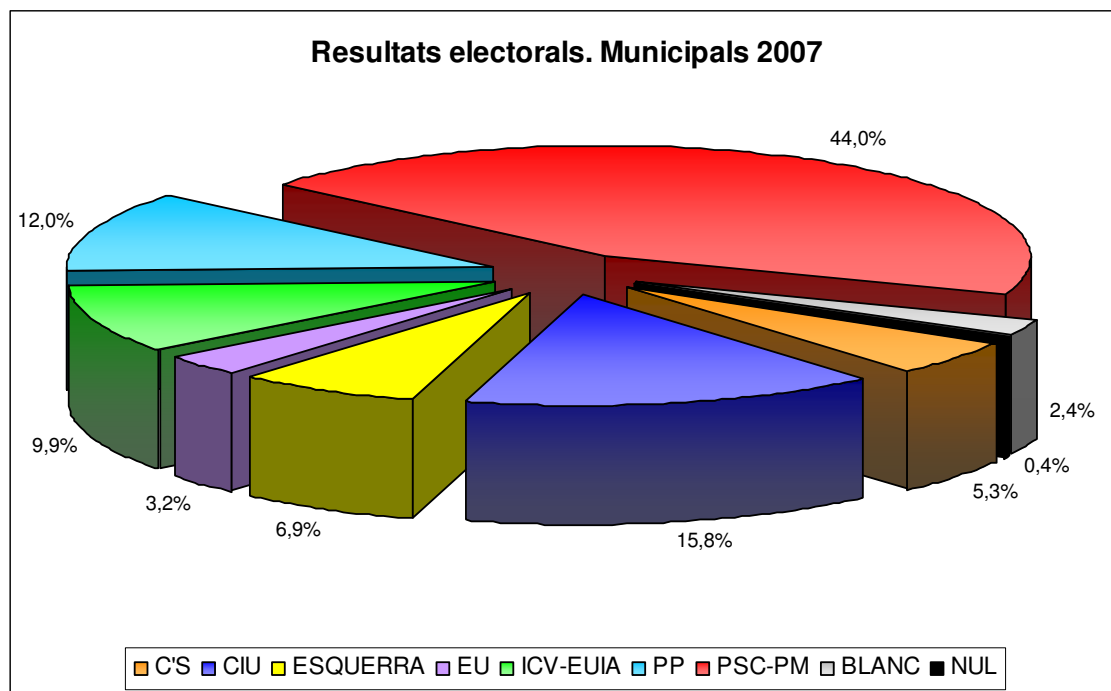
## Eleccions Municipals 2007.

## Resultat per barris censals.

BARRI CENSAL	C'S	CIU	ERC	EU	ICV-EUiA	PP	PSC-PM	BLANC	NUL	TOTAL
Barri Antic	58	311	197	47	130	127	496	46	9	1.421
Eixample Centre	165	598	272	151	341	427	1.815	91	20	3.880
La Montserratina	77	207	65	50	181	184	878	28	9	1.679
El Ginestar	148	326	138	113	218	224	777	33	8	1.985
La Torre-Roja-Camprociós	140	470	223	93	251	260	862	63	15	2.377
Barri De Sales	76	335	87	53	142	246	625	27	1	1.592
Grup Sant Jordi	59	167	67	37	109	118	402	25	4	988
Can Sellarés	61	108	48	6	88	134	552	20	2	1.019
El Poblat Roca	24	69	51	3	89	74	436	18	2	766
Can Palmer-Can Batllori	75	127	60	18	136	191	633	29	5	1.274
Alba-Rosa-Can Guardiola	93	254	117	24	161	195	549	55	4	1.452
El Torrent Ballester	92	192	89	52	153	195	773	41	3	1.590
El Mas Rates	36	114	21	21	65	118	335	25	6	741
<b>TOTAL MUNICIPI</b>	<b>1.104</b>	<b>3.278</b>	<b>1.435</b>	<b>668</b>	<b>2.064</b>	<b>2.493</b>	<b>9.133</b>	<b>501</b>	<b>88</b>	<b>20.764</b>

Font: Ajuntament de Viladecans. Sistemes d'Informació i Comunicacions dels Serveis Municipals.

## 03.01.03.01. Gràfica resultats eleccions municipals 2007.



Font: Ajuntament de Viladecans. Sistemes d'Informació i Comunicacions dels Serveis Municipals.





## 03.01.04

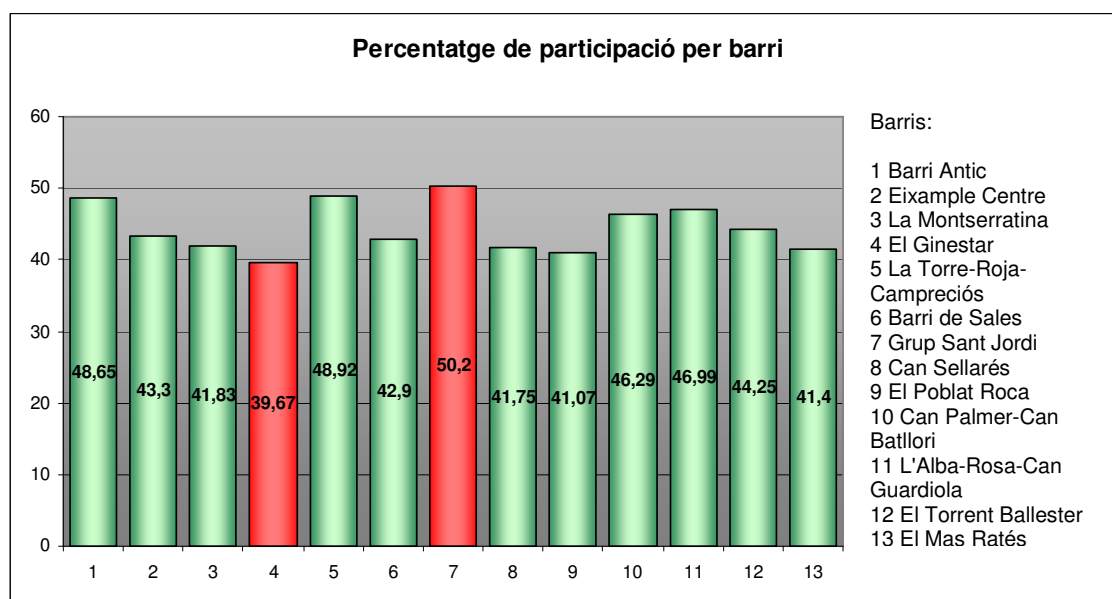
## Eleccions Municipals 2007.

## Participació per barris censals.

CODI	BARRI CENSAL	Electors	Votants	%Participació	%Abstenció
1	Barri Antic	2921	1421	48,65	51,35
2	Eixample Centre	8960	3880	43,3	56,7
3	La Montserratina	4014	1679	41,83	58,17
4	El Ginestar	5004	1985	39,67	60,33
5	La Torre-Roja-Campreciós	4859	2377	48,92	51,08
6	Barri De Sales	3711	1592	42,9	57,1
7	Grup Sant Jordi	1968	988	50,2	49,8
8	Can Sellarés	2441	1019	41,75	58,25
9	El Poblat Roca	1865	766	41,07	58,93
10	Can Palmer-Can Batllori	2752	1274	46,29	53,71
11	Alba-Rosa-Can Guardiola	3090	1452	46,99	53,01
12	El Torrent Ballester	3593	1590	44,25	55,75
13	El Mas Rates	1790	741	41,4	58,6
<b>TOTAL MUNICIPI</b>		<b>46968</b>	<b>20764</b>	<b>44,21</b>	<b>55,79</b>

Font: Ajuntament de Viladecans. Sistemes d'Informació i Comunicacions i Qualitat dels Serveis Municipals.

## 03.01.04.01. Gràfica percentatge de participació per barri. Eleccions municipals 2007.



Font: Ajuntament de Viladecans. Sistemes d'Informació i Comunicacions i Qualitat dels Serveis Municipals.

**03.01.05**
**Eleccions municipals 2003.  
Resultats per Barris censals.**

<b>CODI</b>	<b>BARRIS CENSALS</b>	<b>PSC- PSOE</b>	<b>CDE</b>	<b>IC-V(EPM)</b>	<b>ERC- AM</b>	<b>CIU</b>	<b>PP</b>	<b>TOTAL BARRI</b>
1	Barri Antic	656	2	166	336	365	141	1.666
2	Eixample Centre	2.405	21	571	491	896	550	4.934
3	La Montserratina	1.170	8	291	117	315	212	2.113
4	El Ginestar La Torre-Roja-	1.065	17	323	179	358	296	2.238
5	Campreciós	1.053	11	376	420	592	353	2.805
6	Barri De Sales	479	16	171	132	524	233	1.555
7	Grup Sant Jordi	458	11	177	111	251	137	1.145
8	Can Sellarés	659	29	165	60	246	171	1.330
9	El Poblat Roca	586	5	110	57	144	89	991
10	Can Palmer-Can Batllori Alba-Rosa-Can	734	5	214	120	215	238	1.526
11	Guardiola	547	14	224	154	265	200	1.404
12	El Torrent Ballester	985	17	267	159	279	226	1.933
13	El Mas Rates	442	12	102	62	159	188	965
<b>TOTAL MUNICIPI</b>		<b>11.239</b>	<b>168</b>	<b>3.157</b>	<b>2.398</b>	<b>4.609</b>	<b>3.034</b>	<b>24.605</b>

Font: Ajuntament de Viladecans. Sistemes d'Informació i Comunicacions i Qualitat dels Serveis Municipals



## 03.01.06

## Eleccions municipals 2003.

## Participació per Barris censals.

CODI	BARRIS CENSALS	CENS	PARTICIPACIÓ	VOTS NULS	VOTS BLANC	%PARTIC.
1	Barri Antic	3.071	1.666	7	26	55,32
2	Eixample Centre	9.476	4.934	15	41	52,66
3	La Montserratina	4.177	2.113	8	20	51,26
4	El Ginestar	4.686	2.238	6	30	48,53
5	La Torre-Roja-Campreciós	4.829	2.805	18	51	59,52
6	Barri De Sales	2.984	1.555	3	13	52,65
7	Grup Sant Jordi	1.871	1.145	5	25	62,8
8	Can Sellarés	2.617	1.330	2	20	51,66
9	El Poblat Roca Can Palmer-Can	2.028	991	1	6	49,21
10	Batllori Alba-Rosa-Can	2.827	1.526	8	21	55,01
11	Guardiola	2.660	1.404	10	32	54,36
12	El Torrent Ballester	3.511	1.933	6	20	55,8
13	El Mas Rates	1.807	965	2	20	54,62
<b>TOTAL MUNICIPI</b>		<b>46.544</b>	<b>24.605</b>	<b>91</b>	<b>325</b>	<b>53,76</b>



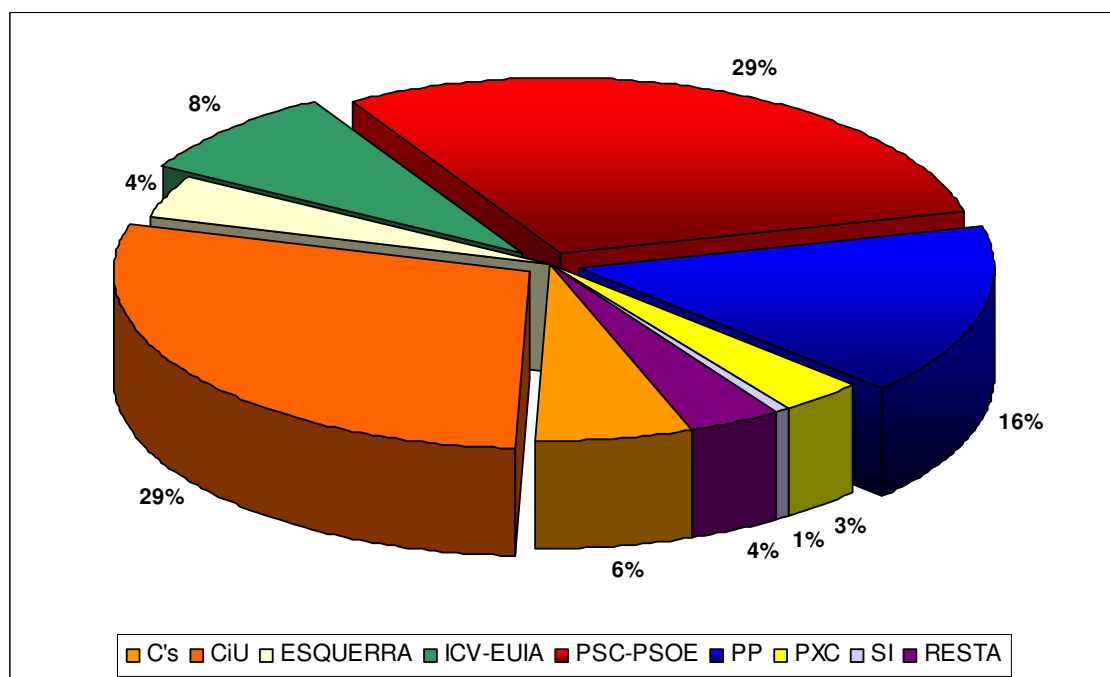
## 03.02.01

**Eleccions al Parlament de Catalunya 2010.  
Resultats per Barris censals.**

CODI	BARRIS CENSALS	C'S	CiU	ERC	ICV- EUiA	PSC- PSOE	P P	PXC	SI	Altres	TOTAL BARRI
1	Barri Antic	56	615	96	146	354	200	37	18	54	1.576
2	Eixample Centre	184	1.259	189	347	1.525	643	135	28	191	4.501
3	La Montserratina	114	394	56	134	729	270	93	3	74	1.867
4	El Ginestar	156	824	103	202	645	404	124	14	86	2.558
5	La Torre Roja- Camprecios	155	909	112	229	704	427	60	32	74	2.702
6	Barri de les Sales	123	598	70	190	547	296	81	23	67	1.995
7	Grup Sant Jordi	104	392	56	139	305	208	31	16	35	1.286
8	Can Sellares	66	225	47	75	378	192	41	8	37	1.069
9	El Poblat Roca Can Palmer-Can Batllori	40	168	23	88	316	113	34	4	31	817
10	Alba Rosa-Can Guardiola	128	441	57	106	412	282	30	13	55	1.524
11	Guardiola	160	599	102	156	440	336	35	16	53	1.897
12	El Torrent Ballester	140	509	56	158	609	340	62	7	77	1.958
13	El Mas Rates	68	194	21	64	281	196	40	3	40	907
<b>TOTAL MUNICIPI</b>		<b>1.494</b>	<b>7.127</b>	<b>988</b>	<b>2.034</b>	<b>7.245</b>	<b>3.907</b>	<b>803</b>	<b>185</b>	<b>874</b>	<b>24.657</b>

Font: Ajuntament de Viladecans. Sistemes d'Informació i Comunicacions i Qualitat dels Serveis Municipals.

## 03.02.01.01. Gràfica resultats Eleccions al Parlament de Catalunya 2010.



Font: Ajuntament de Viladecans. Sistemes d'Informació i Comunicacions i Qualitat dels Serveis Municipals.



## 03.02.02

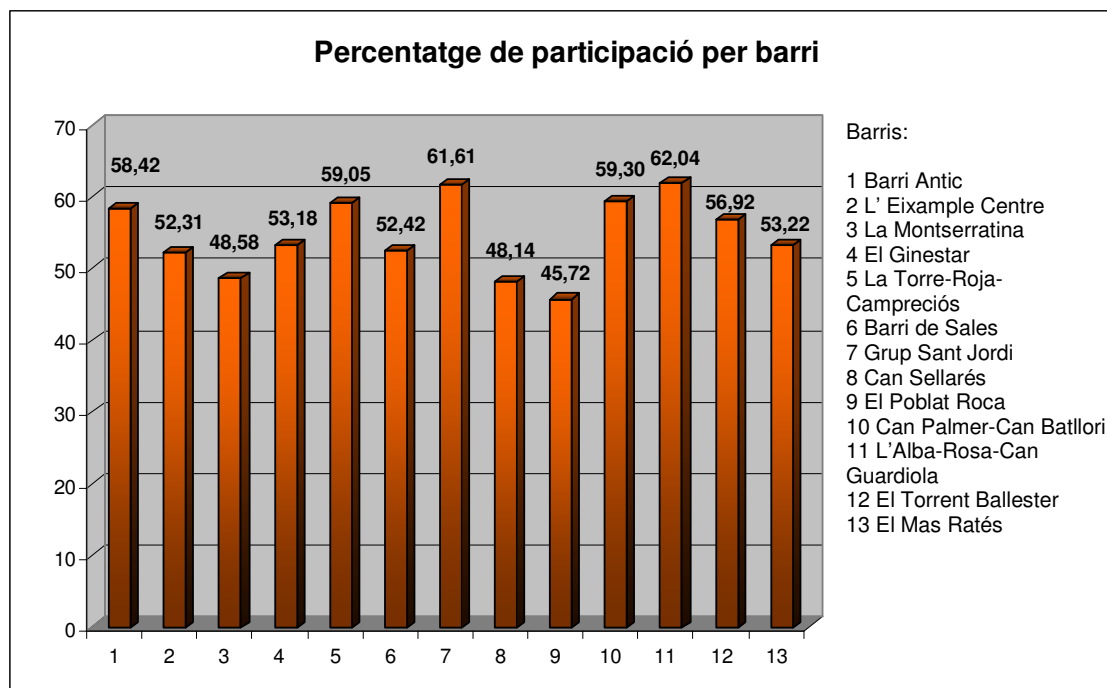
## Eleccions al Parlament de Catalunya 2010.

## Participació per Barris censals.

CODI	BARRIS CENSALS	Electors	Votants	% Participació	% Abstenció	Blancs	Nuls
1	Barri Antic	2.819	1.647	58,42	41,58	56	15
2	Eixample Centre	8.902	4.657	52,31	47,69	130	26
3	La Montserratina	4.004	1.945	48,58	51,42	60	18
4	El Ginestar	4.991	2.654	53,18	46,82	81	15
5	La Torre Roja-Camprecios	4.772	2.818	59,05	40,95	102	14
6	Barri de les Sales	3.968	2.080	52,42	47,58	78	7
7	Grup Sant Jordi	2.162	1.332	61,61	38,39	37	9
8	Can Sellares	2.308	1.111	48,14	51,86	30	12
9	El Poblat Roca	1.824	834	45,72	54,28	16	1
10	Can Palmer-Can Batllori	2.678	1.588	59,30	40,70	56	8
11	Alba Rosa-Can Guardiola	3.156	1.958	62,04	37,96	50	11
12	El Torrent Ballester	3.607	2.053	56,92	43,08	76	19
13	El Mas Rates	1.819	968	53,22	46,78	55	6
<b>TOTAL MUNICIPI</b>		<b>47.010</b>	<b>25.645</b>	<b>54,55</b>	<b>45,45</b>	<b>827</b>	<b>161</b>

Font: Ajuntament de Viladecans. Sistemes d'Informació i Comunicacions i Qualitat dels Serveis Municipals

## 03.02.02.01. Gràfica participació Eleccions al Parlament de Catalunya 2010.



Font: Ajuntament de Viladecans. Sistemes d'Informació i Comunicacions i Qualitat dels Serveis Municipals



## 03.02.03

## Eleccions al Parlament de Catalunya 2006.

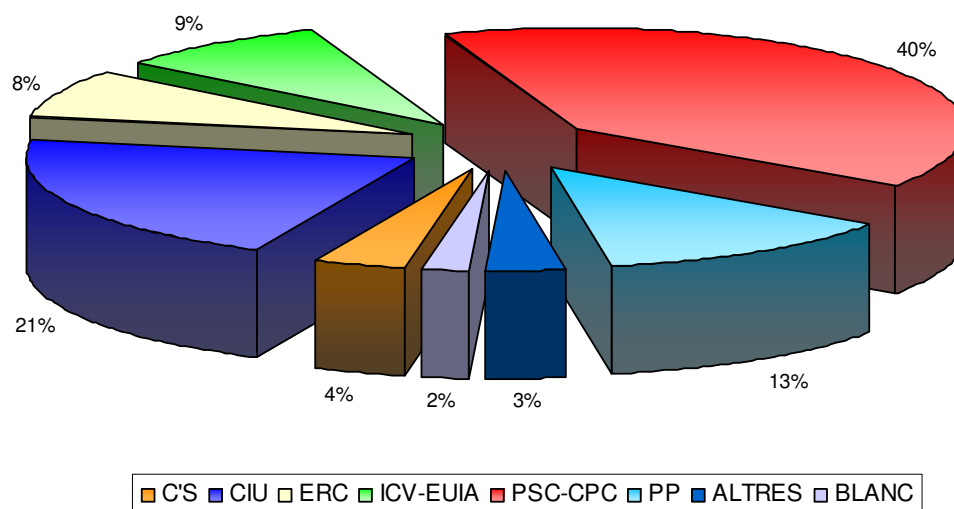
## Resultat per barris censals.

BARRI CENSAL	C'S	CiU	ERC	ICV- EUiA	PSC- CPC	PP	ALTRES	BLANC	NUL	TOTAL
Barri Antic	27	433	183	136	479	148	34	44	6	1.490
Eixample Centre	114	904	290	326	1.795	486	142	59	11	4.127
La Montserratina	54	187	96	150	873	193	69	35	15	1.672
El Ginestar	96	466	199	213	850	267	88	42	9	2.230
La Torre-Roja-Campreciós	122	668	206	258	949	320	58	63	20	2.664
Barri De Sales	49	384	127	143	571	209	80	30	3	1.596
Grup Sant Jordi	50	226	105	124	333	141	26	24	4	1.033
Can Sellarés	45	150	71	97	452	157	50	26	4	1.052
El Poblat Roca	15	112	68	58	409	97	19	10	2	790
Can Palmer-Can Batllori	74	296	104	133	507	240	23	22	6	1.405
Alba-Rosa-Can Guardiola	90	425	149	152	571	231	34	32	4	1.688
El Torrent Ballester	86	319	111	141	785	244	55	33	7	1.781
El Mas Rates	30	138	29	67	339	159	35	16	3	816
<b>TOTAL MUNICIPI</b>	<b>852</b>	<b>4.708</b>	<b>1.738</b>	<b>1.998</b>	<b>8.913</b>	<b>2.892</b>	<b>713</b>	<b>436</b>	<b>94</b>	<b>22.344</b>

Font: Ajuntament de Viladecans. Sistemes d'Informació i Comunicacions i Qualitat dels Serveis Municipals.

## 03.02.03.01. Gràfica resultats Eleccions al Parlament de Catalunya 2006.

Eleccions al Parlament de Catalunya 2006  
Resultats Viladecans



Font: Ajuntament de Viladecans. Sistemes d'Informació i Comunicacions i Qualitat dels Serveis Municipals.



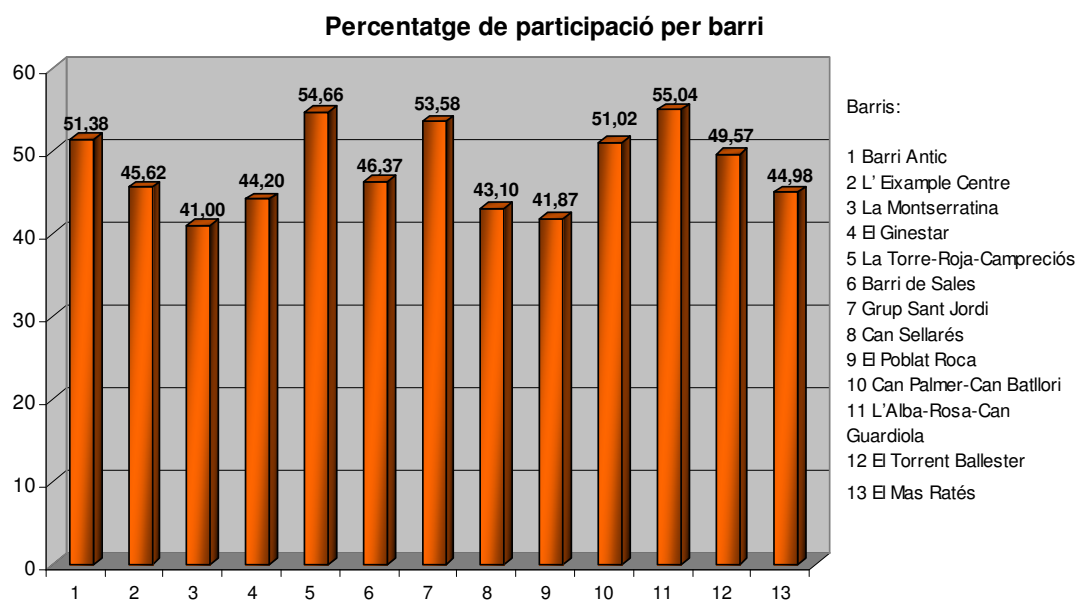
## 03.02.04

### Eleccions al Parlament de Catalunya 2006. Participació per barris censals.

CODI	BARRI CENSAL	Electors	Votants	%Participació	%Abstenció
1	Barri Antic	2.900	1.490	51,38	48,62
2	Eixample Centre	9.047	4.127	45,62	54,38
3	La Montserratina	4.078	1.672	41	59
4	El Ginestar	5.045	2.230	44,2	55,8
5	La Torre-Roja-Campreciós	4.874	2.664	54,66	45,34
6	Barri De Sales	3.442	1.596	46,37	53,63
7	Grup Sant Jordi	1.928	1.033	53,58	46,42
8	Can Sellarés	2.441	1.052	43,1	56,9
9	El Poblat Roca	1.887	790	41,87	58,13
10	Can Palmer-Can Batllori	2.754	1.405	51,02	48,98
11	Alba-Rosa-Can Guardiola	3.067	1.688	55,04	44,96
12	El Torrent Ballester	3.593	1.781	49,57	50,43
13	El Mas Rates	1.814	816	44,98	55,02
<b>TOTAL MUNICIPI</b>		<b>46.870</b>	<b>22.344</b>	<b>47,67</b>	<b>52,33</b>

Font: Ajuntament de Viladecans. Sistemes d'Informació i Comunicacions dels Serveis Municipals.

#### 03.02.04.01. Gràfica participació Eleccions al Parlament de Catalunya.



Font: Ajuntament de Viladecans. Sistemes d'Informació i Comunicacions dels Serveis Municipals.

**03.02.05****Eleccions al Parlament de Catalunya 2003.****Resultats per Barris censals.**

<b>CODI</b>	<b>BARRIS CENSALS</b>	<b>CiU</b>	<b>PSC-CPC</b>	<b>ERC</b>	<b>P P C</b>	<b>IC- EV</b>	<b>Altres</b>	<b>TOTAL BARRI</b>
1	Barri Antic	526	662	253	185	137	17	1.704
2	Eixample Centre	937	2.456	399	603	359	109	5.075
3	La Montserratina	244	1.202	121	219	208	34	2.218
4	El Ginestar	441	1.199	226	355	202	50	2.049
5	La Torre-Roja- Campreciós	661	1.199	312	385	257	56	2.395
6	Barri De Sales	398	660	114	209	127	39	1.556
7	Grup Sant Jordi	250	486	111	174	104	17	664
8	Can Sellarés	149	690	94	157	118	33	1.164
9	El Poblat Roca	156	570	67	95	75	24	999
10	Can Palmer-Can Batllori	290	774	146	306	136	16	1.624
11	Alba-Rosa-Can Guardiola	380	639	149	208	128	30	1.086
12	El Torrent Ballester	364	1.038	170	260	159	37	1.585
13	El Mas Rates	122	454	52	173	78	16	955
<b>TOTAL MUNICIPI</b>		<b>4.918</b>	<b>12.029</b>	<b>2.214</b>	<b>3.329</b>	<b>2.088</b>	<b>478</b>	<b>25.056</b>

Font: Ajuntament de Viladecans. Sistemes d'Informació i Comunicacions i Qualitat dels Serveis Municipals.





## 03.02.06

**Eleccions al Parlament de Catalunya 2003.  
Participació per Barris censals.**

CODI	BARRIS CENSALS	CENS	CANDIDATURES	VOTS NULS	VOTS EN BLANC	% PARTICIPACIÓ
1	Barri Antic	3.050	1.780	1	10	58,72
2	Eixample Centre	9.400	4.863	9	41	52,27
3	La Montserratina	4.149	2.028	4	19	49,43
4	El Ginestar	4.701	2.473	2	32	53,33
5	La Torre-Roja-Camprociós	4.837	2.870	14	32	60,29
6	Barri De Sales	2.942	1.547	5	8	53,03
7	Grup Sant Jordi	1.878	1.142	4	9	61,5
8	Can Sellarés	2.608	1.241	3	10	48,08
9	El Poblat Roca	2.027	987	0	4	48,89
10	Can Palmer-Can Batllori	2.815	1.668	6	13	59,93
11	Alba-Rosa-Can Guardiola	2.725	1.534	1	14	56,84
12	El Torrent Ballester	3.573	2.028	9	15	57,43
13	El Mas Rates	1.795	895	6	13	50,92
<b>TOTAL MUNICIPI</b>		<b>46.500</b>	<b>25.056</b>	<b>64</b>	<b>220</b>	<b>54,49</b>

Font: Ajuntament de Viladecans. Sistemes d'Informació i Comunicacions i Qualitat dels Serveis Municipals.



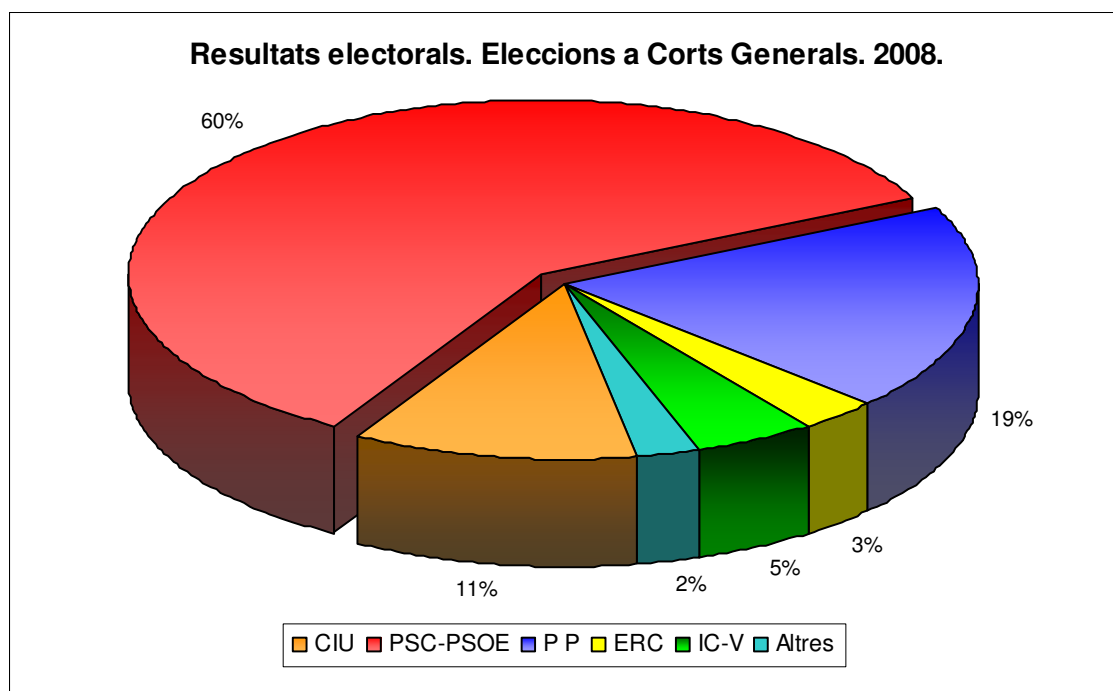
## 03.03.01

**Eleccions a Corts Generals 2008.  
Resultats per Barris censals.**

CODI	BARRIS CENSALS	CIU	PSC-PSOE	P P	ERC	IC-V	Altres	TOTAL BARRI
1	Barri Antic	372	1.036	354	98	115	51	2.026
2	Eixample Centre	643	3.580	1.003	165	262	148	5.801
3	La Montserratina	137	1.773	412	45	105	59	2.531
4	El Ginestar	368	2.011	682	114	139	81	3.395
5	La Torre Roja-Camprecios	511	1.848	689	109	190	80	3.427
6	Barri de les Sales	273	1.435	462	67	129	84	2.450
7	Grup Sant Jordi	177	788	267	49	80	33	1.394
8	Can Sellares	108	1.008	272	35	78	41	1.542
9	El Poblat Roca	92	803	193	32	67	34	1.221
10	Can Palmer-Can Batllori	198	1.121	442	68	98	48	1.975
11	Alba Rosa-Can Guardiola	335	1.174	484	89	96	35	2.213
12	El Torrent Ballester	238	1.631	517	67	99	64	2.616
13	El Mas Rates	97	714	304	19	33	35	1.202
<b>TOTAL</b>	<b>MUNICIPI</b>	<b>3.549</b>	<b>18.922</b>	<b>6.081</b>	<b>957</b>	<b>1.491</b>	<b>793</b>	<b>31.793</b>

Font: Ajuntament de Viladecans. Sistemes d'Informació i Comunicacions i Qualitat dels Serveis Municipals.

## 03.03.01.01. Gràfica resultats electorals Eleccions a Corts Generals 2008.



Font: Ajuntament de Viladecans. Sistemes d'Informació i Comunicacions i Qualitat dels Serveis Municipals.



## 03.03.02

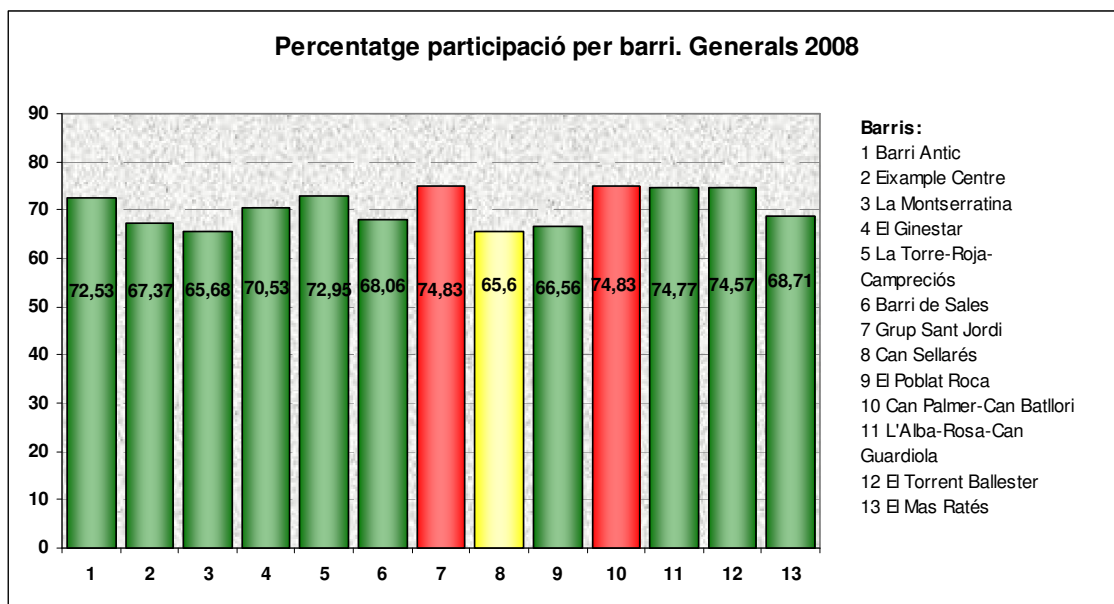
## Eleccions a Corts Generals 2008.

## Participació per Barris censals.

CODI	BARRIS CENSALS	CENS	PARTICIPACIÓ	VOTS NULS	VOTS BLANCS	% PARTICIPACIÓ
1	Barri Antic	2.876	2.086	17	28	72,53
2	Eixample Centre	8.863	5.971	28	69	67,37
3	La Montserratina	3.972	2.609	14	34	65,68
4	El Ginestar	4.972	3.507	9	38	70,53
5	La Torre Roja-Camprecios	4.825	3.520	15	42	72,95
6	Barri de les Sales	3.701	2.519	17	27	68,06
7	Grup Sant Jordi	1.935	1.448	16	15	74,83
8	Can Sellares	2.416	1.585	15	13	65,6
9	El Poblat Roca	1.869	1.244	4	10	66,56
10	Can Palmer-Can Batllori	2.710	2.028	5	26	74,83
11	Alba Rosa-Can Guardiola	3.087	2.308	18	36	74,77
12	El Torrent Ballester	3.606	2.689	17	24	74,57
13	El Mas Rates	1.793	1.232	5	13	68,71
<b>TOTAL MUNICIPI</b>		<b>46.625</b>	<b>32.746</b>	<b>180</b>	<b>375</b>	<b>70,23</b>

Font: Ajuntament de Viladecans. Sistemes d'Informació i Comunicacions i Qualitat dels Serveis Municipals

## 03.03.02.01. Gràfica participació en les Eleccions a Corts Generals 2008.



Font: Ajuntament de Viladecans. Sistemes d'Informació i Comunicacions i Qualitat dels Serveis Municipals.



## 03.03.03

## Eleccions a Corts Generals 2004.

## Resultats per Barris censals.

CODI	BARRIS CENSALS	CiU	PSC-PSOE	P P	ERC	IC-V	Altres	TOTAL BARRI
1	Barri Antic	394	1.089	342	281	142	45	2.293
2	Eixample Centre	742	3.970	1024	428	440	146	6.750
3	La Montserratina	197	1.895	427	128	225	75	2.947
4	El Ginestar	366	2.011	613	263	243	87	3.583
5	La Torre-Roja-Campreciós	585	1.915	616	321	244	63	3.744
6	Barri De Sales	277	1.057	398	142	138	37	2.049
7	Grup Sant Jordi	198	744	256	138	131	31	1.498
8	Can Sellarés	108	1.166	287	114	116	60	1.851
9	El Poblat Roca	93	913	175	99	92	41	1.413
10	Can Palmer-Can Batllori	251	1.143	444	156	128	39	2.161
11	Alba-Rosa-Can Guardiola	304	1.049	389	190	135	47	2.114
12	El Torrent Ballester	270	1.679	453	171	179	61	2.813
13	El Mas Rates	116	744	295	55	61	39	1.310
<b>TOTAL MUNICIPI</b>		<b>3.901</b>	<b>19.375</b>	<b>5.719</b>	<b>2.486</b>	<b>2.274</b>	<b>771</b>	<b>34.526</b>

Font: Ajuntament de Viladecans. Sistemes d'Informació i Comunicacions i Qualitat dels Serveis Municipals.



## 03.03.04

**Eleccions a Corts Generals 2004.  
Participació per Barris censals.**

<b>CODI</b>	<b>BARRIS CENSALS</b>	<b>CENS</b>	<b>PARTICIPACIÓ</b>	<b>VOTS NULS</b>	<b>VOTS BLANCS</b>	<b>% PARTICIPACIÓ</b>
1	Barri Antic	3.033	2.293	13	13	75,6
2	Eixample Centre	9.349	6.750	18	67	72,2
3	La Montserratina	4.104	2.947	10	33	71,81
4	El Ginestar	4.769	3.583	6	53	75,13
5	La Torre-Roja-Campreciós	4.822	3.744	17	40	77,64
6	Barri De Sales	2.938	2.049	8	18	69,74
7	Grup Sant Jordi	1.890	1.498	8	15	79,26
8	Can Sellarés	2.593	1.851	8	24	71,38
9	El Poblat Roca	2.011	1.413	1	13	70,26
10	Can Palmer-Can Batllori	2.802	2.161	15	23	77,12
11	Alba-Rosa-Can Guardiola	2.763	2.114	7	26	76,51
12	El Torrent Ballester	3.594	2.813	16	37	78,27
13	El Mas Rates	1.793	1.310	4	32	73,06
<b>TOTAL</b>	<b>MUNICIPI</b>	<b>46.461</b>	<b>34.526</b>	<b>131</b>	<b>394</b>	<b>75,44</b>

Font: Ajuntament de Viladecans. Sistemes d'Informació i Comunicacions i Qualitat dels Serveis Municipals.



## 03.04.01

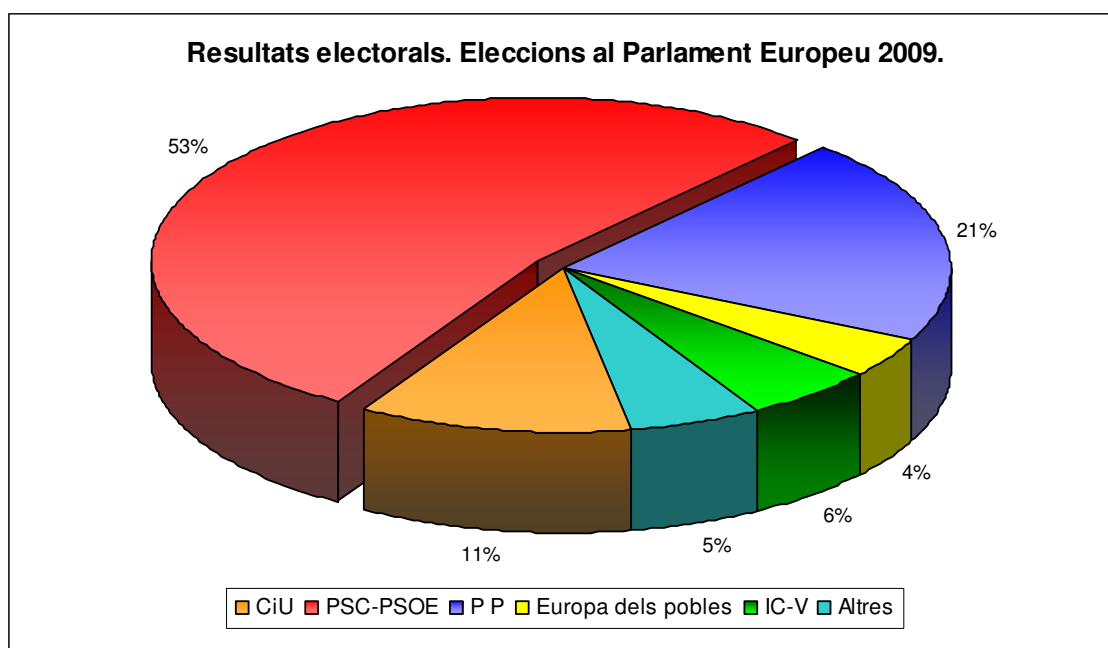
## Eleccions al Parlament Europeu 2009.

## Resultats per Barris censals.

CODI	BARRIS CENSALS	CiU	PSC-PSOE	P P	Europa dels pobles	IC-V	Altres	TOTAL BARRI
1	Barri Antic	219	442	198	69	67	43	1038
2	Eixample Centre	283	1736	573	106	134	141	2832
3	La Montserratina	86	843	206	25	55	68	1215
4	El Ginestar	143	779	333	59	85	94	1399
5	La Torre Roja-Camprecios	287	847	372	79	98	97	1683
6	Barri de les Sales	157	660	270	47	93	79	1227
7	Grup Sant Jordi	94	368	152	30	51	40	695
8	Can Sellares	61	487	116	20	34	79	718
9	El Poblat Roca	41	384	90	34	32	25	581
10	Can Palmer-Can Batllori	129	492	268	38	51	49	978
11	Alba Rosa-Can Guardiola	177	453	278	69	87	79	1064
12	El Torrent Ballester	114	702	273	41	70	65	1200
13	El Mas Rates	45	312	167	15	34	20	573
<b>TOTAL</b>	<b>MUNICIPI</b>	<b>1836</b>	<b>8505</b>	<b>3296</b>	<b>632</b>	<b>891</b>	<b>879</b>	<b>15160</b>

Font: Ajuntament de Viladecans. Sistemes d'Informació i Comunicacions i Qualitat dels Serveis Municipals.

## 03.04.01.01. Gràfica Resultats Eleccions Parlament Europeu 2009.



Font: Ajuntament de Viladecans. Sistemes d'Informació i Comunicacions i Qualitat dels Serveis Municipals.



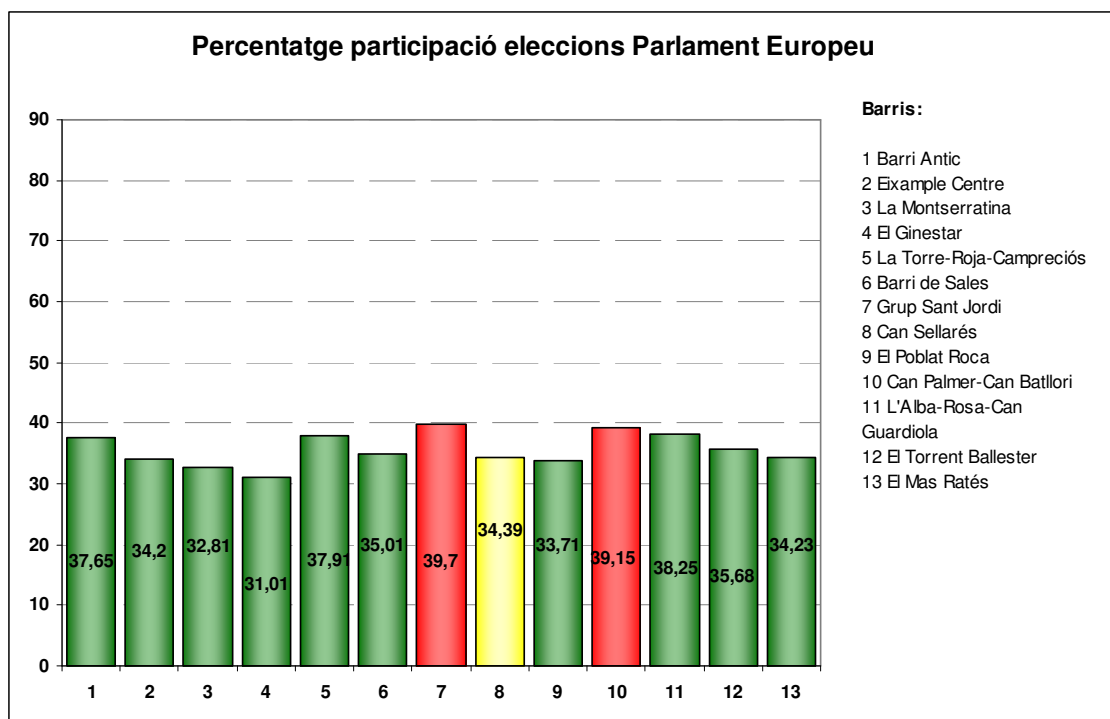
## 03.04.02

### Eleccions al Parlament Europeu 2009. Participació per Barris censals.

CODI	BARRIS CENSALS	CENS	PARTICIPACIÓ	%		Blancs	Nuls
				%	ABSTENCIÓ		
1	Barri Antic	2.829	1.065	37,7	62,35	20	7
2	Eixample Centre	8.847	3.026	34,2	65,8	40	13
3	La Montserratina	3.986	1.308	32,8	67,19	24	1
4	El Ginestar	4.953	1.536	31	68,99	33	10
5	La Torre Roja- Camprecios	4.817	1.826	37,9	62,09	36	10
6	Barri de les Sales	3.842	1.345	35	64,99	32	7
7	Grup Sant Jordi	1.942	771	39,7	60,3	31	5
8	Can Sellares	2.373	816	34,4	65,61	16	3
9	El Poblat Roca	1.848	623	33,7	66,29	14	3
10	Can Palmer-Can Batllori	2.692	1.054	39,2	60,85	26	1
11	Alba Rosa-Can Guardiola	3.093	1.183	38,3	61,75	34	6
12	El Torrent Ballester	3.641	1.299	35,7	64,32	31	3
13	El Mas Rates	1.794	614	34,2	65,77	18	3
<b>TOTAL MUNICIPI</b>		<b>46.657</b>	<b>16.466</b>	<b>35,3</b>	<b>64,71</b>	<b>355</b>	<b>72</b>

Font: Ajuntament de Viladecans. Sistemes d'Informació i Comunicacions i Qualitat dels Serveis Municipals

#### 03.04.02.01. Gràfica percentatge de participació per barris.



Font: Ajuntament de Viladecans. Sistemes d'Informació i Comunicacions i Qualitat dels Serveis Municipals.

**03.04.03**
**Eleccions al Parlament Europeu 2004.  
Resultats per Barris censals.**

<b>CODI</b>	<b>BARRIS CENSALS</b>	<b>CiU</b>	<b>PSC- PSOE</b>	<b>P P</b>	<b>ERC</b>	<b>ICV- EUiA</b>	<b>Altres</b>	<b>TOTAL</b>
1	Barri Antic	139	535	186	105	73	16	1.054
2	Eixample Centre	220	1.965	526	168	201	84	3.164
3	La Montserratina	32	952	198	26	97	24	1.329
4	El Ginestar	75	886	281	78	94	30	1.444
5	La Torre Roja- Camprecios	183	942	347	107	137	34	1.750
6	Barri de les Sales	116	523	186	39	62	20	946
7	Grup Sant Jordi	67	399	115	46	66	16	709
8	Can Sellares	29	557	161	42	57	35	881
9	El Poblat Roca	22	471	80	26	47	8	654
10	Can Palmer-Can Batllori	62	573	260	41	66	17	1.019
11	Alba Rosa-Can Guardiola	89	533	213	83	72	26	1.016
12	El Torrent Ballester	59	776	231	50	50	77	1.243
13	El Mas Rates	36	367	165	17	36	14	635
<b>TOTAL MUNICIPI</b>		<b>1.129</b>	<b>9.479</b>	<b>2.949</b>	<b>828</b>	<b>1.058</b>	<b>401</b>	<b>15.844</b>

Font: Ajuntament de Viladecans. Sistemes d'Informació i Comunicacions i Qualitat dels Serveis Municipals.



**03.04.04****Eleccions al Parlament Europeu 2004.****Participació per Barris censals.**

<b>CODI</b>	<b>BARRIS CENSALS</b>	<b>CENS</b>	<b>CANDIDATURES</b>	<b>VOLTS NULS</b>	<b>VOTS BLANCS</b>	<b>%PARTICIPACIÓ</b>
1	Barri Antic	3.041	1.054	3	8	35,02
2	Eixample Centre	9.341	3.164	3	12	34,03
3	La Montserratina	4.096	1.329	4	3	32,62
4	El Ginestar	4.907	1.444	3	11	29,71
5	La Torre Roja-Camprecios	4.843	1.750	4	6	36,34
6	Barri de les Sales	2.930	946	2	6	32,56
7	Grup Sant Jordi	1.913	709	2	3	37,32
8	Can Sellares	2.587	881	3	4	34,33
9	El Poblat Roca	1.993	654	1	2	32,97
10	Can Palmer-Can Batllori	2.808	1.019	1	5	36,5
11	Alba Rosa-Can Guardiola	2.890	1.016	0	4	35,29
12	El Torrent Ballester	3.620	1.243	7	10	34,81
13	El Mas Rates	1.787	635	2	5	35,93
<b>TOTAL MUNICIPI</b>		<b>46.756</b>	<b>15.844</b>	<b>35</b>	<b>79</b>	<b>34,13</b>

Font: Ajuntament de Viladecans. Sistemes d' Informació i Comunicacions i Qualitat dels Serveis Municipals

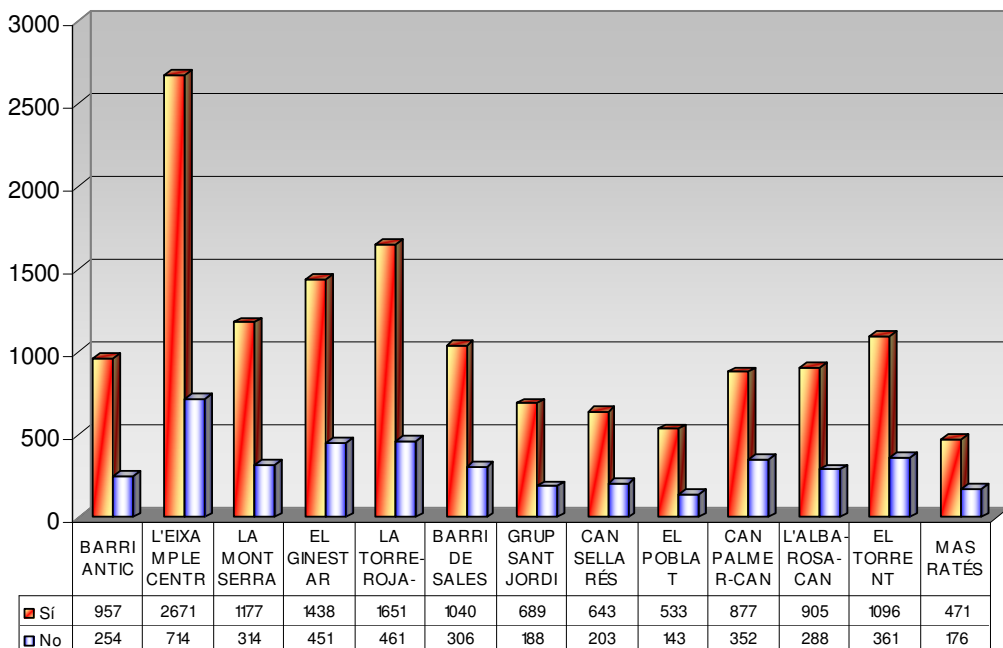


## 03.05.01

**Referèndum Estatut d' Autonomia de Catalunya 2006.  
Resultats i participació per barris censals.**

BARRI CENSAL	Electors	Votants	% Participació	% Abstenció	SI	NO	BLANCS	NULS
Barri Antic	2884	1286	44,59	55,41	957	254	67	8
Eixample Centre	9100	3547	38,98	61,02	2671	714	134	28
La Montserratina	4101	1568	38,23	61,77	1177	314	65	12
El Ginestar	5025	1984	39,48	60,52	1438	451	89	6
La Torre-Roja-Campreciós	4862	2253	46,34	53,66	1651	461	117	24
Barri De Sales	3408	1415	41,52	58,48	1040	306	56	13
Grup Sant Jordi	1932	933	48,29	51,71	689	188	48	8
Can Sellarés	2466	903	36,62	63,38	643	203	53	4
El Poblat Roca	1889	716	37,9	62,1	533	143	32	8
Can Palmer-Can Batllori	2742	1295	47,23	52,77	877	352	61	5
Alba-Rosa-Can Guardiola	3074	1276	41,51	58,49	905	288	78	5
El Torrent Ballester	3566	1537	43,1	56,9	1096	361	70	10
El Mas Ratés	1807	678	37,52	62,48	471	176	29	2
<b>TOTAL MUNICIPI</b>	<b>46856</b>	<b>19391</b>	<b>41,38</b>	<b>58,62</b>	<b>14148</b>	<b>4211</b>	<b>899</b>	<b>133</b>

Font: Ajuntament de Viladecans. Sistemes d' Informació i Comunicacions i Qualitat dels Serveis Municipals

**03.05.01.01. Gràfica resultats referèndum Estatut d'Autonomia de Catalunya 2006**
**Resultats per barri**


Font: Ajuntament de Viladecans. Sistemes d' Informació i Comunicacions i Qualitat dels Serveis Municipals

**03.05.02**
**Referèndum Constitució Europea 2005.  
Resultats i participació per Barris censals.**

<b>BARRI CENSAL</b>	<b>Electors</b>	<b>Votants</b>	<b>% Participació</b>	<b>NO</b>	<b>SI</b>	<b>BLANCS</b>	<b>NULS</b>
Barri Antic	3.038	1.073	35,32	238	733	90	12
L'Eixample Centre	9.213	3.247	35,24	595	2.428	175	49
La Montserratina	4.118	1.481	35,96	213	1.158	86	24
El Ginestar	4.988	1.712	34,32	352	1.247	102	11
T.Roja - Llevadura	4.876	1.968	40,36	442	1.356	148	22
Barri De Sales	3.061	1.190	38,88	246	862	72	10
Grup Sant Jordi	1.957	773	39,5	186	530	51	6
Can Sellarés	2.540	928	36,54	173	702	43	10
El Poblat Roca	1.954	662	33,88	136	479	32	15
Can Palmer - Can Batllori	2.761	1.139	41,25	216	844	68	11
Alba-Rosa-Can Guardiola	2.994	1.094	36,54	245	772	73	4
El Torrent Ballester	3.605	1.399	38,81	252	1.037	97	13
El Mas Ratés	1.773	642	36,21	86	515	32	9
<b>TOTAL</b>	<b>46.878</b>	<b>17.308</b>	<b>36,92</b>	<b>3.380</b>	<b>12.663</b>	<b>1.069</b>	<b>196</b>

Font: Ajuntament de Viladecans. Sistemes d' Informació i Comunicacions i Qualitat dels Serveis Municipals



## 04. ACTIVITAT ECONÒMICA



## 04.01. Atur registrat

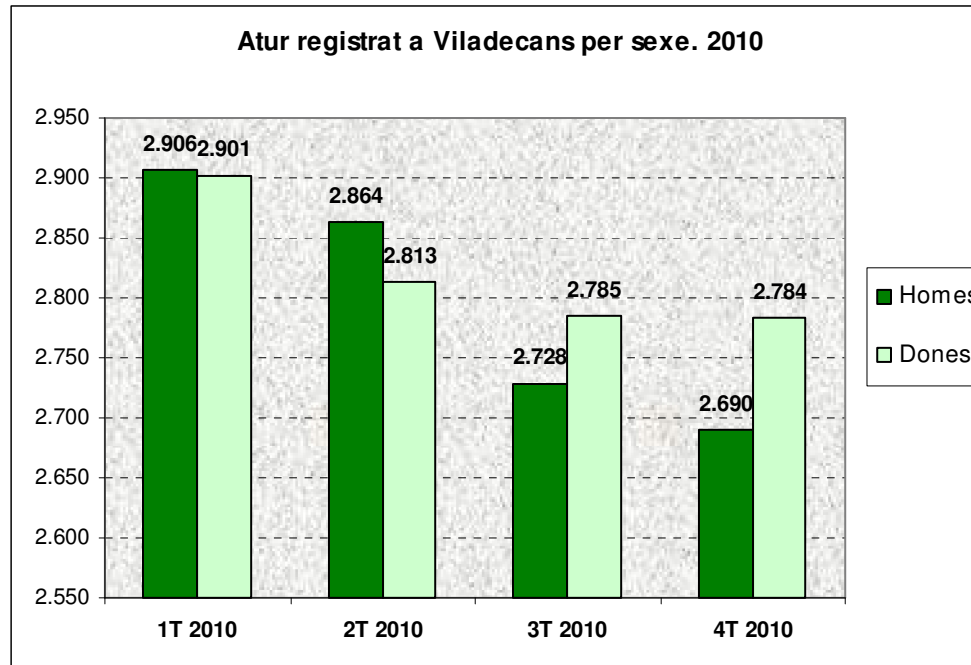
### 04.01.01.

#### Atur registrat a Viladecans Sexe i Grup d'edat. 2010

PERÍODE	4T 2009	1T 2010	2T 2010	3T 2010	4T 2010
<b>Total</b>	<b>5.454</b>	<b>5.807</b>	<b>5.677</b>	<b>5.513</b>	<b>5.474</b>
Menys de 25 anys	583	598	546	551	518
De 25 a 44 anys	2.977	3.185	3.086	2.923	2.886
Més de 44 anys	1.894	2.024	2.045	2.039	2.070
<b>Homes</b>	<b>2.674</b>	<b>2.906</b>	<b>2.864</b>	<b>2.728</b>	<b>2.690</b>
Menys de 25 anys	329	347	296	307	287
De 25 a 44 anys	1.443	1.584	1.566	1.436	1.427
Més de 44 anys	902	975	1.002	985	976
<b>Dones</b>	<b>2.780</b>	<b>2.901</b>	<b>2.813</b>	<b>2.785</b>	<b>2.784</b>
Menys de 25 anys	254	251	250	244	231
De 25 a 44 anys	1.534	1.601	1.520	1.487	1.459
Més de 44 anys	992	1.049	1.043	1.054	1.094

Font: OC-BL, a partir de les dades del Departament de Treball

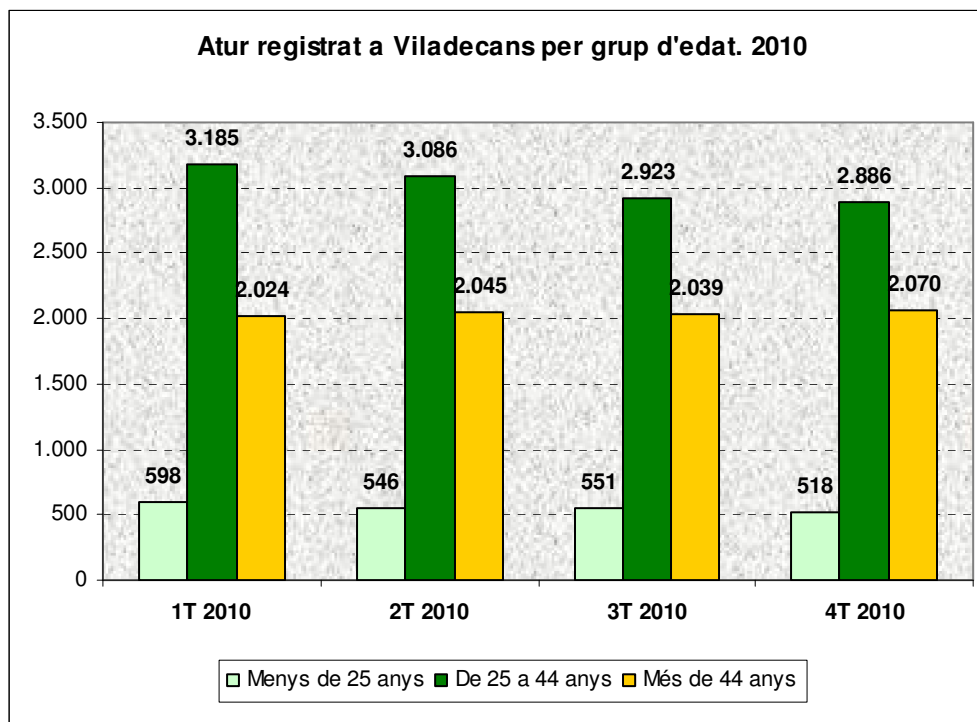
#### 04.01.01.01. Gràfica atur registrat a Viladecans per sexe. 2010



Font: OC-BL, a partir de les dades del Departament de Treball



#### 04.01.01.02. Gràfica atur registrat a Viladecans per grup d'edat. 2010



Font: OC-BL, a partir de les dades del Departament de Treball

**04.01.02.**
**Atur registrat a Zona Delta\***  
**Sexe i Grup d'edat. 2010**

PERÍODE	4T 2009	1T 2010	2T 2010	3T 2010	4T 2010
<b>Total</b>	<b>25.770</b>	<b>27.792</b>	<b>26.756</b>	<b>25.752</b>	<b>25.863</b>
Menys de 25 anys	2.744	2.834	2.488	2.378	2.397
De 25 a 44 anys	13.867	15.041	14.372	13.578	13.506
Més de 44 anys	9.159	9.917	9.896	9.796	9.960
<b>Homes</b>	<b>13.260</b>	<b>14.403</b>	<b>13.731</b>	<b>12.997</b>	<b>13.109</b>
Menys de 25 anys	1.613	1.637	1.403	1.351	1.380
De 25 a 44 anys	7.115	7.810	7.424	6.839	6.870
Més de 44 anys	4.532	4.956	4.904	4.807	4.859
<b>Dones</b>	<b>12.510</b>	<b>13.389</b>	<b>13.025</b>	<b>12.755</b>	<b>12.754</b>
Menys de 25 anys	1.131	1.197	1.085	1.027	1.017
De 25 a 44 anys	6.752	7.231	6.948	6.739	6.636
Més de 44 anys	4.627	4.961	4.992	4.989	5.101

Font: OC-BL, a partir de les dades del Departament de Treball

\*Zona Delta: Comprèn els municipis de Viladecans, Castelldefels, Gavà, Sant Boi, El Prat de Llobregat, Begues i Sant Climent de Llobregat.

**04.01.03.**
**Atur registrat Baix Llobregat**  
**Sexe i Grup d'edat. 2010**

PERÍODE	4T 2009	1T 2010	2T 2010	3T 2010	4T 2010
<b>Total</b>	<b>60.620</b>	<b>65.110</b>	<b>63.450</b>	<b>61.405</b>	<b>61.259</b>
Menys de 25 anys	6.070	6.233	5.466	5.184	5.167
De 25 a 44 anys	32.777	35.504	34.404	32.824	32.459
Més de 44 anys	21.773	23.373	23.580	23.397	23.633
<b>Homes</b>	<b>31.627</b>	<b>34.176</b>	<b>33.148</b>	<b>31.284</b>	<b>31.556</b>
Menys de 25 anys	3.630	3.652	3.212	2.985	3.009
De 25 a 44 anys	17.232	18.879	18.235	16.840	16.896
Més de 44 anys	10.765	11.645	11.701	11.459	11.651
<b>Dones</b>	<b>28.993</b>	<b>30.934</b>	<b>30.302</b>	<b>30.121</b>	<b>29.703</b>
Menys de 25 anys	2.440	2.581	2.254	2.199	2.158
De 25 a 44 anys	15.545	16.625	16.169	15.984	15.563
Més de 44 anys	11.008	11.728	11.879	11.938	11.982

Font: OC-BL, a partir de les dades del Departament de Treball



## 04.02. Taxa d'atur registrat

### 04.02.01.

#### Taxa d'atur Viladecans Sexe i grup d'edat 2010

PERÍODE	4T 2009	1T 2010	2T 2010	3T 2010	4T 2010
<b>Total</b>	<b>15,7</b>	<b>16,7</b>	<b>16,4</b>	<b>15,9</b>	<b>15,6</b>
Menys de 25 anys	18,8	19,2	17,6	17,7	17,4
De 25 a 44 anys	14,0	14,9	14,5	13,7	13,5
Més de 44 anys	18,4	19,7	19,9	19,8	19,5
<b>Homes</b>	<b>14,0</b>	<b>15,2</b>	<b>15,0</b>	<b>14,2</b>	<b>14,0</b>
Menys de 25 anys	20,0	21,1	18,0	18,7	18,7
De 25 a 44 anys	12,4	13,6	13,4	12,3	12,2
Més de 44 anys	15,5	16,7	17,2	16,9	16,3
<b>Dones</b>	<b>17,9</b>	<b>18,6</b>	<b>18,1</b>	<b>17,9</b>	<b>17,6</b>
Menys de 25 anys	17,3	17,1	17,1	16,7	15,9
De 25 a 44 anys	15,9	16,6	15,8	15,4	15,0
Més de 44 anys	22,3	23,5	23,4	23,6	23,7

Font: OC-BL, a partir de les dades del Departament de Treball  
El càlcul de la taxa d'atur registrat es fa en relació amb la població activa estimada a partir del Padró continu i l'EPA de la província de Barcelona.

### 04.02.02.

#### Taxa d'atur Zona Delta Sexe i grup d'edat 2010

PERÍODE	4T 2009	1T 2010	2T 2010	3T 2010	4T 2010
<b>Total</b>	<b>14,5</b>	<b>15,6</b>	<b>15,0</b>	<b>14,5</b>	<b>14,5</b>
Menys de 25 anys	16,2	16,7	14,7	14,0	14,7
De 25 a 44 anys	13,2	14,4	13,7	13,0	13,0
Més de 44 anys	16,3	17,6	17,6	17,4	17,2
<b>Homes</b>	<b>13,5</b>	<b>14,7</b>	<b>14,0</b>	<b>13,3</b>	<b>13,4</b>
Menys de 25 anys	17,9	18,2	15,6	15,0	16,3
De 25 a 44 anys	12,5	13,7	13,0	12,0	12,1
Més de 44 anys	14,3	15,6	15,5	15,2	15,0
<b>Dones</b>	<b>15,6</b>	<b>16,7</b>	<b>16,3</b>	<b>15,9</b>	<b>15,8</b>
Menys de 25 anys	14,2	15,1	13,7	12,9	13,0
De 25 a 44 anys	14,2	15,2	14,6	14,2	13,9
Més de 44 anys	18,8	20,2	20,3	20,3	20,1

Font: OC-BL, a partir de les dades del Departament de Treball





**04.02.03.**  
**Taxa d'atur Baix Llobregat**  
**Sexe i grup d'edat 2010**

<b>PERÍODE</b>	<b>4T 2009</b>	<b>1T 2010</b>	<b>2T 2010</b>	<b>3T 2010</b>	<b>4T 2010</b>
<b>Total</b>	<b>14,2</b>	<b>15,3</b>	<b>14,9</b>	<b>14,4</b>	<b>14,3</b>
Menys de 25 anys	15,3	15,7	13,8	13,1	13,5
De 25 a 44 anys	13,0	14,1	13,7	13,1	12,9
Més de 44 anys	16,1	17,3	17,4	17,3	16,9
<b>Homes</b>	<b>13,5</b>	<b>14,6</b>	<b>14,1</b>	<b>13,3</b>	<b>13,4</b>
Menys de 25 anys	17,0	17,1	15,0	14,0	15,0
De 25 a 44 anys	12,6	13,8	13,3	12,3	12,4
Més de 44 anys	14,1	15,2	15,3	15,0	14,9
<b>Dones</b>	<b>15,1</b>	<b>16,1</b>	<b>15,8</b>	<b>15,7</b>	<b>15,3</b>
Menys de 25 anys	13,3	14,1	12,3	12,0	11,9
De 25 a 44 anys	13,6	14,5	14,1	14,0	13,6
Més de 44 anys	18,7	19,9	20,2	20,3	19,6

Font: OC-BL, a partir de les dades del Departament de Treball



### 04.03. Contractació registrada

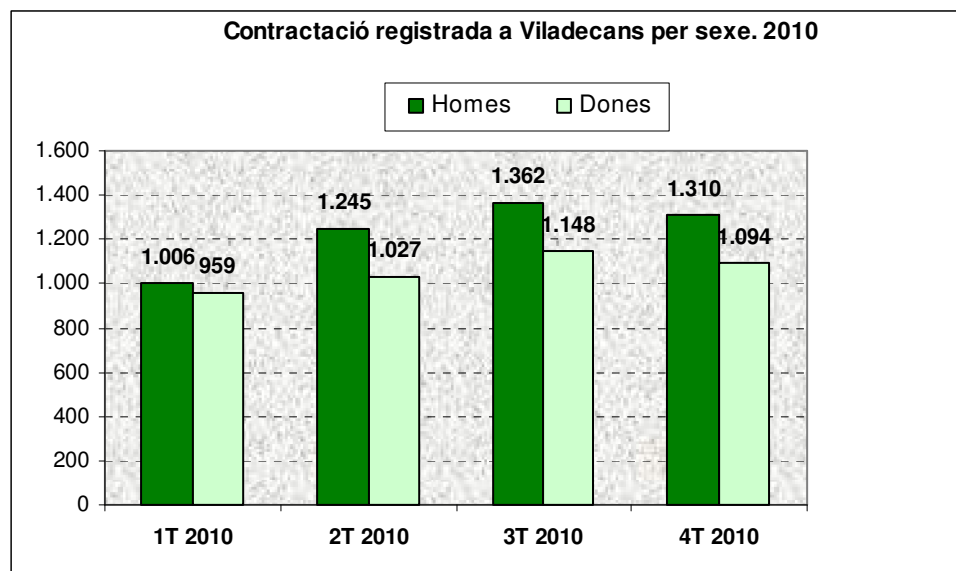
#### 04.03.01.

#### Contractació registrada a Viladecans Sexe, grup d'edat, sector i tipus de contracte

PERÍODE	4T 2009	1T 2010	2T 2010	3T 2010	4T 2010
<b>Total</b>	<b>2.462</b>	<b>1.965</b>	<b>2.272</b>	<b>2.510</b>	<b>2.404</b>
Homes	1.300	1.006	1.245	1.362	1.310
Dones	1.162	959	1.027	1.148	1.094
Menys de 25 anys	591	453	566	645	548
De 25 a 44 anys	1.490	1.178	1.304	1.434	1.420
Més de 44 anys	381	334	402	431	436
Agricultura	19	19	22	14	14
Indústria	215	161	227	160	175
Construcció	370	270	316	379	411
Serveis	1.858	1.515	1.707	1.957	1.804
Indefinits	410	329	385	316	427
Temporals	2.052	1.636	1.887	2.194	1.977

Font: OC-BL, a partir de les dades del Departament de Treball

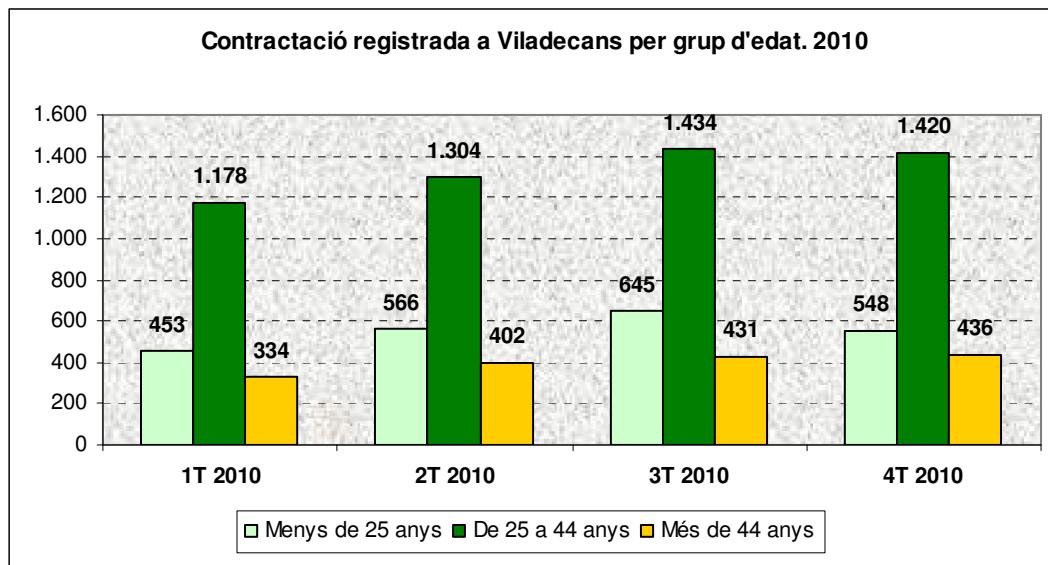
#### 04.03.01.01. Gràfica contractació registrada a Viladecans per sexe. 2010



Font: OC-BL, a partir de les dades del Departament de Treball

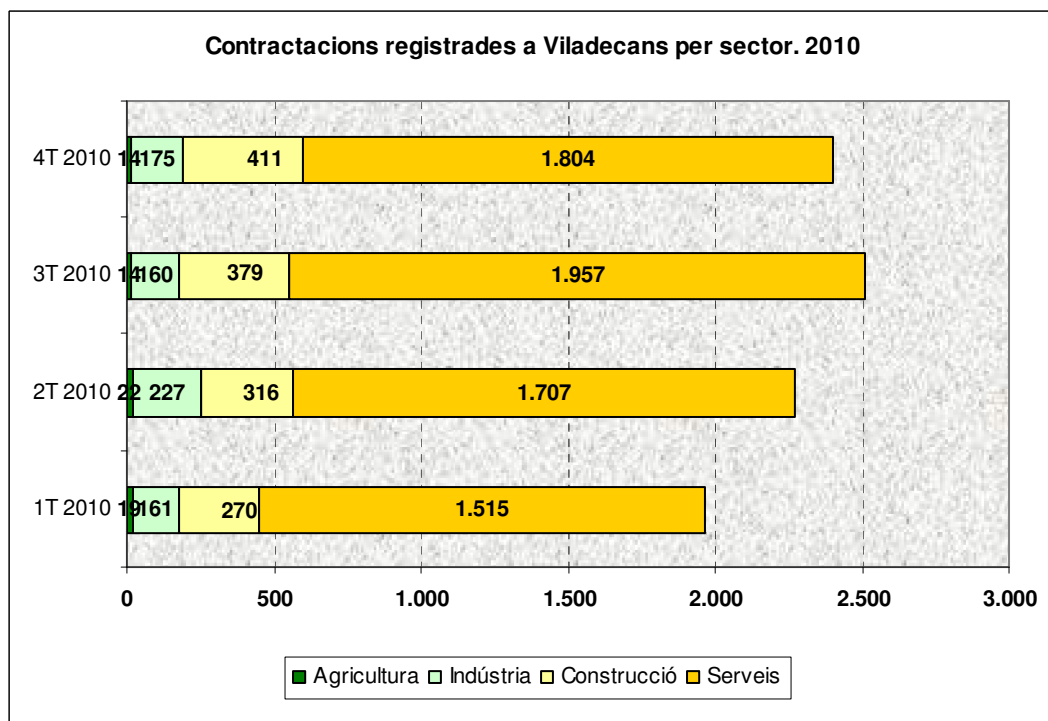


**04.03.01.02. Gràfica contractació registrada a Viladecans per grup d'edat. 2010**



Font: OC-BL, a partir de les dades del Departament de Treball

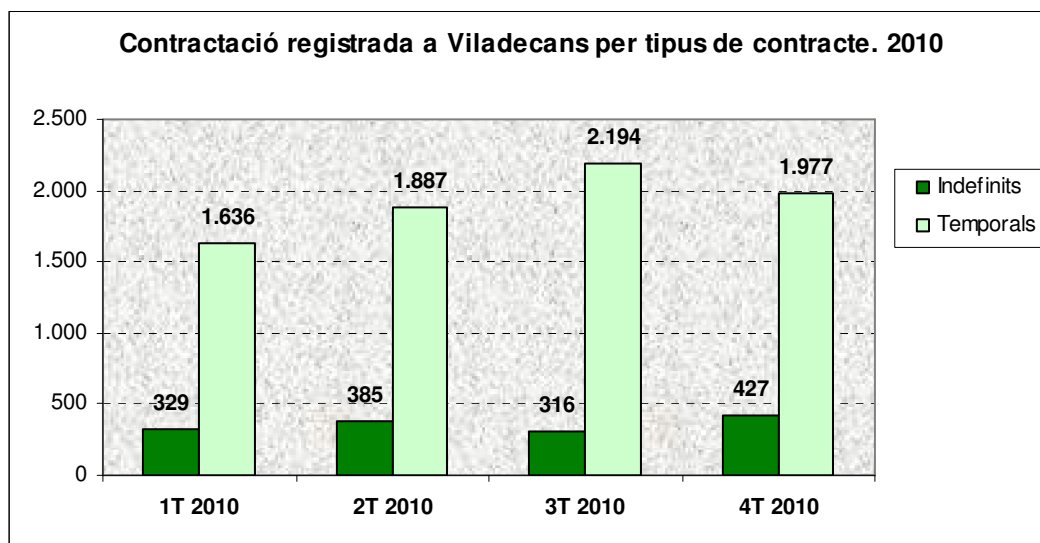
**04.03.01.03. Gràfica contractació registrada a Viladecans per sector. 2010**



Font: OC-BL, a partir de les dades del Departament de Treball



#### 04.03.01.04. Gràfica contractació registrada a Viladecans per tipus de contracte. 2010



Font: OC-BL, a partir de les dades del Departament de Treball

**04.03.02.**
**Contractació registrada Zona Delta**  
**Sexe, grup d'edat, sector i tipus de contracte**

<b>PERÍODE</b>	<b>4T 2009</b>	<b>1T 2010</b>	<b>2T 2010</b>	<b>3T 2010</b>	<b>4T 2010</b>
<b>Total</b>	<b>19.716</b>	<b>15.538</b>	<b>18.471</b>	<b>20.720</b>	<b>18.706</b>
Homes	9.691	8.131	9.639	10.696	9.358
Dones	10.025	7.407	8.832	10.024	9.348
Menys de 25 anys	5.222	3.556	4.606	5.620	4.621
De 25 a 44 anys	11.629	9.454	11.184	11.873	11.157
Més de 44 anys	2.865	2.528	2.681	3.227	2.928
Agricultura	65	122	61	69	59
Indústria	934	1.158	1.317	1.172	960
Construcció	2.039	1.586	1.642	1.885	1.545
Serveis	16.678	12.672	15.451	17.594	16.142
Indefinits	2.603	2.377	2.532	2.298	2.554
Temporals	17.113	13.161	15.939	18.422	16.152

Font: OC-BL, a partir de les dades del Departament de Treball

**04.03.03.**
**Contractació registrada Baix Llobregat**  
**Sexe, grup d'edat, sector i tipus de contracte**

<b>PERÍODE</b>	<b>4T 2009</b>	<b>1T 2010</b>	<b>2T 2010</b>	<b>3T 2010</b>	<b>4T 2010</b>
<b>Total</b>	<b>46.692</b>	<b>41.148</b>	<b>45.365</b>	<b>50.490</b>	<b>47.364</b>
Homes	23.553	21.767	23.671	27.111	24.345
Dones	23.139	19.381	21.694	23.379	23.019
Menys de 25 anys	12.157	9.053	10.980	12.570	11.202
De 25 a 44 anys	27.687	25.612	27.707	29.918	28.558
Més de 44 anys	6.848	6.483	6.678	8.002	7.604
Agricultura	96	188	152	168	112
Indústria	3.335	4.154	4.077	3.654	3.652
Construcció	4.680	4.239	4.207	4.719	4.060
Serveis	38.581	32.567	36.929	41.949	39.540
Indefinits	6.234	5.862	6.079	5.823	6.316
Temporals	40.458	35.286	39.286	44.667	41.048

Font: OC-BL, a partir de les dades del Departament de Treball



## 04.04. Centres de cotització

### 04.04.01.

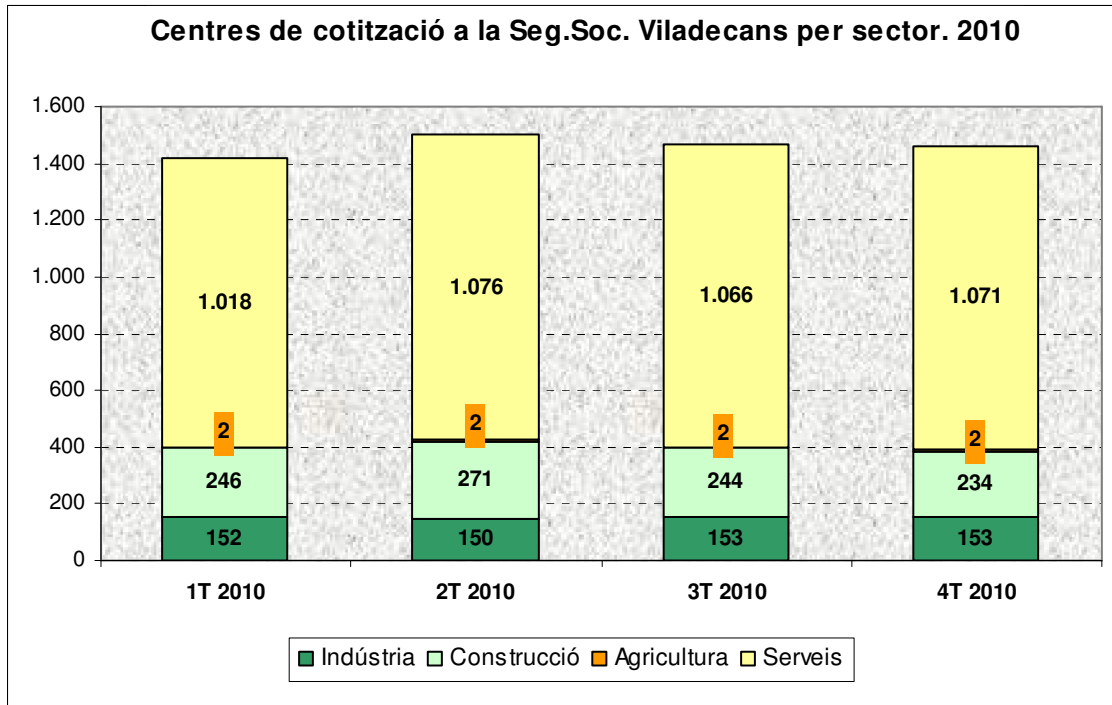
#### Centres de cotització a la Seguretat Social a Viladecans Sector, activitat i grandària de l'empresa

PERÍODE		4T 2009	1T 2010	2T 2010	3T 2010	4T 2010
<b>Total</b>		1.436	1.418	1.499	1.465	1.460
<b>Sector</b>	Agricultura	2	2	2	2	2
	Indústria	154	152	150	153	153
	Construcció	249	246	271	244	234
	Serveis	1.031	1.018	1.076	1.066	1.071
<b>Activitat</b>	Agricultura, ramaderia i pesca	2	2	2	2	2
	Indústries extractives	1	1	1	1	1
	Indústries manufactureres	151	149	147	150	150
	Energia elèctrica i gas	0	0	0	0	0
	Aigua, sanejament i gestió de residus	2	2	2	2	2
	Construcció	249	246	271	244	234
	Comerç a l'engròs i al detall	402	397	409	400	407
	Transport i emmagatzematge	148	150	158	159	162
	Hostaleria	138	133	149	146	140
	Informació i comunicacions	13	13	16	14	16
	Activitats financeres i d'assegurances	12	12	12	11	12
	Activitats immobiliàries	23	22	24	25	26
	Activitats professionals i tècniques	61	60	61	57	54
	Activitats administratives i auxiliars	53	51	56	59	56
	Adm. pública, Defensa i SS obligatòria	7	7	6	6	6
	Educació	39	39	44	47	46
	Activitats sanitàries i serveis socials	42	42	44	44	44
	Activitats artístiques i d'entreteniment	16	18	17	18	18
	Altres serveis	76	73	79	79	83
	Activitats de les llars	1	1	1	1	1
	Organismes extraterritorials	0	0	0	0	0
	No classificats	0	0	0	0	0
<b>Grandària</b>	Fins a 5 treballadors	1.108	1.090	1.159	1.125	1.119
	De 6 a 50 treballadors	295	296	309	308	304
	De 51 a 250 treballadors	28	27	26	28	31
	251 i més treballadors	5	5	5	4	6

Font: OC-BL, a partir de les dades del Departament de Treball

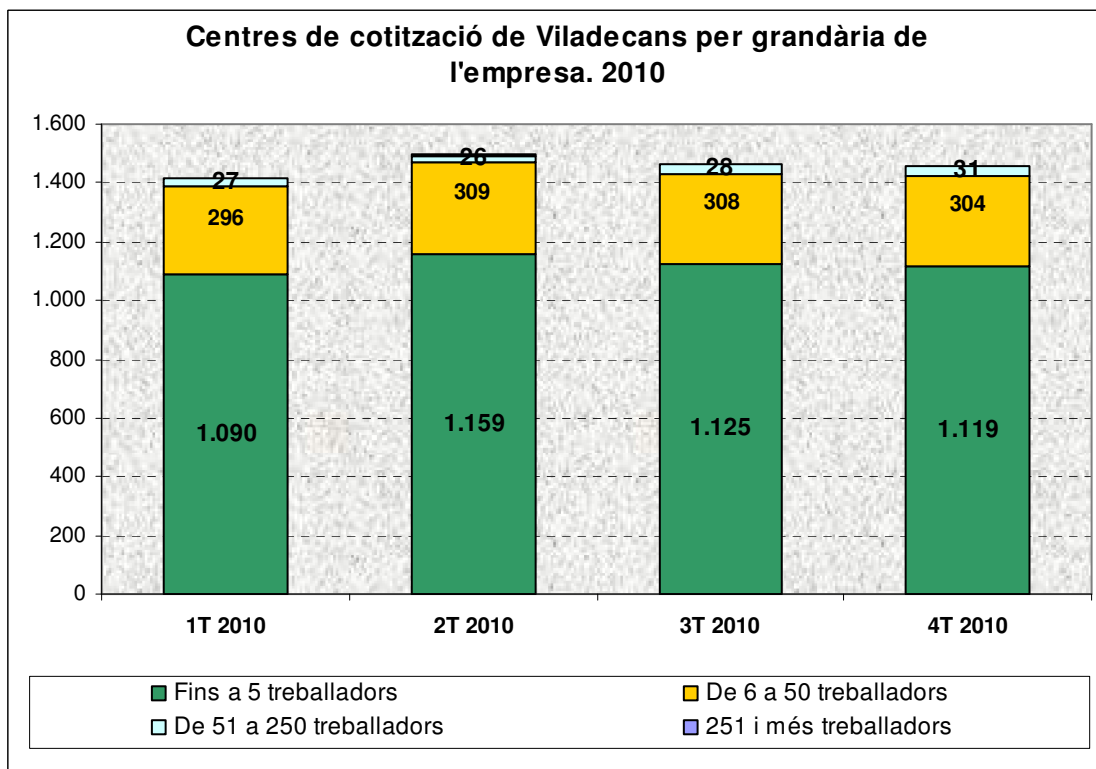


**04.04.01.01**  
**Gràfica d'empreses per sector. 2010**



Font: OC-BL, a partir de les dades del Departament de Treball

**04.04.01.02 Gràfica d'empreses per grandària de l'empresa. 2010**



Font: OC-BL, a partir de les dades del Departament de Treball



## 04.04.02.

**Centres de cotització a la Seguretat Social Zona Delta  
Sector, activitat i grandària de l'empresa**

PERÍODE		4T 2009	1T 2010	2T 2010	3T 2010	4T 2010
<b>Total</b>		8.300	8.229	8.375	8.248	8.229
<b>Sector</b>	Agricultura	10	10	11	11	11
	Indústria	850	844	835	831	819
	Construcció	1.142	1.131	1.147	1.072	1.029
	Serveis	6.298	6.244	6.382	6.334	6.370
<b>Activitat</b>	Agricultura, ramaderia i pesca	10	10	11	11	11
	Indústries extractives	5	5	5	5	5
	Indústries manufactureres	812	803	796	792	780
	Energia elèctrica i gas	3	4	5	6	7
	Aigua, sanejament i gestió de residus	30	32	29	28	27
	Construcció	1.142	1.131	1.147	1.072	1.029
	Comerç a l'engròs i al detall	2.322	2.297	2.342	2.327	2.339
	Transport i emmagatzematge	740	724	733	722	723
	Hostaleria	875	868	922	936	906
	Informació i comunicacions	120	123	129	127	130
	Activitats financeres i d'assegurances	63	62	64	62	64
	Activitats immobiliàries	189	184	193	194	200
	Activitats professionals i tècniques	403	409	405	395	399
	Activitats administratives i auxiliars	346	338	354	354	361
	Adm. pública, Defensa i SS obligatòria	51	50	49	48	48
	Educació	223	225	222	222	222
	Activitats sanitàries i serveis socials	258	263	264	259	264
	Activitats artístiques i d'entreteniment	123	130	124	119	132
	Altres serveis	526	516	520	507	520
	Activitats de les llars	59	55	61	62	62
	Organismes extraterritorials	0	0	0	0	0
	No classificats	0	0	0	0	0
<b>Grandària</b>	Fins a 5 treballadors	6.111	6.043	6.164	6.046	6.032
	De 6 a 50 treballadors	1.909	1.914	1.941	1.928	1.925
	De 51 a 250 treballadors	244	235	233	235	232
	251 i més treballadors	36	37	37	39	40

Font: OC-BL, a partir de les dades del Departament de Treball





## 04.04.03.

**Centres de cotització a la Seguretat Social Baix Llobregat  
Sector, activitat i grandària de l'empresa**

		4T 2009	1T 2010	2T 2010	3T 2010	4T 2010
<b>Total</b>		21.533	21.297	21.526	21.239	21.264
<b>Sector</b>	Agricultura	32	30	32	34	33
	Indústria	2.964	2.906	2.886	2.858	2.850
	Construcció	2.944	2.879	2.911	2.730	2.671
	Serveis	15.593	15.482	15.697	15.617	15.710
<b>Activitat</b>	Agricultura, ramaderia i pesca	32	30	32	34	33
	Indústries extractives	15	15	15	15	15
	Indústries manufactureres	2.882	2.822	2.802	2.774	2.765
	Energia elèctrica i gas	6	7	8	9	11
	Aigua, sanejament i gestió de residus	61	62	61	60	59
	Construcció	2.944	2.879	2.911	2.730	2.671
	Comerç a l'engròs i al detall	5.980	5.935	5.992	5.967	5.991
	Transport i emmagatzematge	1.658	1.614	1.628	1.606	1.609
	Hostaleria	1.941	1.947	2.048	2.071	2.038
	Informació i comunicacions	356	358	368	370	375
	Activitats financeres i d'assegurances	171	176	172	171	173
	Activitats immobiliàries	517	517	528	531	536
	Activitats professionals i tècniques	1.110	1.114	1.132	1.106	1.107
	Activitats administratives i auxiliars	948	932	955	950	958
	Adm. pública, Defensa i SS obligatòria	215	208	212	207	205
	Educació	522	528	505	502	524
	Activitats sanitàries i serveis socials	603	604	605	607	617
	Activitats artístiques i d'entreteniment	301	306	307	297	318
	Altres serveis	1.162	1.136	1.133	1.118	1.147
	Activitats de les llars	109	107	112	114	112
	Organismes extraterritorials	0	0	0	0	0
	No classificats	0	0	0	0	0
<b>Grandària</b>	Fins a 5 treballadors	15.424	15.239	15.448	15.186	15.218
	De 6 a 50 treballadors	5.390	5.355	5.385	5.348	5.339
	De 51 a 250 treballadors	632	612	601	613	613
	251 i més treballadors	87	91	92	92	94

Font: OC-BL, a partir de les dades del Departament de Treball



## 04.05. Població assalariada

### 04.05.01.

#### Població assalariada a Viladecans (RGSS i REMC)

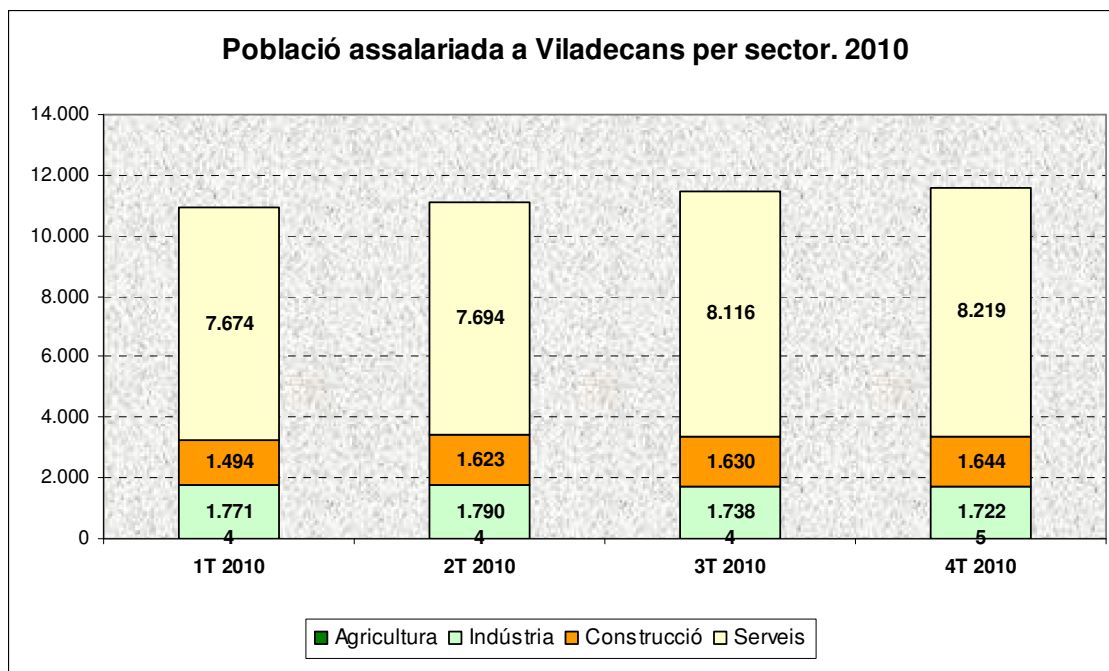
#### Sector, activitat i grandària de l'empresa

PERÍODE		4T 2009	1T 2010	2T 2010	3T 2010	4T 2010
<b>Total</b>		11.183	10.943	11.111	11.488	11.590
<b>Sector</b>	Agricultura	4	4	4	4	5
	Indústria	1.799	1.771	1.790	1.738	1.722
	Construcció	1.527	1.494	1.623	1.630	1.644
	Serveis	7.853	7.674	7.694	8.116	8.219
<b>Activitat</b>	Agricultura, ramaderia i pesca	4	4	4	4	5
	Indústries extractives	10	9	10	12	11
	Indústries manufactureres	1.786	1.759	1.777	1.722	1.707
	Energia elèctrica i gas	0	0	0	0	0
	Aigua, sanejament i gestió de residus	3	3	3	4	4
	Construcció	1.527	1.494	1.623	1.630	1.644
	Comerç a l'engròs i al detall	1.998	1.950	2.067	2.056	2.089
	Transport i emmagatzematge	1.047	1.039	1.065	1.098	1.124
	Hostaleria	788	788	613	864	867
	Informació i comunicacions	169	174	203	203	219
	Activitats financeres i d'assegurances	33	34	32	33	32
	Activitats immobiliàries	34	34	37	37	37
	Activitats professionals i tècniques	255	253	263	267	271
	Activitats administratives i auxiliars	937	903	952	983	884
	Adm. pública, Defensa i SS obligatòria	601	542	466	547	582
	Educació	715	720	758	775	829
	Activitats sanitàries i serveis socials	857	857	854	884	874
	Activitats artístiques i d'entreteniment	173	189	180	172	224
	Altres serveis	244	190	203	195	186
	Activitats de les llars	2	1	1	2	1
	Organismes extraterritorials	0	0	0	0	0
	No classificats	0	0	0	0	0
<b>Grandària</b>	Fins a 5 treballadors	2.242	2.187	2.313	2.208	2.129
	De 6 a 50 treballadors	4.361	4.311	4.598	4.678	4.417
	De 51 a 250 treballadors	2.944	2.824	2.495	3.150	3.082
	251 i més treballadors	1.636	1.621	1.705	1.452	1.962

Font: OC-BL, a partir de les dades del Departament de Treball

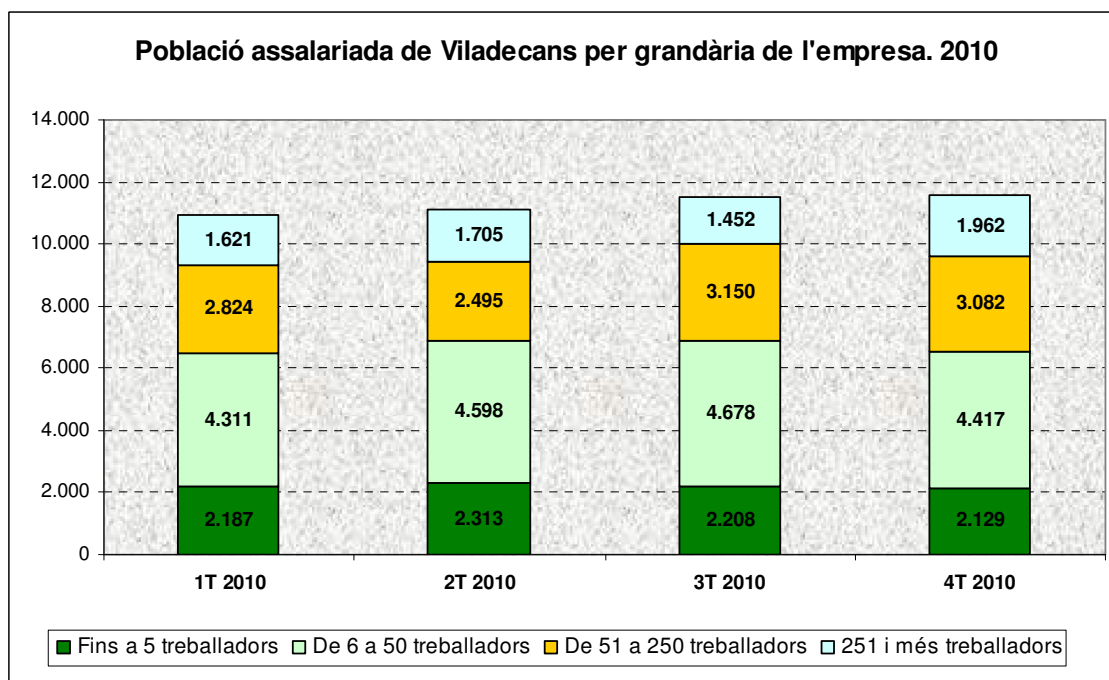


#### 04.05.01.01. Gràfica població assalariada a Viladecans per sector. 2010.



Font: OPMT-BL, a partir de les dades del Departament de Treball

#### 04.05.01.02. Gràfica població assalariada a Viladecans per grandària de l'empresa. 2010.



Font: OPMT-BL, a partir de les dades del Departament de Treball



## 04.05.02.

## Població assalariada Zona Delta (RGSS i REMC)

## Sector, activitat i grandària de l'empresa

PERÍODE		4T 2009	1T 2010	2T 2010	3T 2010	4T 2010
<b>Total</b>		85.062	84.303	84.409	85.658	85.662
<b>Sector</b>	Agricultura	48	47	46	45	45
	Indústria	13.919	13.454	13.849	13.771	13.452
	Construcció	7.404	7.213	7.251	6.891	6.658
	Serveis	63.691	63.589	63.263	64.951	65.507
<b>Activitat</b>	Agricultura, ramaderia i pesca	48	47	46	45	45
	Indústries extractives	36	34	34	37	35
	Indústries manufactureres	12.989	12.535	13.057	12.768	12.437
	Energia elèctrica i gas	9	12	13	20	23
	Aigua, sanejament i gestió de residus	885	873	745	946	957
	Construcció	7.404	7.213	7.251	6.891	6.658
	Comerç a l'engròs i al detall	18.280	18.367	18.786	18.712	18.938
	Transport i emmagatzematge	11.949	12.074	12.662	12.982	12.408
	Hostaleria	5.397	5.401	5.372	5.733	5.566
	Informació i comunicacions	1.174	1.183	1.232	1.205	1.280
	Activitats financeres i d'assegurances	323	329	357	362	361
	Activitats immobiliàries	299	297	309	320	334
	Activitats professionals i tècniques	2.685	2.668	2.779	2.728	2.785
	Activitats administratives i auxiliars	6.425	6.271	6.149	6.381	6.192
	Adm. pública, Defensa i SS obligatòria	3.324	3.088	2.953	3.259	3.640
	Educació	3.078	3.111	2.939	3.027	3.139
	Activitats sanitàries i serveis socials	7.355	7.380	6.494	7.090	7.397
	Activitats artístiques i d'entreteniment	897	953	938	822	1.050
	Altres serveis	2.434	2.402	2.221	2.255	2.343
	Activitats de les llars	71	65	72	75	74
	Organismes extraterritorials	0	0	0	0	0
	No classificats	0	0	0	0	0
<b>Grandària</b>	Fins a 5 treballadors	12.109	11.963	12.145	11.915	11.804
	De 6 a 50 treballadors	29.502	29.449	29.691	29.676	29.791
	De 51 a 250 treballadors	24.076	22.919	22.873	22.991	22.939
	251 i més treballadors	19.375	19.972	19.700	21.076	21.128

Font: OC-BL, a partir de les dades del Departament de Treball



## 04.05.03.

**Població assalariada Baix Llobregat (RGSS i REMC)****Sector, activitat i grandària de l'empresa**

PERÍODE		4T 2009	1T 2010	2T 2010	3T 2010	4T 2010
<b>Total</b>		222.730	220.898	219.262	223.296	224.248
<b>Sector</b>	Agricultura	145	99	132	137	119
	Indústria	50.597	49.473	49.339	48.888	48.317
	Construcció	19.912	19.888	20.142	19.214	18.145
	Serveis	152.076	151.438	149.649	155.057	157.667
<b>Activitat</b>	Agricultura, ramaderia i pesca	145	99	132	137	119
	Indústries extractives	149	138	139	136	152
	Indústries manufactureres	48.881	47.780	47.762	47.137	46.533
	Energia elèctrica i gas	39	41	42	28	34
	Aigua, sanejament i gestió de residus	1.528	1.514	1.396	1.587	1.598
	Construcció	19.912	19.888	20.142	19.214	18.145
	Comerç a l'engròs i al detall	45.556	45.476	46.156	46.137	46.979
	Transport i emmagatzematge	17.925	17.955	18.495	18.873	18.253
	Hostaleria	13.065	13.148	12.516	13.987	13.836
	Informació i comunicacions	6.166	5.749	5.790	5.913	5.970
	Activitats financeres i d'assegurances	1.464	1.488	1.472	1.530	1.832
	Activitats immobiliàries	974	984	1.019	1.027	1.048
	Activitats professionals i tècniques	9.698	9.543	9.754	9.773	9.837
	Activitats administratives i auxiliars	17.729	18.033	18.690	19.246	18.946
	Adm. pública, Defensa i SS obligatòria	10.118	9.745	9.371	10.193	11.089
	Educació	8.853	8.947	6.784	8.736	9.080
	Activitats sanitàries i serveis socials	12.377	12.237	11.499	11.925	12.457
	Activitats artístiques i d'entreteniment	2.620	2.687	2.929	2.639	3.050
	Altres serveis	5.394	5.312	5.034	4.931	5.150
	Activitats de les llars	137	134	140	147	140
	Organismes extraterritorials	0	0	0	0	0
	No classificats	0	0	0	0	0
<b>Grandària</b>	Fins a 5 treballadors	30.858	30.524	30.870	30.290	30.229
	De 6 a 50 treballadors	81.625	81.350	81.661	81.280	81.240
	De 51 a 250 treballadors	62.575	60.124	59.336	61.290	61.647
	251 i més treballadors	47.672	48.900	47.395	50.436	51.132

Font: OC-BL, a partir de les dades del Departament de Treball



## 04.06. Treballadors/es autònoms

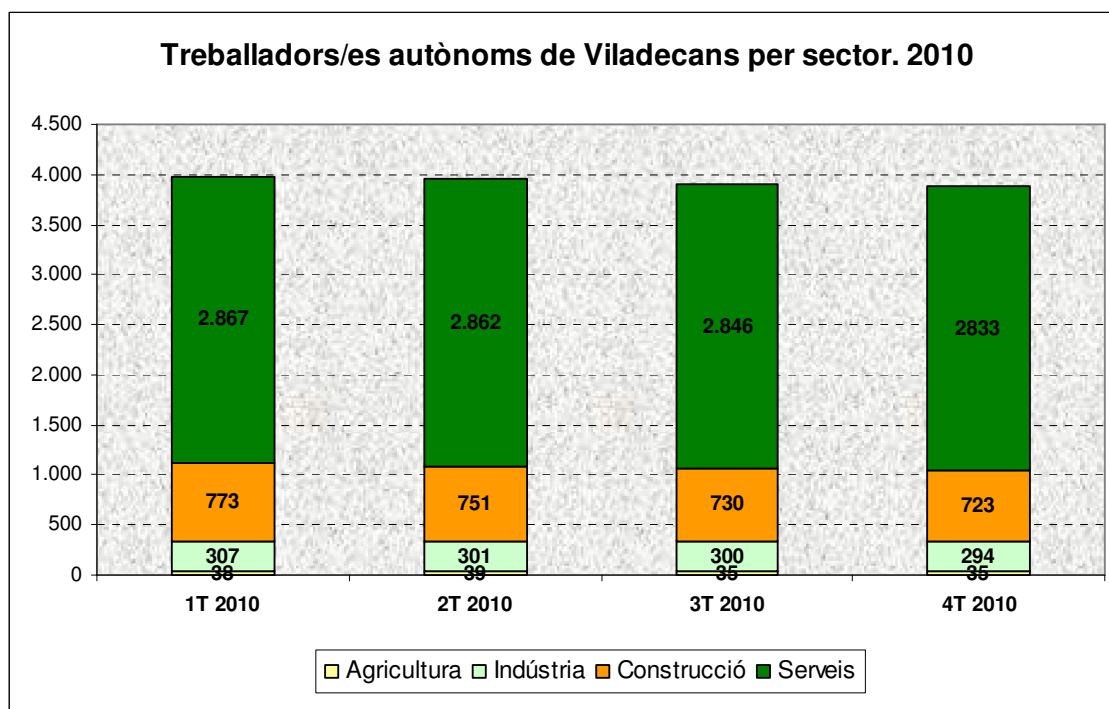
### 04.06.01.

#### Treballadors/es autònoms de Viladecans

#### Sector i activitat

PERÍODE		4T 2009	1T 2010	2T 2010	3T 2010	4T 2010
<b>Total</b>		4.035	3.985	3.953	3.911	3885
<b>Sector</b>	Agricultura	41	38	39	35	35
	Indústria	312	307	301	300	294
	Construcció	809	773	751	730	723
	Serveis	2.873	2.867	2.862	2.846	2833
<b>Activitat</b>	Agricultura, ramaderia i pesca	41	38	39	35	35
	Indústries extractives	0	0	0	0	0
	Indústries manufactureres	299	295	289	287	281
	Energia elèctrica i gas	2	2	2	3	3
	Aigua, sanejament i gestió de residus	11	10	10	10	10
	Construcció	809	773	751	730	723
	Comerç a l'engròs i al detall	910	905	906	908	900
	Transport i emmagatzematge	699	693	688	677	674
	Hostaleria	373	373	382	382	367
	Informació i comunicacions	52	47	49	45	46
	Activitats financeres i d'assegurances	55	57	57	57	57
	Activitats immobiliàries	23	25	24	25	28
	Activitats professionals i tècniques	152	158	150	146	147
	Activitats administratives i auxiliars	144	140	136	138	143
	Adm. pública, Defensa i SS obligatòria	0	0	0	0	0
	Educació	64	63	64	66	69
	Activitats sanitàries i serveis socials	74	76	74	76	80
	Activitats artístiques i d'entreteniment	47	48	51	48	44
	Altres serveis	280	282	281	278	278
	Activitats de les llars	0	0	0	0	0
	Organismes extraterritorials	0	0	0	0	0
	No classificats	0	0	0	0	0

Font: OC-BL, a partir de les dades del Departament de Treball

**04.06.01.01. Gràfica treballadors/es autònoms per sector d'activitat. 2010.**

Font: OC-BL, a partir de les dades del Departament de Treball



## 04.06.02.

## Treballadors/es autònoms de la Zona Delta

## Sector i activitat

PERÍODE		4T 2009	1T 2010	2T 2010	3T 2010	4T 2010
<b>Total</b>		20.771	20.559	20.524	20.322	20.288
<b>Sector</b>	Agricultura	233	225	225	218	221
	Indústria	1551	1.538	1.524	1.517	1.507
	Construcció	3626	3.509	3.457	3.348	3.302
	Serveis	15361	15.287	15.318	15.239	15.258
<b>Activitat</b>	Agricultura, ramaderia i pesca	233	225	225	218	221
	Indústries extractives	3	3	3	3	3
	Indústries manufactureres	1.517	1.505	1.492	1.484	1.475
	Energia elèctrica i gas	7	7	6	7	7
	Aigua, sanejament i gestió de residus	24	23	23	23	22
	Construcció	3.626	3.509	3.457	3.348	3.302
	Comerç a l'engròs i al detall	5.019	4.978	4.976	4.989	4.997
	Transport i emmagatzematge	2.702	2.690	2.672	2.615	2.603
	Hostaleria	2.112	2.093	2.121	2.133	2.119
	Informació i comunicacions	336	335	341	340	352
	Activitats financeres i d'assegurances	271	279	281	277	273
	Activitats immobiliàries	223	223	221	223	221
	Activitats professionals i tècniques	1.100	1.135	1.147	1.137	1.139
	Activitats administratives i auxiliars	882	865	875	873	863
	Adm. pública, Defensa i SS obligatòria	0	0	0	0	0
	Educació	368	366	375	370	392
	Activitats sanitàries i serveis socials	516	526	524	520	540
	Activitats artístiques i d'entreteniment	335	330	334	321	322
	Altres serveis	1.497	1.467	1.451	1.441	1.437
	Activitats de les llars	0	0	0	0	0
	Organismes extraterritorials	0	0	0	0	0
	No classificats	0	0	0	0	0

Font: OC-BL, a partir de les dades del Departament de Treball

Zona Delta (Begues, Castelldefels, Gavà, el Prat, Sant Boi, Sant Climent i Viladecans)





## 04.06.03.

**Treballadors/es autònoms del Baix Llobregat  
Sector i activitat**

PERÍODE		4T 2009	1T 2010	2T 2010	3T 2010	4T 2010
<b>Total</b>	Total	51.229	50.675	50.613	50.114	50.122
<b>Sector</b>	Agricultura	454	441	431	422	424
	Indústria	4.309	4.255	4.235	4.201	4.182
	Construcció	8.707	8.378	8.238	8.013	7.870
	Serveis	37.759	37.601	37.709	37.478	37.646
<b>Activitat</b>	Agricultura, ramaderia i pesca	454	441	431	422	424
	Indústries extractives	12	12	12	12	12
	Indústries manufactureres	4.235	4.183	4.165	4.129	4.110
	Energia elèctrica i gas	16	16	15	17	17
	Aigua, sanejament i gestió de residus	46	44	43	43	43
	Construcció	8.707	8.378	8.238	8.013	7.870
	Comerç a l'engròs i al detall	12.521	12.497	12.524	12.480	12.564
	Transport i emmagatzematge	6.394	6.352	6.293	6.219	6.208
	Hostaleria	4.776	4.758	4.825	4.838	4.819
	Informació i comunicacions	924	922	959	955	990
	Activitats financeres i d'assegurances	715	727	731	727	728
	Activitats immobiliàries	570	568	567	559	551
	Activitats professionals i tècniques	2.998	3.026	3.052	3.031	3.068
	Activitats administratives i auxiliars	2.170	2.140	2.147	2.129	2.106
	Adm. pública, Defensa i SS obligatòria	4	4	4	4	3
	Educació	908	897	907	894	939
	Activitats sanitàries i serveis socials	1.240	1.250	1.259	1.264	1.304
	Activitats artístiques i d'entreteniment	884	871	873	851	846
	Altres serveis	3.654	3.588	3.567	3.526	3.519
	Activitats de les llars	1	1	1	1	1
	Organismes extraterritorials	0	0	0	0	0
	No classificats	0	0	0	0	0

Font: OC-BL, a partir de les dades del Departament de Treball



## 05. FINANCES MUNICIPALS



**05.01**  
**Pressupostos municipals consolidats**  
**Evolució dels ingressos i despeses per organismes.**  
**1992-2001**

ORGANISMES	1992	1993	1994	1995	1996	1997	1998	1999	2000	2001
<b>Ajuntament:</b>	1.998.000.000	2.326.500.000	2.680.000.000	3.421.500.000	4.425.000.000	4.486.600.000	4.754.000.000	5.180.000.000	5.400.000.000	5.950.000.000
<b>Patronat de Disminuïts Físics Psíquics i sensorials:</b>	11.150.000	4.220.000								
<b>Grup Vimesa:</b>		20.000.000	24.400.000	124.528.272	58.441.490	1.665.329.281	1.257.826.586	1.504.784.193	2.218.777.000	3.600.474.000
- S.P.M Viladecans Mediterrània, S.A										
- Gestió Infraestructures i Projectes Viladecans, S.L.										
- Gestió d'aparcaments Viladecans, S.L.										
<b>Total pressupost consolidat</b>	<b>2.005.150.000</b>	<b>2.346.720.000</b>	<b>2.704.400.000</b>	<b>3.506.028.272</b>	<b>4.483.441.490</b>	<b>6.151.929.281</b>	<b>6.011.826.586</b>	<b>6.684.784.193</b>	<b>7.618.777.000</b>	<b>9.550.474.000</b>

Font: Ajuntament de Viladecans. Àrea d'Economia i Gestió Interna. Intervenció Municipal.



**05.02**  
**Pressupostos municipals consolidats**  
**Evolució dels ingressos i despeses per organismes.**  
**2002-2011**

ORGANISMES	2002	2003	2004	2005	2006	2007	2008	2009	2010	2011
	<i>Euros</i>									
<b>Ajuntament:</b>	40.666.300	40.190.000	42.720.000	47.390.000	51.320.000	60.540.000	61.075.000	62.711.000	68.975.000	58.360.000
								<u>VIGEM, S.L.:</u>		
<b>Grup Vimesa:</b>	44.598.235	53.429.471	55.287.145	27.033.884	42.908.767	74.056.215	23.385.961	33.365.863	41.184.766	18.041.152
- S.P.M Viladecans Mediterrània, S.A										
- Gestió Infraestructures i Projectes Viladecans, S.L.										
- Gestió d'aparcaments Viladecans, S.L.										
<b>S.P.M.Viladecans Qualitat, S.L.</b>			2.075.000	2.500.000	2.500.000	2.625.000	2.750.000			
<b>Total</b>	<b>85.264.535</b>	<b>93.619.471</b>	<b>100.082.145</b>	<b>76.923.884</b>	<b>96.728.767</b>	<b>137.221.215</b>	<b>87.210.961</b>	<b>96.076.863</b>	<b>110.159.766</b>	<b>76.401.152</b>
Transferències de capital (1)	1.718.894	100.000	1.050.000	4.231.819	2.560.000	670.000	670.000	1.015.000	1.435.000	1.182.000
<b>Total pressupost consolidat</b>	<b>83.545.641</b>	<b>93.519.471</b>	<b>99.032.145</b>	<b>72.692.065</b>	<b>94.168.767</b>	<b>136.551.215</b>	<b>86.540.961</b>	<b>95.061.863</b>	<b>108.724.766</b>	<b>75.219.152</b>

Font: Ajuntament de Viladecans. Àrea d'Economia i Gestió Interna. Intervenció Municipal.

1. Transferències de l'Ajuntament a Societats Privades Municipals.



**05.03**  
**Pressupostos de l'Ajuntament**  
**Evolució dels ingressos per capítols comptables.**  
**1992-2001**

Capítols	Denominació	1992	1993	1994	1995	1996	1997	1998	1999	2000	2001
<b>Operacions Corrents</b>											
1	<b>Impostos directes</b>	867.063.000	1.011.152.000	1.477.150.000	1.720.800.000	2.000.500.000	2.247.600.000	2.337.750.000	2.497.800.000	2.673.000.000	2.833.500.000
2	<b>Impostos indirectes</b>	75.000.000	115.000.000	109.000.000	125.000.000	220.000.000	180.000.000	180.000.000	250.000.000	260.000.000	275.000.000
3	<b>Taxes i altres ingressos</b>	305.971.000	400.943.000	259.045.000	294.089.333	400.794.500	440.294.500	448.466.792	480.496.000	525.578.000	563.578.000
4	<b>Transferències corrents</b>	704.804.000	775.004.000	803.704.000	908.604.000	971.104.000	1.019.004.000	1.104.004.000	1.120.504.000	1.222.222.000	1.407.722.000
5	<b>Ingressos Patrimonials</b>	43.560.000	22.800.000	28.000.000	28.500.500	29.500.500	14.000.500	12.001.000	14.000.000	16.000.000	17.000.000
	<b>Total Operacions corrents</b>	<b>1.996.398.000</b>	<b>2.324.899.000</b>	<b>2.676.899.000</b>	<b>3.076.993.833</b>	<b>3.621.899.000</b>	<b>3.900.899.000</b>	<b>4.082.221.792</b>	<b>4.362.800.000</b>	<b>4.696.800.000</b>	<b>5.096.800.000</b>
<b>Operacions Capital</b>											
6	<b>Alienació inversions</b>	1.000	1.000	1.000	1.000	1.000	107.601.000	101.000	99.000	98.000	98.000
7	<b>Transferències capital</b>	0	0	0	49.724.134	0	75.000.000	168.577.208	114.001.000	2.000	200.002.000
8	<b>Actius financers</b>	1.600.000	1.600.000	3.100.000	3.100.000	3.100.000	3.100.000	3.100.000	3.100.000	3.100.000	3.100.000
9	<b>Passius financers</b>	1.000	0	0	291.681.033	800.000.000	400.000.000	500.000.000	700.000.000	700.000.000	650.000.000
	<b>Total Operacions Capital</b>	<b>1.602.000</b>	<b>1.601.000</b>	<b>3.101.000</b>	<b>344.506.167</b>	<b>803.101.000</b>	<b>585.701.000</b>	<b>671.778.208</b>	<b>817.200.000</b>	<b>703.200.000</b>	<b>853.200.000</b>
	<b>TOTAL INGRESSOS</b>	<b>1.998.000.000</b>	<b>2.326.500.000</b>	<b>2.680.000.000</b>	<b>3.421.500.000</b>	<b>4.425.000.000</b>	<b>4.486.600.000</b>	<b>4.754.000.000</b>	<b>5.180.000.000</b>	<b>5.400.000.000</b>	<b>5.950.000.000</b>

Font: Ajuntament de Viladecans. Àrea d'Economia i Gestió Interna. Intervenció Municipal.



**05.04**  
**Pressupostos de l'Ajuntament**  
**Evolució dels ingressos per capítols comptables.**  
**2002-2011**

Capítols	Denominació	2002	2003	2004	2005	2006	2007	2008	2009	2010	2011
<i>Euros</i>											
<b>Operacions Corrents</b>											
<b>1</b>	<b>Impostos directes</b>	18.396.380	19.425.625	19.305.000	20.592.800	22.229.400	23.883.000	25.860.000	28.072.000	28.472.000	29.667.000
<b>2</b>	<b>Impostos indirectes</b>	1.472.480	1.500.000	3.150.000	2.655.000	2.860.000	2.600.000	2.600.000	600.000	450.000	400.000
<b>3</b>	<b>Taxes i altres ingressos</b>	3.798.342	4.209.962	4.313.700	5.631.081	6.174.814	6.284.240	6.759.144	6.337.610	5.397.772	4.809.399
<b>4</b>	<b>Transferències corrents</b>	8.830.142	9.943.479	11.824.400	12.062.100	12.527.450	14.771.260	15.266.800	16.373.650	18.075.100	15.366.100
<b>5</b>	<b>Ingressos Patrimonials</b>	186.314	231.702	316.100	343.000	380.070	424.800	484.000	543.405	564.000	559.000
	<b>Total Operacions corrents</b>	<b>32.683.658</b>	<b>35.310.768</b>	<b>38.909.200</b>	<b>41.283.981</b>	<b>44.171.734</b>	<b>47.963.300</b>	<b>50.969.944</b>	<b>51.926.665</b>	<b>52.958.872</b>	<b>50.801.499</b>
<b>Operacions Capital</b>											
<b>6</b>	<b>Alienació inversions</b>	595	595	600	600	600	600	600	600	600	600
<b>7</b>	<b>Transferències capital</b>	751.271	360.006	600	3.086.819	3.629.066	9.057.500	6.085.856	4.855.135	7.996.928	6.039.301
<b>8</b>	<b>Actius financers</b>	18.631	18.631	18.600	18.600	18.600	18.600	18.600	18.600	18.600	18.600
<b>9</b>	<b>Passius financers</b>	7.212.145	4.500.000	3.791.000	3.000.000	3.500.000	3.500.000	4.000.000	5.410.000	8.000.000	1.500.000
	<b>Total Oper. Capital</b>	<b>7.982.642</b>	<b>4.879.232</b>	<b>3.810.800</b>	<b>6.106.019</b>	<b>7.148.266</b>	<b>12.576.700</b>	<b>10.105.056</b>	<b>10.284.335</b>	<b>16.016.128</b>	<b>7.558.501</b>
	<b>TOTAL INGRESSOS</b>	<b>40.666.300</b>	<b>37.562.890</b>	<b>39.121.568</b>	<b>45.015.219</b>	<b>51.320.000</b>	<b>60.540.000</b>	<b>61.075.000</b>	<b>62.211.000</b>	<b>68.975.000</b>	<b>58.360.000</b>

Font: Ajuntament de Viladecans. Àrea d'Economia i Gestió Interna. Intervenció Municipal.



**05.05**  
**Pressupostos de l'Ajuntament**  
**Evolució de la despesa per capítols comptables.**  
**1992-2001**

Capítols	Denominació	1992	1993	1994	1995	1996	1997	1998	1999	2000	2001
<b>Operacions Corrents</b>											
1	Personal	825.759.460	957.442.681	1.129.246.158	1.284.097.593	1.550.536.094	1.655.887.460	1.749.572.865	1.870.663.489	1.998.136.386	2.198.160.817
2	Béns corrents i serveis	778.481.500	919.543.500	1.033.575.500	1.219.806.000	1.367.923.500	1.411.218.900	1.468.319.600	1.606.999.600	1.764.495.793	1.897.415.093
3	Interessos	154.754.294	181.385.727	195.368.521	163.399.370	229.804.919	254.195.210	215.582.047	218.826.020	220.295.678	215.650.913
4	Transferències corrents	81.265.000	96.441.000	121.981.000	131.912.000	156.103.000	150.667.600	163.952.600	185.792.600	206.724.000	258.049.000
<b>Total Operacions corrents</b>		<b>1.840.260.254</b>	<b>2.154.812.908</b>	<b>2.480.171.179</b>	<b>2.799.214.963</b>	<b>3.304.367.513</b>	<b>3.471.969.170</b>	<b>3.597.427.112</b>	<b>3.882.281.709</b>	<b>4.189.651.857</b>	<b>4.569.275.823</b>
<b>Operacions Capital</b>											
6	Inversions reals	25.000.000	33.000.000	38.500.000	376.920.167	856.001.000	616.600.000	696.100.000	850.100.000	713.000.000	658.100.000
7	Transferències capital	0	0	0	0	0	8.500.000	0	1.000	1.000	200.001.000
8	Variació Actius financers	1.700.000	1.700.000	3.200.000	3.200.000	3.200.000	3.200.000	3.200.000	3.200.000	3.200.000	3.200.000
9	Variació Passius financers	131.039.746	136.987.092	158.128.821	242.164.870	261.431.487	386.330.830	457.272.888	444.417.291	494.147.143	519.423.177
<b>Total Operacions Capital</b>		<b>157.739.746</b>	<b>171.687.092</b>	<b>199.828.821</b>	<b>622.285.037</b>	<b>1.120.632.487</b>	<b>1.014.630.830</b>	<b>1.156.572.888</b>	<b>1.297.718.291</b>	<b>1.210.348.143</b>	<b>1.380.724.177</b>
<b>TOTAL DESPESES</b>		<b>1.998.000.000</b>	<b>2.326.500.000</b>	<b>2.680.000.000</b>	<b>3.421.500.000</b>	<b>4.425.000.000</b>	<b>4.486.600.000</b>	<b>4.754.000.000</b>	<b>5.180.000.000</b>	<b>5.400.000.000</b>	<b>5.950.000.000</b>

Font: Ajuntament de Viladecans. Àrea d'Economia i Gestió Interna. Intervenció Municipal.



**05.06**  
**Pressupostos de l'Ajuntament**  
**Evolució de la despesa per capítols comptables.**  
**2002-2011**

Capítols	Denominació	2002	2003	2004	2005	2006	2007	2008	2009	2010	2011
<i>Euros</i>											
<b>Operacions Corrents</b>											
1	Personal	14.412.135	15.193.768	16.977.000	17.448.756	18.003.878	20.183.288	20.582.428	21.616.288	21.401.669	19.983.377
2	Béns corrents i serveis	12.199.400	13.234.506	14.764.098	15.870.816	17.303.724	18.610.691	21.560.538	21.631.359	23.138.944	21.600.784
3	Interessos	1.527.427	1.560.747	1.220.000	1.230.243	1.278.322	1.572.819	1.233.446	1.420.533	1.170.243	995.000
4	Transferències corrents	1.992.468	2.428.980	1.956.888	2.851.379	3.723.703	4.003.090	4.408.181	4.262.995	4.301.606	3.808.624
<b>Total Operacions corrents</b>		<b>30.131.430</b>	<b>32.418.001</b>	<b>34.917.986</b>	<b>37.401.194</b>	<b>40.309.627</b>	<b>44.369.888</b>	<b>47.784.593</b>	<b>48.931.175</b>	<b>50.012.462</b>	<b>46.387.785</b>
<b>Operacions Capital</b>											
6	Inversions reals	6.293.198	4.339.400	2.750.000	2.961.600	5.062.000	9.685.500	6.595.155	4.698.500	8.802.864	8.545.860
7	Transferències capital	1.718.894	527.600	1.050.000	3.135.819	2.322.666	3.114.500	3.553.501	6.166.172	7.251.064	200.000
8	Variació Actius financers	19.232	19.232	20.000	19.200	19.200	19.200	19.200	19.200	19.200	19.200
9	Variació Passius financers	2.503.546	2.885.767	3.982.014	3.872.187	3.606.507	3.350.912	3.122.551	2.895.953	2.889.410	3.207.155
<b>Total Operacions capital</b>		<b>10.534.870</b>	<b>7.771.999</b>	<b>7.802.014</b>	<b>9.988.806</b>	<b>11.010.373</b>	<b>16.170.112</b>	<b>13.290.407</b>	<b>13.779.825</b>	<b>18.962.538</b>	<b>11.972.215</b>
<b>TOTAL DESPESES</b>		<b>40.666.300</b>	<b>40.190.000</b>	<b>42.720.000</b>	<b>47.390.000</b>	<b>51.320.000</b>	<b>60.540.000</b>	<b>61.075.000</b>	<b>62.711.000</b>	<b>68.975.000</b>	<b>58.360.000</b>

Font: Ajuntament de Viladecans. Àrea d'Economia i Gestió Interna. Intervenció Municipal.





**05.07**  
**Pressupostos municipals consolidats**  
**Total Ingressos Ajuntament i Societat Privada Municipal**  
**2011**

Capítols	Denominació	Ajuntament	VIGEM, S.L	TOTAL
<b>Operacions Corrents</b>				
1	Impostos directes	29.667.000		29.667.000
2	Impostos indirectes	400.000		400.000
3	Taxes i altres ingressos	4.809.399	12.169.551	16.684.950
4	Transferències corrents	15.366.100	5.089.321	19.567.421
5	Ingressos Patrimonials	559.000	782.280	1.341.280
<b>Total Operacions Corrents</b>		<b>50.801.499</b>	<b>18.041.152</b>	<b>67.660.651</b>
<b>Operacions Capital</b>				
6	Alienació inversions	600		600
7	Transferències capital Actius	6.039.301	125.000	6.039.301
8	financers	18.600		18.600
9	Passius financers	1.500.000		1.500.000
<b>Total Operacions Capital</b>		<b>7.558.501</b>	<b>125.000</b>	<b>7.558.501</b>
<b>TOTAL INGRESSOS</b>		<b>58.360.000</b>	<b>18.166.152</b>	<b>75.219.152</b>

Font: Ajuntament de Viladecans. Àrea d'Economia i Gestió Interna. Intervenció Municipal.



**05.08**  
**Pressupostos municipals consolidats**  
**Total Despeses Ajuntament i Societat Privada Municipal**  
**2011**

Capítols	Denominació	Ajuntament	VIGEM, S.L	Total
<b>Operacions Corrents</b>				
1	Personal	19.983.377	3.630.969	23.614.346
2	Béns corrents i serveis	21.600.784	11.875.182	33.063.966
3	Interessos. Despeses financeres	995.000	1.958.207	2.953.207
4	Transferències corrents	3.808.624		3.238.624
<b>Total Operacions Corrents</b>		<b>46.387.785</b>	<b>17.464.358</b>	<b>62.870.143</b>
<b>Operacions Capital</b>				
6	Inversions reals	8.545.860		8.545.860
7	Transferències capital Actius	200.000		0
8	financers	19.200		19.200
9	Passius financers	3.207.155	576.794	3.783.949
<b>Total Operacions Capital</b>		<b>11.972.215</b>	<b>576.794</b>	<b>12.349.009</b>
<b>TOTAL DESPESES</b>		<b>58.360.000</b>	<b>18.041.152</b>	<b>75.219.152</b>

Font: Ajuntament de Viladecans. Àrea d'Economia i Gestió Interna. Intervenció Municipal.



**05.08.01**  
**Evolució plantilla de personal segons tipus de contractació**  
**Viladecans 2007-2011**

Any	Total	Funcionaris	Laborals	Eventuals	Contractats
2007	390	228	137	16	9
2008	393	230	138	16	9
2009	393	230	138	16	9
2010	402	236	139	16	11
2011	404	239	136	16	13

Font: Ajuntament de Viladecans. Àrea d'Economia i Gestió Interna

**05.08.02**  
**Distribució del personal per Àrees**  
**Viladecans 2007-2011**

Àrea	2007	2008	2009	2010	2011
Alcaldia	37	38	38	39	40
Planificació Territorial	39	40	40	38	38
Serveis Personals	116	123	123	123	121
Espai Públic	176	177	177	183	183
Economia i Gestió Interna	95	94	94	97	97
Promoció de la Ciutat	37	36	36	41	40
Mesi Ambient i Ciutat Sostenible	14	14	14	15	17
<b>TOTAL GENERAL</b>	<b>514</b>	<b>522</b>	<b>522</b>	<b>536</b>	<b>548</b>

Font: Ajuntament de Viladecans. Àrea d'Economia i Gestió Enterna



**05.09.01**  
**Impost de béns immobles urbans (IBI)**  
**Viladecans 1990-2011**

Any	Rebutos emesos	Base imposable	Quota íntegra	Deute Tributari
1990	19.203	313.019	2.001	1.869
1991	19.203		2.103	1.963
1992	19.775		2.520	2.362
1993	20.011		2.705	2.705
1994	22.219		4.892	4.799
1995	23.219		5.242	4.907
1996	23.892		5.626	5.322
1997	24.760		5.931	5.878
1998	25.060		6.506	6.455
1999	28.314		6.941	6.463
2000	28.304		7.534	7.477
2001	28.637		7.510	7.051
2002	31.573		8.926	8.885
2003	34.299		10.470	10.450
2004	32.500		9.569	9.547
2005	37.032			
2006	37.708			
2007	38.306	(BICE *)		
2008	38.849	72		
2009	41.395	75		
2010	42.710	74		
2011	43.224	28		

Font: IDESCAT, dades 1991 - 2004. Ajuntament de Viladecans. Àrea d'Economia i Gestió Interna

\* Béns immobles de característiques especials

**05.09.01.01**  
**Impost de béns immobles rústics (IBI)**  
**Viladecans 2008-2011**

Any	Rebutos emesos
2006	563
2007	491
2008	573
2009	579
2010	577
2011	583

Font: Ajuntament de Viladecans. Àrea d'Economia i Gestió Interna



**05.09.02**  
**Impost Activitat Econòmiques**  
**Viladecans 2005-2011**

Any	Rebutos Emesos
2005	515
2006	514
2007	525
2008	523
2009	542
2010	539
2011	491

Font: Ajuntament de Viladecans. Àrea d'Economia i Gestió Interna

**05.09.03**  
**Impost de vehicles de tracció mecànica**  
**Viladecans 2005-2011**

Any	Rebutos emesos
2005	33.088
2006	34.977
2007	37.993
2008	37.438
2009	38.100
2010	38.817
2011	38.495

Font: Ajuntament de Viladecans. Àrea d'Economia i Gestió Interna

**05.09.04**  
**Preu públic guals**  
**Viladecans 2005-2011**

Any	Registres Emesos
2005	2.837
2006	2.931
2007	2.894
2008	2.982
2009	2.983
2010	2.988
2011	3059*

Font: Ajuntament de Viladecans. Àrea d'Economia i Gestió Interna

\*Previsió



## 06. SALUT PÚBLICA



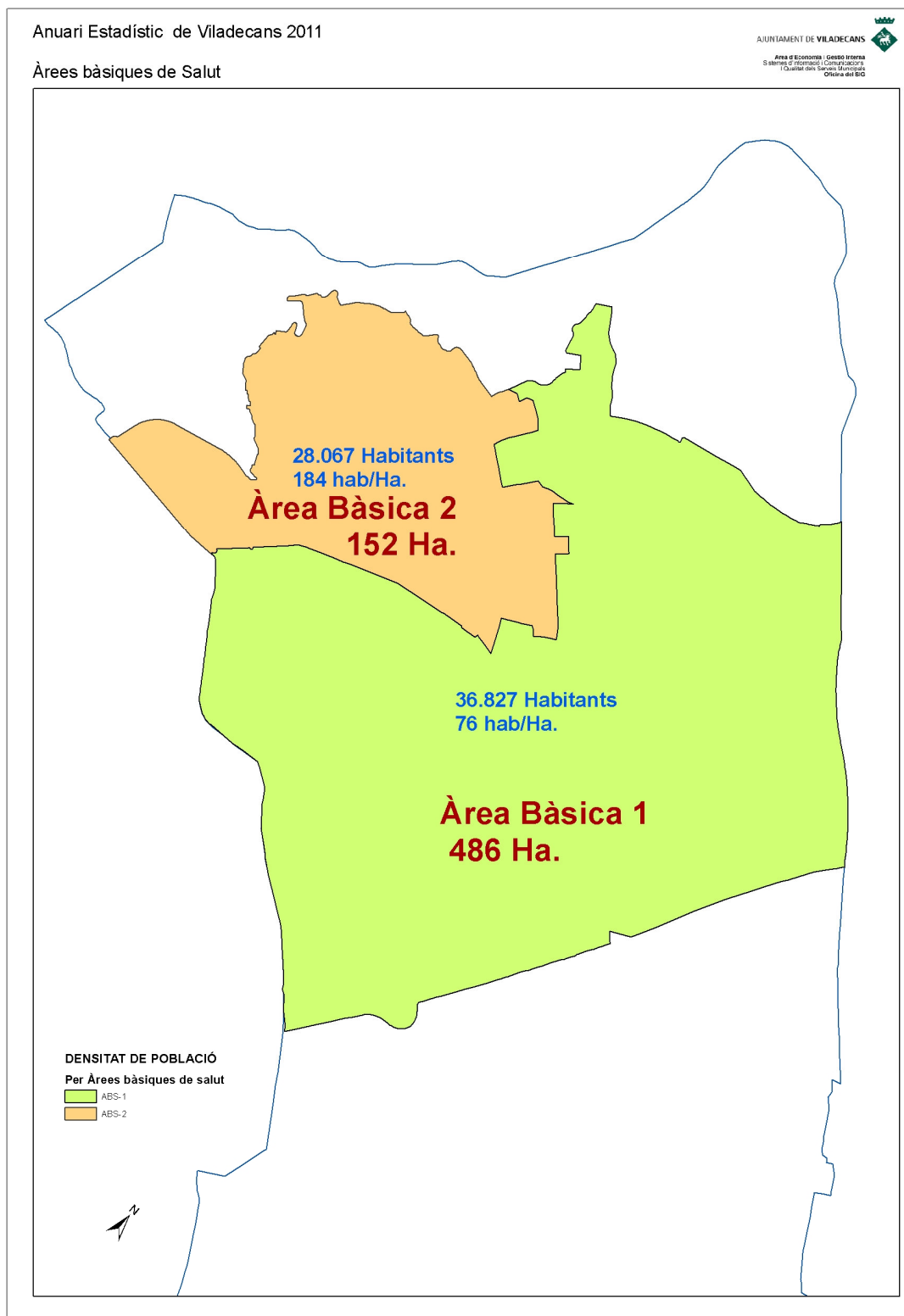
**06.01**  
**Distribució de la població per Àrees Bàsiques de Salut.**  
**1991-2011**

Habitants	1991	1992	1993	1994	1995	1996
<b>ABS I</b>	26.047	26.548	27.709	28.663	29.408	30.070
<b>ABS II</b>	22.247	22.441	22.786	22.983	23.102	23.165
<b>Total Municipi</b>	48.294	48.989	50.495	51.646	52.510	53.235
Habitants	1998	2000	2001	2002	2003	2004
<b>ABS I</b>	30.738	31.268	32.033	32.773	33.627	34.373
<b>ABS II</b>	24.102	25.242	25.536	25.789	26.107	26.540
<b>Total Municipi</b>	54.840	56.510	57.569	58.562	59.734	60.913
Habitants	2005	2006	2007	2008	2009	2010
<b>ABS I</b>	34.922	35.606	35.913	36.121	36.246	36.479
<b>ABS II</b>	26.977	27.453	27.353	27.431	27.590	27.798
<b>Total Municipi</b>	61.899	63.059	63.266	63.552	63.836	64.277
Habitants	2011					
<b>ABS I</b>	36.827					
<b>ABS II</b>	28.067					
<b>Total Municipi</b>	64.894					

Font: Padró Municipal d' Habitants. Dades provisionals a 31/ 12/ 2010



## 06.01.01. Mapa distribució de la població per ABS 2011







### 06.02.01. Salut escolar

<b>ACTUACIONS</b>	<b>Curs 2002- 2003</b>	<b>Curs 2003- 2004</b>	<b>Curs 2004- 2005</b>	<b>Curs 2005- 2006</b>	<b>Curs 2006- 2007</b>	<b>Curs 2007- 2008</b>	<b>Curs 2008- 2009</b>	<b>Curs 2009- 2010</b>	<b>Curs 2010- 2011</b>
<b>Vacunacions</b>									
Vacuna hepatitis A+B	514	526	445	427	464	406	425	500	480
Vacuna tètanus diftèria (2n ESO)	569	574	387	415	392	400	429	428	436
Vacuna varicel·la						56	21	46	40
Vacuna meningitis C Conjugada:									0
Vacunació Papilomavirus								257	749
6è Primària	655	29	29	0	0	0	0	0	552
2n cicle ESO	1238	0	0	5	0	0	0	0	229
<b>Total</b>	<b>2976</b>	<b>1129</b>	<b>861</b>	<b>847</b>	<b>856</b>	<b>862</b>	<b>875</b>	<b>1231</b>	<b>2486</b>
<b>Prevenió de càries</b>									
Revisions bucodentals	200	249	200	214	507	0	0	0	0
Fluor a les escoles									400
<b>Xerrades a les escoles</b>									
Prevenió de drogodependències	450	301	462	346	335	860	556	600	393
Informació i prevenió de malalties de transmissió sexual	320	400	560	541	197	810	843	720	445
Tallers adolescència i alcohol						547	179	240	140
Informació i prevenió de la SIDA	336	278	310	252	203	350	219	270	253
Alimentació equilibrada i trastorns alimentaris	374	385	334	533	886	1023	535	540	580
Teatre i salut	272	185	211	0					170
Els animals de companyia a l'escola	0	48	80	23	23	23	24	0	781
<b>Total</b>	<b>1752</b>	<b>1597</b>	<b>1957</b>	<b>1695</b>	<b>1644</b>	<b>3613</b>	<b>2356</b>	<b>2370</b>	<b>2762</b>

Font: Ajuntament de Viladecans. Àrea de Serveis Personals. Salut Pública.



## 06.02.02. Salut Pública.

<b>Actuacions Salut Pública</b>	<b>2002</b>	<b>2003</b>	<b>2004</b>	<b>2005</b>	<b>2006</b>	<b>2007</b>	<b>2008</b>	<b>2009</b>	<b>2010</b>
<b>Donacions de sang</b>	434	722	597	849	657	770	750	771	816
<b>Expedients Sanitat i Salut Pública</b>									
Expedients Sancionadors:	27	19	15	123	75	32	27	23	23
Expedients higiènicosanitaris	86	84	52	58	48	50	65	40	23
Altres			56	43	78	83	78	118	89
<b>Total expedients</b>	<b>113</b>	<b>103</b>	<b>123</b>	<b>224</b>	<b>201</b>	<b>165</b>	<b>170</b>	<b>181</b>	<b>135</b>
<b>Inspeccions establiments seguretat alimentària</b>									
Restauració Col·lectiva Comercial	Bars								183
Restauració Col·lectiva Comercial	Altres								66
Restauració Col·lectiva Social									45
Establiments menjars preparats									6
Carnisseries, xarcuteries i aviram									52
Peixateries i productes de verdures									13
Pa i pastisseries									11
Supermercats i botigues de queviures									66
Parades mercats no sedentaris									27
<b>Total inspeccions</b>									<b>469</b>
<b>Animals de companyia</b>									
Cens de gossos	1619	1112	1117	1828	2200	2319	2449	2551	2623
Recollida d'animals (gossos i gats)	147	162	147	94	147	339	238	268	251
Adopció d'animals (gossos i gats)									45
Animals recuperats (gossos i gats)									30
<b>Assistència en platges</b>									
Assistència banyistes									208
Recomanacions									1241
Rescats									15
<b>Total assistència en platges</b>									<b>1464</b>

Font: Ajuntament de Viladecans. Àrea de Serveis Personals. Salut Pública



### 06.02.03. Consum

<b>Activitats Consum</b>	1999	2000	2001	2002	2003	2004	2005	2006	2007	2008	2009	2010
<b>Usuaris/es OMIC</b>												
Consultes	1452	1609	1753	2469	2508	3070	3833	3023	3771	4322	5064	3974
Reclamacions	196	280	250	358	462	524	576	578	685	780	837	674
<b>Total Usuaris OMIC</b>	<b>1648</b>	<b>1889</b>	<b>2003</b>	<b>2827</b>	<b>2970</b>	<b>3594</b>	<b>4409</b>	<b>3601</b>	<b>4456</b>	<b>5102</b>	<b>5901</b>	<b>4648</b>
<b>Inspeccions consum</b>												
Inspeccions per reclamació												51
Inspeccions informatives												535
Inspeccions per alertes												23
<b>Total Inspeccions</b>												<b>609</b>

Font: Ajuntament de Viladecans. Àrea de Serveis Personals. Salut Pública. OMIC

### 06.03. Qualitat de l'aigua de la xarxa de Viladecans 2010

<b>MOSTRES</b>		<b>Nombre determinacions</b>	<b>Mitjana</b>	<b>Presència 100 ml</b>
<b>Determinacions in situ</b>				
Clor residual lliure (det. In situ)	mg Cl <sub>2</sub> /l	332	0,37	
Clor residual total (det. In situ)	mg Cl <sub>2</sub> /l	332	0,62	
Temperatura (det. In situ)	°C	332	19	
<b>Paràmetres microbiològics</b>				
Coliformes totals	Abs./Pres	59		0
E. Coli	Abs./Pres	59		0
<b>Paràmetres indicadors</b>				
Color	mg Pt/l	61	< 2	
Conductivitat a 20 °C	µS/cm	61	1037	
Olor (25°C)	Index dil.	61	6	
pH	Unitats pH	16	6,84	
Gust (25°C)	Index dil.	16	< 3	
Terbolesa	UNF	63	< 0,24	

Font: Aigües de Barcelona.



## 06.04. Hospital de Viladecans

### 06.04.01 Hospital de Viladecans Evolució activitat assistencial. 2009-2010

<b>RECURSOS</b>	<b>2009</b>	<b>2010</b>
Llits	108	126
Qiròfans	4	5
Sales exploracions complementàries	6	6

<b>HOSPITALITZACIÓ</b>	<b>2009</b>	<b>2010</b>
Altes	6787	6874
Cirurgia Major Ambulatòria	2895	3127
<b>Total</b>	<b>9682</b>	<b>10001</b>

<b>SERVEIS QUIRÚRGICS</b>	<b>2009</b>	<b>2010</b>
Intervencions programades	1421	1419
Intervencions urgents	500	511
Cirurgia Major Ambulatòria	2895	3127
Cirurgia Menor Ambulatòria	7916	7425
<b>Total</b>	<b>12732</b>	<b>12482</b>

<b>URGÈNCIES</b>	<b>2009</b>	<b>2010</b>
Urgències ateses		44681

<b>CONSULTES EXTERNES</b>	<b>2009</b>	<b>2010</b>
Primeres visites	65040	72583
Segones visites	87249	87122
<b>Total</b>	<b>152289</b>	<b>159705</b>

<b>LABORATORI</b>	<b>2009</b>	<b>2010</b>
Nombre analítiques	13502	39848

<b>RADIOLOGIA</b>	<b>2009</b>	<b>2010</b>
Radiologia convencional	39653	42591
Ecografies	5965	5683
TAC	6426	6682
<b>Total</b>	<b>52044</b>	<b>54956</b>

Font: Hospital de Viladecans. Secretaria Tècnica  
Gerència Territorial. Metropolitana Sud



**06.04.02**  
**Hospital de Viladecans**  
**Professionals. 2010-2011**

<b>PLANTILLA</b>	<b>2009</b>	<b>2010</b>
Facultatius	147	147
Personal Assistencial No mèdic	321	328
Personal No Assistencial	154	136
<b>Total Plantilla</b>	<b>622</b>	<b>612</b>
<b>RECERCA i DOCÈNCIA</b>	<b>2009</b>	<b>2010</b>
Publicacions	27	18
Projectes, assajos, tesis	51	31
Alumnes de pregrau	169	114
Alumnes de postgrau	36	32
Alumnes de formació continuada	214	880

Font: Hospital de Viladecans. Secretaria Tècnica  
 Gerència Territorial. Metropolitana Sud



## 07. TRANSPORT

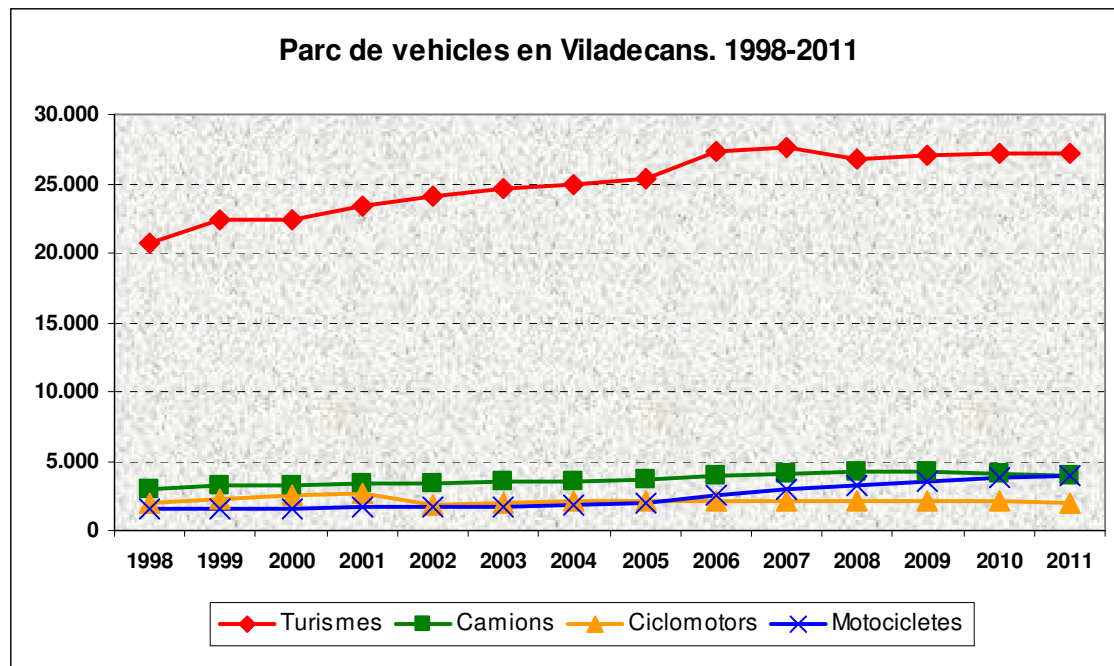


## 07.01 Vehicles segons tipologia 1998-2011

Any	Turismes	Camions	Ciclomotors	Motocicletes	Autocars/bus	Remolcs	Tractors	Total
1998	20.758	3.011	1.926	1.527	87	368	341	28.222
1999	22.343	3.174	2.192	1.591	87	413	394	30.194
2000	22.402	3.236	2.496	1.614	86	416	414	31.011
2001	23.428	3.329	2.737	1.683	82	410	436	32.102
2002	24.121	3.386	1.873	1.741	82	442	465	32.110
2003	24.623	3.475	2.032	1.715	85	325	523	33.332
2004	24.867	3.563	2.054	1.801	85	292	554	34.045
2005	25.331	3.694	2.084	1.998	91	308	610	35.172
2006	27.274	3.889	2.176	2.475	104	499	329	37.155
2007	27.672	4.034	2.142	2.913	125	487	594	37.993
2008	26.729	4.278	2.082	3.190	159	401	686	37.525
2009	27.032	4.230	2.101	3.509	190	403	674	38.139
2010	27.252	4.135	2.063	3.751	177	451	678	38.507
<b>2011</b>	<b>27.247</b>	<b>3.955</b>	<b>2.019</b>	<b>3.994</b>	<b>175</b>	<b>455</b>	<b>650</b>	<b>38.497</b>

Font: Ajuntament de Viladecans. Diputació de Barcelona. Dades Impost Vehicles Tracció Mecànica 2011

### 07.01.01. Gràfica del parc de vehicles. Viladecans. 1998-2011



Font: Ajuntament de Viladecans. Diputació de Barcelona. Dades Impost Vehicles Tracció Mecànica 2011

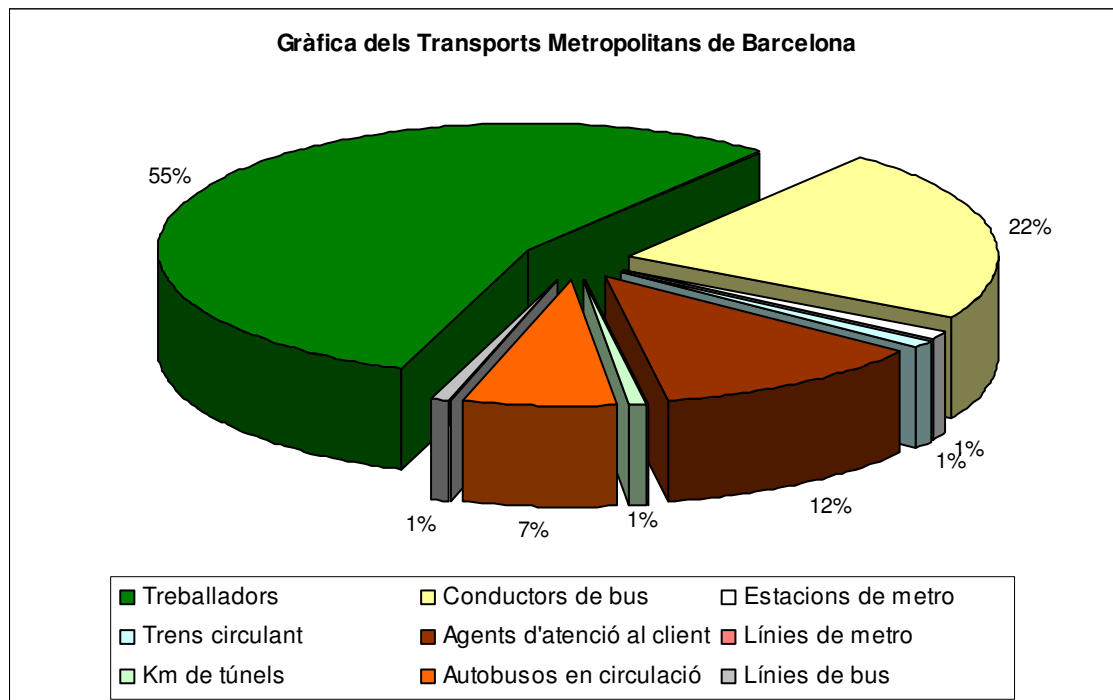


## 07.02

**Transports Metropolitans de Barcelona  
2010**

<b>Infraestructura: Logística i Humana</b>	<b>2010</b>
Treballadors	7.370
Conductors de bus	3.000
Estacions de metro	140
Trens circulant	137
Agents d'atenció al client	1.600
Línies de metro	8
Km de túnels	102,60
Autobusos en circulació	900
Línies de bus	106

Font: TMB Transports Metropolitans de Barcelona. "Hora Punta: 113". Àrea de Comunicació i Relacions Institucionals. Maig 2011. [www.horapunta.tmb.cat](http://www.horapunta.tmb.cat)

**07.02.01. Gràfica dels Transports Metropolitans de Barcelona**


Font: TMB Transports Metropolitans de Barcelona. "Hora Punta: 113". Àrea de Comunicació i Relacions Institucionals. Maig 2011. [www.horapunta.tmb.cat](http://www.horapunta.tmb.cat)





**07.03**  
**Usos del Transport Públic en Viladecans**  
**2005-2010**

<b>Desplaçaments</b>	<b>2005</b>	<b>2006</b>	<b>2007</b>	<b>2008</b>	<b>2009</b>	<b>2010</b>
<b>Vilabús</b>						
VB1	354837	318430	247618	268785	269588	282448
VB2	257933	282441	226777	209334	211401	228659
VB3			74453	128354	141858	152333
VB4			4744	7477	9603	8675
Total	612770	600871	553592	613950	632450	672115
Mitjana diària viatges Vilabús	1679	1646	1517	1682	1733	1841
<b>Tren*</b>						
Viatges	1661278	1831679	1507686	1368104		
Mitjana diària viatges tren	4551	5018	4131	3748		

\* Pujades o baixades a l'estació de Viladecans

Font: Ajuntament de Viladecans. Medi Ambient i Espai Públic.



## 08. SERVEIS SOCIALS



## 08.01

**Persones ateses per sexe i edat  
2001-2010**
**ATENCIÓ INFÀNCIA, ADOLESCÈNCIA I JOVENTUT 0-24 ANYS**

Any	2001	2002	2003	2004	2005	2006	2007	2008	2009	2010
Homes	525	538	545	633	645	702	867	929	1445	1517
Dones	500	566	513	650	635	689	819	846	1130	1385
<b>Total</b>	<b>1025</b>	<b>1104</b>	<b>1058</b>	<b>1283</b>	<b>1280</b>	<b>1391</b>	<b>1686</b>	<b>1775</b>	<b>2575</b>	<b>2902</b>

**ADULTS 25-64 ANYS**

Any	2001	2002	2003	2004	2005	2006	2007	2008	2009	2010
Homes	368	504	391	449	440	449	610	774	1489	1782
Dones	685	786	647	725	785	819	1099	1361	2305	2096
<b>Total</b>	<b>1053</b>	<b>1290</b>	<b>1038</b>	<b>1174</b>	<b>1225</b>	<b>1268</b>	<b>1709</b>	<b>2135</b>	<b>3794</b>	<b>3878</b>

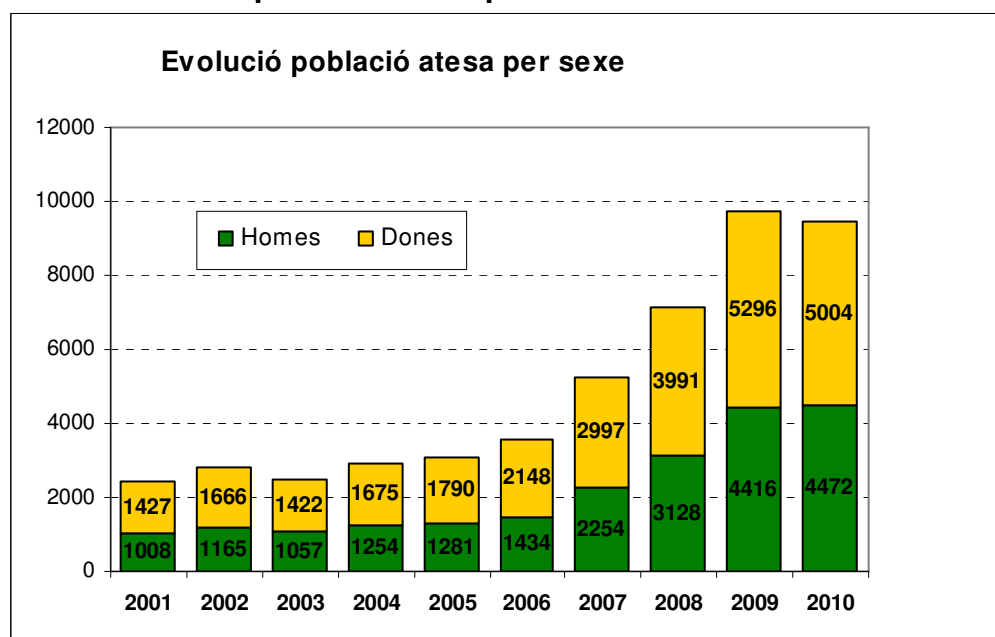
**GENT GRAN 65 ANYS I MÉS**

Any	2001	2002	2003	2004	2005	2006	2007	2008	2009	2010
Homes	115	123	121	172	196	283	777	1425	1482	1173
Dones	242	314	262	300	370	640	1079	1784	1861	1523
<b>Total</b>	<b>357</b>	<b>437</b>	<b>383</b>	<b>472</b>	<b>566</b>	<b>923</b>	<b>1856</b>	<b>3209</b>	<b>3343</b>	<b>2696</b>

**TOTAL POBLACIÓ ATESA**

Any	2001	2002	2003	2004	2005	2006	2007	2008	2009	2010
Homes	1008	1165	1057	1254	1281	1434	2254	3128	4416	4472
Dones	1427	1666	1422	1675	1790	2148	2997	3991	5296	5004
<b>Total</b>	<b>2435</b>	<b>2831</b>	<b>2479</b>	<b>2929</b>	<b>3071</b>	<b>3582</b>	<b>5251</b>	<b>7119</b>	<b>9712</b>	<b>9476</b>

Font: Ajuntament de Viladecans. Àrea de Serveis Personals. Serveis Socials

**08.01.01. Gràfica població atesa per sexe: 2001-2010**


Font: Ajuntament de Viladecans. Àrea de Serveis Personals. Serveis Socials

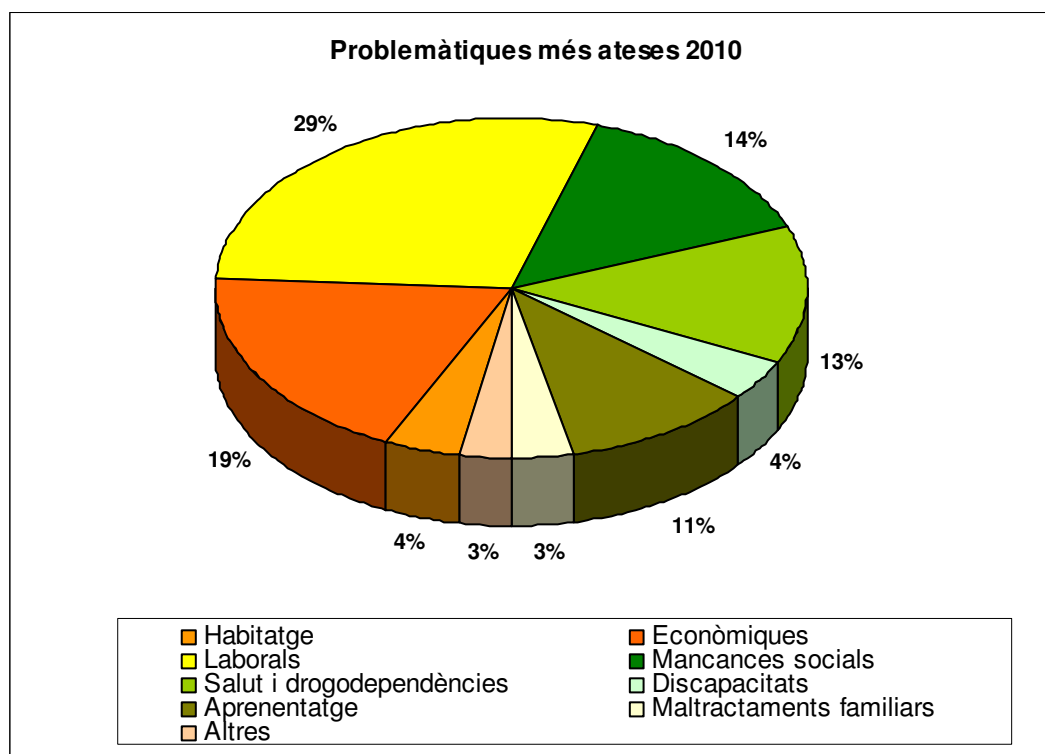


## 08.02. Problemàtiques més ateses 2002-2010

Any	2002	2003	2004	2005	2006	2007	2008	2009	2010
Habitatge	498	326	402	484	436	469	872	880	956
Econòmiques	1707	1488	1497	2170	2228	2441	3244	4186	4335
Laborals	1793	1714	1945	2764	3710	3228	4020	5957	6559
Mancances socials	1808	1640	1893	2630	3129	2948	3798	3986	3288
Salut i drogodependències	828	1131	1120	1772	1885	1934	2858	3322	3019
Discapacitats	285	324	573	1178	1134	1194	1637	919	912
Aprenentatge	638	480	740	805	1028	1155	1685	2646	2408
Maltractaments familiars	184	302	454	626	663	713	925	1122	740
Altres	215	143	274	668	322	375	355	676	631
<b>TOTAL</b>	<b>7.956</b>	<b>7.548</b>	<b>8.898</b>	<b>13.097</b>	<b>14.535</b>	<b>14.457</b>	<b>19.394</b>	<b>23.694</b>	<b>22.848</b>

Font: Ajuntament de Viladecans. Àrea de Serveis Personals. Serveis Socials

### 08.02.01. Gràfica problemàtiques més ateses 2010



Font: Ajuntament de Viladecans. Àrea de Serveis Personals. Serveis Socials

**08.03****Atenció domiciliària****2010****08.03.01****Nombre d'usuaris segons franja d'edat i tipus d'ajut.**

Tipus d'ajut	Infància/ Adolescència 0-18	Adults 19-64	Gent Gran 65-84	Gent Gran 85 i més	TOTAL
Ajut personal	59	146	484	50	739
Ajut a la llar	0	89	239	73	401
Ajut familiar o veinal	59	146	484	50	739
<b>TOTAL</b>	<b>118</b>	<b>381</b>	<b>1207</b>	<b>173</b>	<b>1879</b>

Font: Ajuntament de Viladecans. Àrea de Serveis Personals. Serveis Socials

Nota: (cada usuari pot rebre diversos tipus d'ajuda)

**08.03.02****Nombre d'usuaris segons franja d'edat, sexe i tipologia de la llar**

Tipologia de la Llar <sup>1</sup>	Infància /Adolescència		Adults		Gent Gran				Total
	0 a 18 anys		19 - 64		65 a 84		85 i més		
	H	D	H	D	H	D	H	D	
Unipersonal	0	0	18	35	26	88	0	15	<b>182</b>
Sense nucli	0	0	17	31	8	109	0	0	<b>165</b>
Monoparental	12	15	9	19	33	68	0	0	<b>156</b>
Nuclear	8	8	4	17	44	73	11	9	<b>174</b>
Extensa o ampliada	7	8	0	0	5	25	4	10	<b>59</b>
Múltiple	0	0	0	0	0	3	0	0	<b>3</b>
<b>Total Usuaris</b>	<b>27</b>	<b>31</b>	<b>48</b>	<b>102</b>	<b>116</b>	<b>366</b>	<b>15</b>	<b>34</b>	<b>739</b>

Font: Ajuntament de Viladecans. Àrea de Serveis Personals. Serveis Socials

1 Tipus de llar

\*UNIPERSONAL: llar formada per a una persona sola, SENSE NUCLI: llar formada per dues o més persones que no formen nucli familiar,

MONOPARENTAL: llar formada per un sol progenitor amb fills, NUCLEAR (parella/parella i fills): llar formada per una parella amb fills o sense,

EXTENSA O AMPLIADA: llar formada per un nucli amb presència d'altres familiars, MÚLTIPLE: llar formada per dos nuclis o més.



### 08.03.03. Teleassistència. Persones ateses per sexe i edat

Edat /Sexe	Menys 65 anys	65 - 84	85 i més	TOTAL
Home	29	264	90	383
Dona	53	573	132	758
<b>TOTAL</b>	<b>82</b>	<b>837</b>	<b>222</b>	<b>1.141</b>

Font: Ajuntament de Viladecans. Àrea de Serveis Personals. Serveis Socials

### 08.03.04

#### Teleassistència. Nombre d'usuaris segons sexe i tipologia de la llar

Tipologia de la llar	Home	Dona	Total
Unipersonal	210	298	508
Sense nucli			
Monoparental			
Nuclear	234	283	517
Extensa o ampliada	62	123	185
Múltiple			
<b>Total Usuaris</b>	<b>506</b>	<b>704</b>	<b>1210</b>

Font: Ajuntament de Viladecans. Àrea de Serveis Personals. Serveis Socials

### 08.04. Intervenció als centres escolars

#### 08.04.01

#### Beneficiaris de beques menjador Curs 2009-2010

Beques	Zona A	Zona B	Zona C	Zona D	Zona E	Zona F	Instituts	TOTAL
<b>Ajuntament</b>	16	23	9	17	10	5	1	81
<b>Consell Comarcal</b>	59	66	70	27	58	43	6	329
<b>TOTAL</b>	<b>75</b>	<b>89</b>	<b>79</b>	<b>44</b>	<b>68</b>	<b>48</b>	<b>7</b>	<b>410</b>

Font: Ajuntament de Viladecans. Àrea de Serveis Personals. Serveis Socials

Nota: Només les beques atorgades per l'Ajuntament.

#### Zones escolars:

Zona A.- Centres: Amat targa, Martí Pol, Goar, Escola Mediterrània

Zona B.- Dr Trueta, Pau Casals, St. Gabriel.

Zona C.- Marta Mata, Montserratina i Teide.

Zona D.- Angela Roca

Zona E.- Can Palmer, Dr. Fleming, St. Tomás

Zona F.- Dr. Ferro i Sag. Família

Instituts

**08.04.02****Problemàtiques individuals per àrees d'influència d'ensenyament****Curs 2009-2010**

PROBLEMÀTIQUES	Zona A	Zona B	Zona C	Zona D	Zona E	Zona F	Instituts	TOTAL
Absentisme	18	13	17	0	19	7	53	127
Inadaptació escolar	10	13	10	8	13	8	59	121
Dificultats d'aprenentatge	42	42	30	17	35	13	63	242
Dificultats d'integració	16	16	14	0	31	5	39	121
Escolaritat inacabada	2	0	0	0	4	0	10	16
Escolarització fora de termini	1	1	0	0	4	0	2	8
Dificultats relacions familiars	40	36	39	31	44	17	68	275
Desconeixement de la llengua	7	7	2	6	0	3	8	33
Desorientació canvi de país	7	9	5	5	5	2	11	44
Desatenció dels pares per ocupació professional	17	10	19	23	10	2	24	105
Nens atesos en guarda per família extensa	2	3	7	3	0	4	2	21
Falta material escolar	48	56	18	29	26	7	44	228
Maltractaments	0	3	11	0	7	2	13	36
Manca d'higiene	10	11	11	2	3	3	11	51
Alimentació inadequada	14	10	14	5	7	4	10	64
Malaltia física / psíquica	6	9	6	6	8	10	24	69
Disminució	5	3	5	0	3	2	3	21
Drogodependències	0	0	0	0	0	0	11	11
Estranger il·legal	1	0	1	1	0	0	0	3
Altres	4	8	5	1	3	0	7	28
<b>TOTAL</b>	<b>250</b>	<b>250</b>	<b>214</b>	<b>137</b>	<b>222</b>	<b>89</b>	<b>462</b>	<b>1624</b>

Font: Ajuntament de Viladecans. Àrea de Serveis Personals. Serveis Socials

**08.04.02.01****Problemàtiques individuals per EBASP****Curs 2009-2010**

PROBLEMÀTIQUES	EBASP 2	EBASP 3	TOTAL
Absentisme	57	72	129
Inadaptació escolar	61	60	121
Dificultats d'aprenentatge	129	114	243
Dificultats d'integració	55	66	121
Escolaritat inacabada	9	9	18
Escolarització fora de termini	1	7	8
Dificultats relacions familiars	153	123	276
Desconeixement de la llengua	21	12	33
Desorientació canvi de país	23	21	44
Desatenció dels pares per ocupació professional	58	48	106
Nens atesos en guarda per família extensa	10	11	21
Falta material escolar	160	68	228
Maltractaments	5	32	37
Manca d'higiene	35	16	51
Alimentació inadequada	35	29	64
Malaltia física / psíquica	33	36	69
Disminució	10	12	22
Drogodependències	10	1	11
Estranger il·legal	2	1	3
Altres	23	5	28
<b>TOTAL</b>	<b>890</b>	<b>743</b>	<b>1633</b>

Font: Ajuntament de Viladecans. Àrea de Serveis Personals. Serveis Socials

**08.04.03****Problemàtiques familiars per zones d' influència d'ensenyament  
Curs 2009-2010**

PROBLEMÀTIQUES	Zona A	Zona B	Zona C	Zona D	Zona E	Zona F	Instituts	TOTAL
Habitatge	32	20	19	14	36	7	28	<b>156</b>
Econòmiques	66	64	53	37	58	24	87	<b>389</b>
Mendicitat i transeünts	0	0	0	0	1	0	1	<b>2</b>
Malaltia física o psíquica	19	14	17	4	18	16	30	<b>118</b>
Discapacitació	4	5	7	2	3	6	6	<b>33</b>
Drogodependències - ludopatia	3	9	8	3	11	6	9	<b>49</b>
Problemes amb la justícia	12	5	11	2	13	4	13	<b>60</b>
Analfabetisme	1	4	7	1	19	2	16	<b>50</b>
Dificultats relacions familiars	39	30	32	31	39	15	71	<b>257</b>
Dificultats integració social	13	15	21	0	21	6	31	<b>107</b>
Estranger il·legal	4	0	0	1	0	0	0	<b>5</b>
No implicació familiar a escola	13	12	18	13	22	7	55	<b>140</b>
Maltractaments	1	8	11	5	10	3	15	<b>53</b>
Altres	0	5	4	0	1	1	2	<b>13</b>
<b>TOTAL</b>	<b>207</b>	<b>191</b>	<b>208</b>	<b>113</b>	<b>252</b>	<b>97</b>	<b>364</b>	<b>1432</b>

Font: Ajuntament de Viladecans. Àrea de Serveis Personals. Serveis Socials

**08.04.03.01****Problemàtiques familiars per EBASP  
Curs 2009-2010**

PROBLEMÀTIQUES	EBASP 2	EBASP 3	TOTAL
Habitatge	68	88	156
Econòmiques	210	181	391
Mendicitat i transeünts	0	2	2
Malaltia física o psíquica	57	61	118
Discapacitat	19	14	33
Drogodependències - ludopatia	21	28	49
Problemes amb la justícia	18	42	60
Analfabetisme	3	47	50
Dificultats relacions familiars	134	124	258
Dificultats integració social	38	70	108
Estranger il·legal	4	1	5
No implicació familiar a escola	73	69	142
Maltractaments	5	49	54
Altres	9	4	13
<b>TOTAL</b>	<b>659</b>	<b>780</b>	<b>1439</b>

Font: Ajuntament de Viladecans. Àrea de Serveis Personals. Serveis Socials





## 09. PREMSA



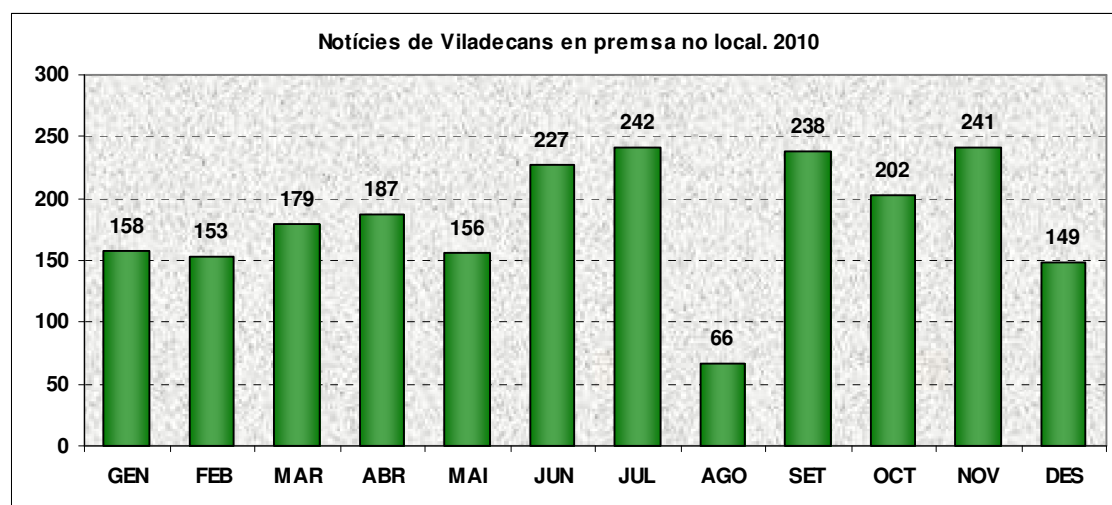
## 09.01.01

Notícies de Viladecans en premsa no local  
2010

DIARIS	GEN	FEB	MAR	ABR	MAI	JUN	JUL	AGO	SET	OCT	NOV	DES	TOTAL
El Far	21	25	22	23	10	34	18	0	19	25	27	23	247
El Periódico	39	19	26	28	17	16	22	11	20	18	17	17	250
El Punt	16	35	28	14	24	25	32	11	33	26	39	25	308
Delta	0	11	13	25	16	18	14	0	11	15	0	14	137
Avui	19	12	19	20	17	6	24	10	31	16	26	18	218
La Vanguardia	13	10	9	19	4	7	13	1	10	9	15	11	121
El País	9	6	6	16	3	7	8	2	1	1	9	7	75
Europa Press	0	1	6	3	0	1	1	1	4	0	4	0	21
20 Minutos	3	4	3	5	3	1	5	0	4	4	3	4	39
Público	0	3	2	6	4	0	5	1	1	0	0	0	22
El Llobregat	7	4	4	2	0	11	5	0	5	8	0	5	51
ADN	1	1	2	0	0	0	0	0	0	0	1	0	5
EFE	1	1	2	3	2	5	2	3	9	4	7	4	43
ABC	0	0	0	1	0	0	1	0	4	0	0	0	6
El Mundo	1	0	0	0	0	0	1	1	0	0	1	0	2
Què!	1	0	0	1	0	0	0	0	1	0	0	0	3
El 9	7	8	8	8	7	7	21	3	0	4	5	3	81
<b>Webs</b>	<b>16</b>	<b>12</b>	<b>18</b>	<b>6</b>	<b>39</b>	<b>76</b>	<b>56</b>	<b>20</b>	<b>73</b>	<b>67</b>	<b>82</b>	<b>13</b>	<b>478</b>
Prensa altres municipis	1	0	0	0	0	1	1	0	0	0	1	1	5
Prensa especialitzada	2	0	3	2	1	3	1	0	0	1	1	1	15
Altres	1	1	8	5	9	9	14	2	12	4	3	3	71
<b>Total</b>	<b>158</b>	<b>153</b>	<b>179</b>	<b>187</b>	<b>156</b>	<b>227</b>	<b>242</b>	<b>66</b>	<b>238</b>	<b>202</b>	<b>241</b>	<b>149</b>	<b>2198</b>

Font: Ajuntament de Viladecans. Àrea d'Alcaldia. Departament de Premsa.

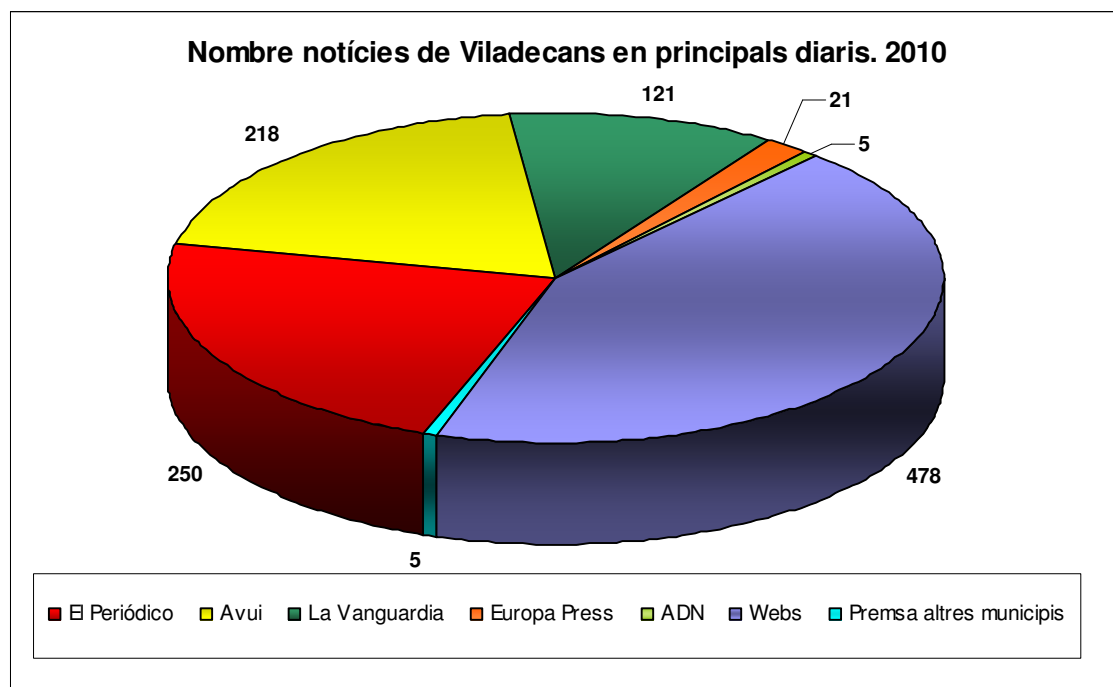
## 09.01.01.01 Gràfica notícies Viladecans en premsa no local. 2010



Font: Ajuntament de Viladecans. Àrea d'Alcaldia. Departament de Premsa.



### 09.01.01.02 Gràfica notícies Viladecans en principals diaris. 2010



Font: Ajuntament de Viladecans. Àrea d'Alcaldia. Departament de Premsa.



## 09.02.01 Informació de Viladecans als mitjans de comunicació no locals Gener 2010

Dia	Mitjà	Titular
2	El 9	Atletisme. Cursa dels Nassos. Final d'any amb rècords. Castillejo s'imposa a Barcelona i bat la marca de José Ríos de fa un any
2	Què!.es	Una comèdia espanyola i 'Un dios salvaje', estrelles de la programació de Atrium Viladecans
3	El periódico de Catalunya	La nova àrea de BCN emergeix com el contrapès de Madrid
4	Avui	Indústria aeronàutica. Catalunya pot ser seu d'un centre de l'EADS
4	El Punt	El nombre d'afectats per un ERO a Barcelona s'ha multiplicat per 12 en un any
4	La Vanguardia	Reyes más solidarios (I, II i III)
4	lavanguardia.es	El hospital Moisès Broggi obrirà sus puertas en febrero tras 20 años de reivindicaciones
4	notici@scadadía	Distribuciones Louzado 92 automatiza su fuerza de ventas con VICLE SalesWare. Sede central y almacenes, en Viladecans
4	El periódico de Catalunya	Nova organització administrativa de Catalunya. ERC prefereix forçar el part de les vegueries encara que neixin inertes
4	El periódico de Catalunya	L'oferta de places de pàrquing es duplica en un any a l'àrea de BCN
5	El País	Los Reyes pasan de la crisis
5	La Vanguardia	Los retos de Cercanías (I i II)
6	Revista lo +	Cabalgata de Reyes
6	El periódico de Catalunya	Hace 50 años que el guerrillero antifranquista Quico Sabaté murió abatido a tiros (s'hi inclou un testimoni de Salvador Roa, veí de Viladecans)
7	El periódico de Catalunya	Carta del lector. Taxis adaptats
7	Spanish Real Estate	La oferta de venta de plazas de aparcamiento se duplica en Barcelona
7	El Punt	El vot dels europeus i llatinoamericans, factor clau de les properes municipals
8	El Far	La vivienda nueva continúa a la baja
8	El periódico de Catalunya	BarnaSants. José Antonio Labordeta, a Atrium
8	El periódico de Catalunya	BarnaSants. María Dolores Pradera, a Atrium
8	El Far	Agenda. Masterclass de dansa de l'Ateneu de les Arts i conferència 'Com treballar l'autoestima en els nens' a l'Escola Germans Amat Targa
8	El periódico de Catalunya	Enginyers d'urgència vigilaran el nou túnel de Rodalies sota el Prat (I i II)
9	El periódico de Catalunya	Viladecans reforma el parc de Ginestar
9	El Punt	S'adequa a Can Ginestar una porció de bosc per crear un parc urbà destinat al lleure
10	El periódico de Catalunya	Viladecans crea un parc urbà amb fons del pla E
10	El periódico de Catalunya	Concert de The Pepper Pots, a Atrium
10	Avui	La contractació d'oficines, al nivell més baix des del 1996
11	Avui	La futura Àrea Metropolitana rebaixarà el pes de Barcelona
11	El País	El temporal dejó 60 poblaciones sin luz o con accesos cerrados
12	Diari Gol	La trama de Viladecans, al descobert (Barça Parc) (I i II)
12	La Vanguardia	Raimon dará un recital antológico en un festival BarnaSants que coge vuelo
12	La Vanguardia	Agenda. Conferència 'Com treballar l'autoestima en els nens', a l'Escola Germans Amat Targa
12	Avui	Agenda. Conferència 'Com treballar l'autoestima en els nens', a l'Escola Germans Amat Targa
12	El periódico de Catalunya	Blanco desinfla les expectatives sobre el Prat
12	Avui	El govern estableix un període de prova per als funcionaris
13	El Punt	Edicte Planificació Territorial



13	El 9	Atletisme. Pascual reprèn els entrenaments
13	El País	La nueva AENA mantendrá la mayoría de control en la gestión de los aeropuertos (I i II)
13	El periódico de Catalunya	Catalunya podrà vetar moltes de les decisions sobre l'aeroport (I i II)
13	El periódico de Catalunya	La justícia ratifica la clausura del Saratoga i del Riviera
13	El Punt	Cent cinquanta-quatre municipis de Barcelona deixaran de veure la televisió tradicional al gener
13	El País	Sólo el 12% del fondo del nuevo Plan E se va a innovación
13	El periódico de Catalunya	El nuevo PlanE local crearà un 40% menys de feina que el primer
13	El periódico de Catalunya	Els funcionaris absorbeixen la quarta pat dels pressupostos
14	Catalunya Press	L'Ajuntament aprofita el nou fons local per donar un impuls a les noves tecnologies
14	El periódico de Catalunya	Anunci programació gener Atrium
14	El periódico de Catalunya	Rodalies es planteja posar trens semidirectes per escurçar el viatge
14	Avui	Rodalies busca la fórmula per posar trens semidirectes
15	Europapress	Trabajo aprueba el ERE de Roca, pero rebaja desde 713 hasta 504 el número de despidos
15	El periódico de Catalunya	Treball rebaixa els acomiadaments a Roca de 713 a 504
15	Avui	El ministeri rebaixa en 200 els acomiadaments a Roca
15	La Vanguardia	Trabajo autoriza 504 despidos en Roca, 200 menos de lo previsto
15	El Punt	Treball autoritza l'ERO de Roca per acomiadar un màxim de 629 treballadors de 4 centres de treball
15	expansion.com	El ERE de Roca suprimirá 200 puestos menos de lo previsto
15	El Far	Las ventas de coches resisten
15	El Far	Un bosque recuperado para el ocio
15	El Far	El Baix i l'H apropen el seu patrimoni històric i cultural
15	El Far	Atrium Viladecans acull 'Una comèdia espanyola'
15	El Llobregat	Los alcaldes de Gavà y Viladecans visitan las obras de la Depuradora de Aguas Residuales
15	El Llobregat	Inauguració del parc de Can Ginestar, un bosc urbà recuperat per al lleure
15	El Llobregat	L'Ateneu de les Arts rep una menció honorífica en els Premis de Reconeixement Cultural del Baix Llob.
15	El Llobregat	Nova programació de cursos i activitats de Can Xic
15	El Llobregat	L'Ajuntament incrementarà al 2010 l'esforç inversor i l'atenció a les persones
15	El Llobregat	Carles Castillejo venç la San Silvestre de Barcelona
15	El Llobregat	Obertes les aules d'estudi a Viladecans
15	expansion.com	Desa, con sede en Viladecans, acudirá al mercado para abordar compras en Polonia
15	Avui (suplem. Sortim)	Terra de castells. La Torre del Baró (I i II)
15	Avui	Agenda. The Pepper Pots, a Atrium
15	El Far	Agenda. The Pepper Pots, a Atrium, i xerrada 'Bona alimentació i cuina fàcil', a l'Esc. Mediterrània
15	El Punt	Edicte Planificació Territorial
15	El Far	Anunci Atrium (programació gener)
15	El Punt	La federació estatal de municipis demana als ajuntaments que no segueixin l'exemple de Vic
16	El periódico de Catalunya	Els llibres digitals d'ESO seran gratuïts
16	El periódico de Catalunya	El temporal no aconsegueix millorar les reserves d'aigua a Catalunya
17	Avui	Agenda. 'Una comèdia espanyola', a Atrium
17	El periódico de Catalunya	Entrevista a Joaquim Nadal, conseller de Política Territorial i Obres Públiques: " Volem que la generalitat també gestioni les estacions de Rodalies" (I i II)
17	Avui	Viatge al país de les sis administracions
17	Avui	L'Alt Empordà i la Segarra ja superen el 25% d'immigració
17	Avui	Més consellers per a Barcelona a la nova Àrea Metropolitana
18	El 9	Atletisme. Carles Castillejo es deixa veure a Itàlia
18	El periódico de	Foto del lector. Impossible passar-hi (carrer de l'Escultor Llimona)



Catalunya	
18 La Vanguardia	La banca exige tener al menos el 30% del valor del piso en efectivo (en la foto, dos jóvenes de Viladecans miran ofertas de pisos)
19 Avui	Suspès el concert de Labordeta al BarnaSants
19 El periódico de Catalunya	Labordeta cancel·la el recital de l'Atrium de Viladecans
19 Llobregat Media	Viladecans presenta 18 iniciatives al Fons Estatal per a l'Ocupació i la Sostenibilitat Local 2010
19 La Premsa del Baix	La Generalitat assumeix la gestió de Rodalies i promet millores
19 La Premsa del Baix	Los presupuestos del Ayuntamiento de Viladecans crecen un 10% en época de crisis
19 El periódico de Catalunya	Publireportatge. El nou servei de Rodalies, més pròxim (I i II)
19 El periódico de Catalunya	Publireportatge. Una nova xarxa de Rodalies per a Barcelona
20 El periódico de Catalunya	Blanco menysprea l'aspiració catalana de gestionar el Prat
21 Què!	Estación de Renfe de Viladecans
21 20 Minutos	Campo de fútbol nuevo en Viladecans
21 L'Opinió	A punt el nou Camp Municipal de Futbol de Torre-roja
21 El Punt	Agenda. Xerrades a escoles bressol i centres educatius públics
21 Butlletí Sant Joan Despi	L'ofici dels muts', de M <sup>a</sup> Isabel Joven, guanya el premi de narrativa Delta de dones
21 20 Minutos	Agenda. Albert Sans, a Harlem Jazz Club de Barcelona
21 L'Opinió	Programa de la festa major d'hivern del 2010 de Viladecans
21 L'Opinió	Anunci camp de futbol
21 El periódico de Catalunya	Acabat el túnel que connectarà les aigües del Ter i El Llobregat
22 El Punt	Viladecans. Foment inverteix 577.000 euros a ampliar les andanes de l'estació de tren
22 El periódico de Catalunya	El Baix Llobregat obre el seu hospital comarcal al cap de 25 anys d'espera (I i II). 10 línies de busos desvien les rutes per acostar-se al complex
22 Avui	Les vies secundàries tenen els trams més perillosos de la xarxa
22 El País	Cae el riesgo de sufrir un accidente de tráfico y se reducen los 'puntos negros'
22 El Punt	El RACC reclama al govern que millori les infraestructures per reduir l'accidentalitat
22 Avui	Agenda. 'Ombres xineses', a Atrium
22 El Far	Portada. El Parque Aeroespacial y de la Movilidad de Viladecans creará más de 16.000 puestos de trabajo
22 El Far	La primera fase de urbanización del parque aeroespacial, en su recta final
22 El Far	Editorial. La gran reivindicación comarcal se hace realidad
22 El Far	El hospital más esperado se hace realidad
22 El Far	La ciudad inaugura el nuevo campo municipal de fútbol de Torre-roja
22 El Far	Mejora la estación de Renfe
22 El Far	Ensenyament del Baix. Grandes actuaciones en los centros
22 El Far	El jove santboià Pere Koniec estrena la pel·lícula 'Policromía'
22 El Far	Suspès el concert de Labordeta a Atrium Viladecans
22 El Far	Anunci camp de futbol
23 Avui	Agenda. 'La caputxeta vermella', a Atrium
23 El 9	Atletisme. Campionat de Catalunya de Cros. El dilema de Ríos i el duel Ayad-Castillejo
24 El periódico de Catalunya	Agenda. 'La caputxeta vermella', a Atrium
24 La Vanguardia	Aumentan las compraventas en el Baix Llobregat
25 El Mundo Deportivo	Viladecans estrena el renovat camp de futbol de Torre-roja
25 La Vanguardia	Meta4 ultima un centro de servicios para medianas empresas en el Viladecans Business Park
25 El 9	Atletisme. Castillejo amenaça el tron de Joan Ramon Muñoz
26 EFE, ADN	Eurodiputado de IU interpela a la CE sobre la aprobación del ERE de Roca
26 El Punt	IU interpel·la a la Comissió Europea sobre l'ERO de Roca
26 Avui	Agenda. Xerrada 'El son. Cal aprendre a dormir?' a l'EBM La Marina
27 El País	Dos obreros de la construcción mueren en sendos accidentes



27	El Punt	Moren dos treballadors en caure d'una obra, a Viladecans i a Barcelona
27	20 Minutos	Viladecans. Mor un treballador en caure des de la teulada
27	El Punt	Barcelona aposta per descentralitzar el turisme cap als barris i l'àrea metropolitana
28	Europapress	La Generalitat invierte 638.000 euros en la mejora de un camino del Parc Agrari del Baix Llob.
28	marca.com	Viladecans recupera su club de rugby
28	El País	Montilla defiende en el Parlament la ley del cine
28	El periódico de Catalunya	Secció 'Lectors'. Rèplica de MOHN SL: "Conductor professional"
28	La Vanguardia	Denuncia contra cuatro municipios por discriminar
29	e-digital	Viladecans marca objectius contra el canvi climàtic
29	abc.es	Un activista haitiano inspira un espectáculo que se presenta en la Sala Trono (y Atrium dedicará una parte de la recaudación de las funciones de "Un Dios salvaje" a un proyecto de reconstrucción de Haití)
29	<a href="http://eladelantado.com">eladelantado.com</a>	Inés Concepción, campeona de España de duatlón cross (la cita se celebró en Viladecans)
29	El Punt	Edicte Planificació Territorial
29	El Punt	Agenda. Xerrada 'Com ajudar els fills en els estudis', al Col.legi Sagrada Família
29	El Far	5.000 personas visitan el nuevo campo de fútbol
29	El Far	Un trabajador pierde la vida al caerle encima el techo de una nave industrial
29	El Far	Casi 100.000 personas visitan los espacios naturales del delta
29	El Far	5 municipios del Baix recibirán más de 1,17 mill. de € para impulsar la sociedad del conocimiento
29	La Vanguardia	Nueva cochera para los autobuses de Mohn en Gavà
29	El periódico de Catalunya	Gavà posa fi als busos aparcats enmig del carrer
29	eldigitaldemadrid.es	Samanta Villar, la chica que en '21 días' se atreve a todo, o a casi todo
29	El Triangle	Entrevista a Antoni Fogué, president de la Diputació de Barcelona: "El tema pendent més important a resoldre és el finançament local"
30	El 9	Atletisme. Campionat de Catalunya de marxa. Bragado, atracció al Prat
30	El 9	Atletisme. 78a edició del campionat de Catalunya de marxa
31	El periódico de Catalunya	Anunci Deltabcn
31	El periódico de Catalunya	Famílies. D'Iván a Ivana (la protagonista de l'article és de Viladecans)

Font: Ajuntament de Viladecans. Àrea d'Alcaldia. Departament de Premsa.



## 09.02.02

**Informació de Viladecans als mitjans de comunicació no locals  
Febrer 2010**

<b>Dia</b>	<b>Mitjà</b>	<b>Titular</b>
1	abc.es	Fallece un ciclista de 62 años en un accidente de tráfico en Olèrdola
1	El periódico de Catalunya	El 66% de cines catalans tanquen avui les portes
1	El 9	Atletisme. Castillejo triomfa a Valladolid
2	El periódico de Catalunya	Hereu confia en el túnel d'Horta per unir el 22@ amb el Silicon Vallès (a l'article s'esmenta el Viladecans Business Park)
2	Avui	Depana demana protecció internacional per a disset zones humides catalanes
2	El periódico de Catalunya	Depana vol protegir 17 zones humides
2	El 9	Montoya (Barça Atlètic), dues o tres setmanes de baixa (el jugador viu a Viladecans)
2	El Punt	El Consorci de Normalització Lingüística compleix 20 anys i arriba al milió d'inscripcions
3	La Vanguardia	Miura compra la firma Marcelo Vilá y la fusiona con Atrezzo
3	El periódico de Catalunya	El Govern tira endavant les vegueries després d'un acord entre PSC i ERC
3	El Punt	Govern metropolità amb equilibri territorial
3	El Punt	El govern aprova la llei de vegueries però no concreta totes les capitals
3	Avui	L'AMB tindrà competències en urbanisme
3	La Vanguardia	El área metropolitana inicia la recuperación de su antiguo poder
3	Avui	Inmobiliari. La cooperativa Covic Habitat vol construir 3.000 habitatges
3	El Punt	Educació i Acció Social es contradiuen sobre el requisits per obtenir punts en la preinscripció
4	infocastelldefels.cat	Segell d'Igualtat d'Oportunitats. La iniciativa se creó hace unos años en el marco del proyecto europeo DELTA EMPREN, formado por ayuntamientos de la comarca, entre ellos Viladecans
4	El Punt	Bustos i Esteve discrepen sobre la presidència de l'AMB
4	Avui	El pla d'ocupació local donarà feina durant sis mesos a 25.000 aturats sense prestació
4	El periódico de Catalunya	Els 25.000 contractes del 'pla Montilla' prioritzen els joves
4	El País	La Generalitat sube las ayudas para programas culturales en los municipios
5	elpais.com	Buscando el 'calçot de debò' (se mencionan las instalaciones que la escuela de agricultura tiene en Viladecans)
5	El Far	El Ayuntamiento preservará los valores naturales de la montaña de Sant Ramon
5	El Far	Los autobuses nocturnos ganaron un 7,2% de pasajeros en el último año
5	El Far	Premio a empresas y ayuntamientos por su labor en favor de la igualdad
5	El Far	Aitana Sánchez-Gijón i Maribel Verdú, a Atrium Viladecans
5	El Punt	Agenda. Passi de la pel·lícula 'Thirteen', a Can Xic
5	Avui (suplem. Sortim)	Agenda de les festes. Firestoc, a Cubic
5	El Far	Viladecans. Fallece un vecino del municipio en un accidente de tráfico en Olèrdola
5	El Far	Anunci programació febrer 2010
5	El Far	El Govern aprueba el proyecto de la Ley de la futura Área Metropolitana
5	Avui	La demanda de transport públic baixa per la crisi
6	Avui	Agenda. 'Un dios salvaje', a Atrium
6	El País	Concluye la revuelta selección de los 10 candidatos a Eurovisión (mención a José Galisteo)
7	El Punt	Agenda. 'Un dios salvaje', a Atrium
7	El Punt	Agenda. 'Peter Pan', a Atrium
7	El Punt	Agenda. Firestoc, a Cubic
7	Avui	Agenda. 'Un dios salvaje', a Atrium
7	La Vanguardia	Puzzle de 5.000 horas (réplica del avión Blériot, que se ultima en un hangar en Viladecans)
7	El Punt	Els ajuntaments tenen nou mesos per adaptar els ressaltos dels carrers a la normativa
8	El Punt	Vic, l'Hospitalet i Santa Coloma han superat el 21% d'immigració en deu anys





8	El 9	Mitja marató de Granollers. Cheruiyot, l'aposta guanyadora (s'esmenta a l'article a Nacho Cáceres)
8	Delta	Cena benèfica por Haití
8	Delta	Viladecans elabora un pla especial de protecció de la zona forestal
8	Delta	Viladecans es marca 74 accions per lluitar contra el canvi climàtic
8	Delta	Viladecans estrena el renovat camp de futbol de Torre-roja
8	Delta	Reforma de les andanes de l'estació de Renfe de Viladecans
8	Delta	Opinió grup polític. CiU escolta als empresaris i autònoms de Viladecans
8	Delta	Opinions grups polítics. El oasis Viladecanense / Un pozo sin fondo
8	Delta	Firestoc 2010 / Xarxa Comercial de Viladecans y sus clientes solidarios / Concurso de escaparates
8	Delta	Presentación de "Vientos azules"
8	Delta	Anunci programació febrer Atrium
8	Delta	Quando el arte llega al corazón
8	Público	El Área Metropolitana nace con ambición de ir a más
8	El periódico de Catalunya	La Generalitat insta els ajuntaments a perseguir els excessos de soroll
9	Avui	RTVE tanca la llista dels deu candidats a Eurovisió (Jose Galisteo, entre ells)
9	El periódico de Catalunya	Coral Segovia i Cobra encapçalen la llista de finalistes d'Eurovisió (foto de Jose Galisteo)
9	20 Minutos	Cederán paradas de los mercados a los parados
9	El Punt	Millores d'horaris de rodalies en dos mesos
9	La Vanguardia	Cercanías mejorará horarios y frecuencias a partir de abril
9	Público	Cercanías tendrá ahora más franjas horarias
9	Público	El nuevo fondo local creará 274.000 empleos
9	La Vanguardia	El fondo local prevé generar 274.000 empleos en el 2010
9	El Punt	La setmana de vacances escolars d'hivern serà a principi de març
10	Avui	La llei de l'Àrea Metropolitana. El gran feu municipal del PSC es vertebrà
10	As	Viladecans organiza un torneig femení
10	El Punt	Agenda. Xerrada dels Mossos a l'Institut Miramar: 'Situacions de risc per a joves'
10	L'Opinió	Vine a la Tornaboda de Viladecans
10	abc.es	El Ayuntamiento de Gavà pide que la televisión municipal pueda emitir en TDT (se menciona el consorcio teledigital formado por varios municipios, entre ellos, Viladecans)
10	El Punt	Renfe reajustará els trens de Rodalies perquè no es torni a danyar la catenària
10	El País	Rodalies sofre 22 cortes y dos sabotajes en su primer mes
10	El Punt	Els municipis que no trametin els comptes a la Sindicatura poden perdre les subvencions
11	El 9	Atletisme. Bragado i Vasco, a Granollers
11	EBM La Pineda	Agenda. Xerrades 'Educació en valors' (Escola Dr. Fleming) i 'El son. Cal aprendre a dormir?'
12	catalunyapress.cat	Entitat Metropolitana: de la ciutat dormitori a la ciutat del futur
12	El Far	Las oficinas esquivan la crisis (en el destacado, el parque aeroespacial de Viladecans)
12	El Far	Cimera europea a Viladecans
12	El Far	Premio Delta
12	El Far	Garantizar la protección del menor
12	El Far	Más de 15.300 visitantes en Firestoc
12	El Far	El Rei Carnestoltes porta la festa i la disbauxa als carrers del Baix Llobregat i l'Hospitalet
13	El Punt	Agenda. Carnestoltes
13	docenotas.com	Carmen gira por Cataluña
13	El Punt	Edicte
14	El 9	Atletisme. Gran Premi de Marxa de Catalunya. Maria Vasco no pot seguir el ritme de Poves i acaba segona en el seu debut de la temporada
14	El Punt	Agenda. Ball de la Tornaboda
15	Avui	Agenda. Sardanes
15	20 Minutos	Lavado de cara a calles, escuelas y centros sociales y culturales. Viladecans, portátiles y pizarras electrónicas
16	El Punt	Els afectats per l'ERO de Roca volen crear una associació de desocupats



16	micoche.com	Del 20 al 22 de marzo, Rally Internacional Coches de Época Barcelona-Sitges (cruzarà Viladecans)
16	El periódico de Catalunya	Catalunya estrena el primer pla d'emergències ferroviàries d'Espanya
16	El Punt	Al Prat s'oferiran, per primer cop a Catalunya, cursos especialitzats per al sector de l'aeronàutica
16	El Punt	El 32% de la inversió del fons estatal per a l'ocupació local es destinarà a projectes de construcció
17	EFE	El ayuntamiento de Viladecans asesoró a 400 emprendedores el pasado año
17	abc.es	El ayuntamiento de Viladecans asesoró a 400 emprendedores el pasado año
17	abc.es	Sólo cinco ayuntamientos de Canarias actúan contra las bolsas de un uso (entre los que han puesto en marcha iniciativas en Barcelona, está el de Viladecans)
17	El Punt	Agenda. Xerrada 'L'adolescència, època de canvi', al Col.legi Sant Gabriel
17	El Punt	Atletisme. La mitja de Gavà i Castelldefels també bat el rècord de participants (es parla de la marca de referència donada per Nacho Cáceres)
17	El Punt	Sau i Balsera defensen al Congrés la necessitat de reduir al mínim el soroll dels avions sobre les ciutats
17	El País	La Diputación ha invertido 42 millones en equipamientos
18	El periódico de Catalunya	L'àrea metropolitana aposta per la bici privada al punxar el Bicing
18	El Punt	Disset municipis tindran un sistema d'aparcament individual per a bicicletes
18	alimarket.es	Baxi se alía con Gas Natural para comercializar calderas de microgeneración (se habla de las instalaciones de la empresa en Viladecans)
18	El Punt	Agenda. Xerrades sobre educació a l'Escola Montserratina i a l'Institut Miramar
18	El periódico de Catalunya	Rodalies posa nous trens i amplia horaris després del traspàs
18	La Vanguardia	Las bibliotecas de la Diputación ya tienen 2,1 millones de socios
18	El Punt	Les biblioteques de les comarques de Barcelona van rebre un 7,4% més de visites durant 2009
18	La Vanguardia	El Área Metropolitana tendrá parking para bicicletas privadas
19	europapress.es	Viladecans ofrece nuevos recursos a mujeres que quieran crear su propia empresa
19	20 Minutos	Ayuda a las mujeres en Viladecans
19	El Far	Las mujeres emprendedoras tendrán más recursos para desarrollar sus proyectos
19	El Far	Aparcamientos seguros para bicicletas. El 'Área Bicing' sigue su curso
19	El Llobregat	Viladecans presenta 18 iniciatives al Fons Estatal per a l'Ocupació i la Sostenibilitat Local de 2010
19	El Llobregat	Viladecans estrena el renovat camp de futbol de Torre-roja
19	El Llobregat	Reforma de les andanes de l'estació de Renfe de Viladecans
19	El Far	Nova cita amb la cançó, el teatre i l'humor a Atrium Viladecans
19	El Far	Agenda. El mag Jorge Blass, a Atrium, i sessió d'anellament d'ocells a la reserva natural
19	El Far	El Carnaval en IMÁGENES (una de las fotos, 'Avatar', de Viladecans)
19	El Llobregat	Mirall trencat per a escolars a Viladecans
19	20 Minutos	Carta del lector. Más trenes a Viladecans
19	infocastelldefels.cat	Castelldefels inaugura el viernes un nuevo equipamiento sanitario (también dará servicio a Viladecans)
19	El Far	Generalitat y ayuntamientos elaborarán planes locales para fomentar el empleo
20	El periódico de Catalunya	Agenda. Presentació del llibre '¡Ya es hora de despertar!', al Taller d'Arts El Mirall
20	La Vanguardia	Anunci de l'òpera 'Carmen' (a Atrium, el 5 de març)
21	El periódico de Catalunya	Agenda. Audició i ballada de sardanes, a la rambla
21	El 9	Atletisme. Campionat Estatal de Cros per clubs. El Barça femení defensa el títol (a l'equip masculí, Nacho Cáceres)
21	El periódico de Catalunya	El bosc està ple de llenya caiguda en els temporals dels últims hiverns
21	El Punt	La majoria de queixes que reben els síndics locals són sobre multes de trànsit i obres il.legals
22	El Punt	Viladecans. Les empresàries obtindran microcrèdits com a ajuda per emprendre negocis a la ciutat
22	Avui	Bitllet cap a Oslo (avui, gala en directe a TVE per escollir el representant d'Eurovisió)
22	lavanguardia.es	Eurovisión, la puerta trasera del programa 'Operación Triunfo' (Jose Galisteo, entre los candidatos)
22	El 9	Atletisme. Estatal de Cros per clubs. Les blaugrana revaliden el títol (a la cursa masculina)



		participava Carles Castillejo)
22	El periódico de Catalunya	Noms propis. Xavi Pascual
22	El periódico de Catalunya	Cimera de municipis europeus a Barcelona
22	El periódico de Catalunya	El nou relat de Barcelona
22	El Punt	Més d'1.200.000 persones de l'àrea metropolitana no saben parlar el català
23	europapress.es	Viladecans premia los mejores blogs y monólogos escritos por jóvenes
23	El Punt	El poder local debat a Barcelona el seu paper en la construcció de la nova Europa (en el destacat 'Actes descentralitzats', s'esmenta Viladecans)
23	sur.es	La Línea, en una red europea (presentes en al cumbre otras ciudades, como Viladecans)
23	El periódico de Catalunya	BCN reuneix alcaldes de 42 països
23	El País	Los ayuntamientos tendrán este año una nueva ley de competencias y financiación (en la foto, mención a la cumbre de gobiernos locales)
23	La Vanguardia	Los gobiernos locales formulan propuestas en Barcelona para marcar la agenda europea
23	As	Hablemos de Xavi Pascual
23	region.es	El CHOU es el hospital gallego que más cataratas está operando (el primer hospital en implantar unidades de cirugía mayor ambulatoria fue el de Viladecans)
23	El País	El Cobra se apropia de la gala de Eurovisión e insulta al público (se menciona a José Galisteo)
24	Avui	La cimera europea de governs locals crea l'Agenda Barcelona
24	La Vanguardia	Los municipios piden fortalecer su papel en Europa
24	Revista Este de Madrid	Goodman establecerá su sede central en el Parque Empresarial
24	europapress.es	Los sindicatos de Showa cifran en 18 millones de euros el cierre de la planta de Martorelles (los responsables de la empresa demostraron la voluntad de alquilar una nave en Viladecans)
24	El periódico de Catalunya	Castelldefels i Gavà rebran diners pel soroll de l'aeroport
25	abc.es	Meta4 crece en Cataluña con la externalización de la gestión sanitaria (habrá nuevas oficinas de la empresa en Viladecans)
25	El 9	Atletisme. Blanco diu adéu a la campanya hivernal
25	El Punt	Últims dies en analògic
26	El Far	Viladecans. Convenio para fomentar políticas locales basadas en la innovación e igualdad
26	El Far	Empleo para cohesionar los barrios
26	El Far	Descenso de la natalidad en el Baix Llobregat y L'Hospitalet en 2009
26	adn.es	SEPLA-Ayuda y otras entidades envían 10.000 kilos material humanitario a Haití (en colaboración con IPA Viladecans)
26	El periódico de Catalunya	Agenda. Mostra pictòrica de l'Associació d'Art i Oficis, a la biblioteca
26	El Far	El Baix y L'H se visten de blanco y verde este fin de semana
26	El Far	Premi literari 2.0 per a joves a Viladecans
26	El Far	Agenda. Exposició de l'Associació d'Art i Oficis, a la biblioteca
27	El Punt	Edicte Planificació Territorial

Font: Ajuntament de Viladecans. Àrea d'Alcaldia. Departament de Premsa.



## 09.02.03

## Informació de Viladecans als mitjans de comunicació no locals

## Març 2010

Dia	Mitjà	Titular
1	20 Minutos	El área metropolitana debe mejorar sus instalaciones polideportivas
2	La Vanguardia	Textil en el escaparate chino (sobre la empresa A&C Camiseros, de Viladecans)
2	sur.es	Algeciras funda una red junto a otros municipios de Turquía y Portugal
2	El Punt	Anunci BarnaSants
2	Delta	Anunci de la Nit de l'Esport
2	Delta	Sanidad Pública y de calidad en el Baix Llobregat
2	Delta	Viladecans impulsa una red de ciudades europeas innovadoras, igualitarias y sostenibles
2	Delta	Viladecans, ciudad abierta (José Luis Nicolás, concejal de Urbanismo)
2	Delta	Las mujeres emprendedoras tendrán nuevos recursos en Viladecans
2	Delta	Tres entidades culturales celebran conjuntamente el Día de Andalucía
2	Delta	El Ayuntamiento convoca un concurso literario para jóvenes
2	Delta	Anunci programació març Atrium
2	Delta	Èxit un any més, firestoc
2	Delta	Sábados temáticos. Xarxa Comercial
2	Delta	Taller de patchwork
2	Delta	Opinions grups polítics
2	Delta	Así vivió Viladecans su Carnaval
3	Europa Press	Josep Pernau, Premio de Honor de Comunicación Local de la Diputación de Barcelona
3	ADN, El Periódico de Catalunya	Josep Pernau, guardonat amb el 'Premi d'Honor' dels Premis de la Comunicació Local de la Diputació de Barcelona (la Festa de la Comunicació tindrà lloc el 19 de març a Atrium Viladecans)
3	El periódico de Catalunya	El Premi d'Honor de la Comunicació Local honra Josep Pernau
3	Servimedia	Josep Pernau, "Premio de Honor" de los Premios de la Comunicación Local de la Diputación de Barcelona
3	'Innova', Periódico de Catalunya	Parcs tecnològics: recerca aplicada i transferència a Catalunya
3	El periódico de Catalunya	Agenda. Conferència 'L'autoestima, com treballar-la amb els nens' al Col.legi Sant Gabriel
4	Cine&Tele Online	Unas jornadas analizarán la situación del cable y banda ancha en España (en la jornada de cierre, se contará con el Ayuntamiento de Viladecans, entre otras entidades)
4	fiberopticahoy.com	Jornadas sobre la situación del cable y banda ancha
4	El periódico de Catalunya	Anunci programació març Atrium
4	Avui	Els alcaldes volen més paper en la seguretat
4	El periódico de Catalunya	Les dones acapararan els nous llocs de treball
5	Europa Press	Viladecans promourà programes de formació i assessorament a autònoms i pimes
5	El Far	Viladecans. Acció en favor de l'autoocupació
5	Llobregat Media	PIMEC i l'Ajuntament de Viladecans col.laboraran per crear ocupació
5	Sport	El Barça, como Disney
5	Avui	Una americana a Palestina (sobre 'El meu nom és Rachel Corrie', espectacle Atrium el 20 de març)
5	El 9	Gimnàstica rítmica nacional i artística masculina internacional
5	El Punt	Agenda. 'Carmen', a Atrium
5	El Punt	Agenda. Passi de la pel·lícula 'John Q', a Can Xic
5	El Far	Agenda. 'Carmen', a Atrium, i 'El arte como sanación', demà al Taller El Mirall
5	El Far	Anunci programació març Atrium
5	El Far	La EMT aprueba el Bicibox y convoca el concurso público para la gestión del servicio
5	La Vanguardia	L'EMT convoca un concurs per a la implantació i gestió del Bicibox, una xarxa d'aparcaments segurs per a bicicletes privades



5	Catalunya Press	El Govern demanarà austeritat a totes les administracions públiques
6	El Punt	Agenda. 'Experiment Cromagnon', a Can Xic
6	El Punt	Agenda. 'L'aneguet lleig', a Atrium
6	El Punt	Agenda. 'Bailamos Bollywood', a Atrium
6	Avui	Més poder als ajuntaments per frenar els macroprostíbuls/Allau de nous bordells arreu del territori
6	El periódico de Catalunya	Els alcaldes exigeixen units més autoritat local sobre els Mossos
7	El Punt	Agenda. 'L'aneguet lleig', a Atrium Viladecans
7	El periódico de Catalunya	Agenda. 'L'aneguet lleig', a Atrium Viladecans
7	El Punt	El Penedès, el Garraf i el Baix Llobregat es "vendran" com la Costa de Barcelona
7	Avui	Hisendes locals. Asfíxia als ajuntaments
8	El 9	Campionat Estatal de Cros. Territori de Morató (Castillejo, entre els 10 primers)
8	El 9	Campionat Estatal de Marxa. Els 50 km, per a Ferran Collado (en 20 km femení, María Vasco 3a)
8	El Punt	Protecció Civil alerta del risc de nevades i ratxes de vent de més de 90 km/h
8	Avui	La dessalació s'aturarà si els pantans s'omplen
9	Sala de Premsa de la Diputació	Els Premis de la Comunicació Local ja tenen finalistes
9	Europa Press	Suspendidos los autobuses que conectan Baix Llobregat y L'Hospitalet con Barcelona
9	El periódico de Catalunya Periódico de	Fortes ràfegues de gregal des del Baix Llobregat fins a l'Empordà
10	Catalunya (Suplem.El millor de l'any)	Europeus d'atletisme. Retrobament a l'Estadi Olímpic
10	farodevigo.es	Lactalis se fortalece con Puleva (el grupo francés, en alianza con Nestlé, tiene el 60 por ciento de dos fábricas de yogures, una de ellas en Viladecans)
10	Avui	Agenda. Club de lectura: 'Lágrimas rojas', de Margarita Espuña
10	El Punt	Agenda. Club de lectura: 'Lágrimas rojas', de Margarita Espuña
11	lavanguardia.es	Los Sanahuja negocian con la banca para evitar el concurso de Sacresa (los Sanahuja cedieron algunos de sus activos emblemáticos a Metrovacesa en 2008, como un centro comercial en Viladecans)
11	El periódico de Catalunya	Hereu reclama pressió per crear l'àrea metropolitana
11	El periódico de Catalunya	El Govern central prepara el veto a empadronar-se en 'pisos pastera'
12	El Far	Viladecans. Presentan la primera 'Ruta de la Tapa'
12	El Far	Viladecans. Jornada sobre derechos y deberes
12	El País	Un chute de ilusión
12	El Far	La fotògrafa d'EL FAR Pepa Álvarez publica un recull d'imatges de Pasqual Maragall
12	El Far	María Dolores Pradera, a Atrium
12	El Far	Agenda. L'hora del conte, a la Biblioteca
12	El 9	Softbol. El campionat de Catalunya de divisió d'honor arriba al seu moment clau
12	El 9	Gimnàstica. Bon paper dels gimnastes en la Berlin Júnior Team Cup
12	20 Minutos	Rodalies. Missatges d'alerta i videovigilància
12	El Far	Un manto blanco cubre el Baix y L'H (I i II)
12	El periódico de Catalunya	Els alcaldes exigeixen al Govern una norma dura contra els 'pisos pastera'
13	La Vanguardia	Mª Dolores Pradera repasa su carrera en Viladecans
13	Avui	Agenda. M. Dolores Pradera, a Atrium
13	El País	Agenda. M. Dolores Pradera, a Atrium
13	El Punt	Agenda. M. Dolores Pradera, a Atrium
13	La Vanguardia	Agenda. M. Dolores Pradera, a Atrium
13	Avui	L'excés de soroll dels avions al Prat, més a prop d'anar a judici
14	Avui	Safareig. Llistat d'empreses que han instat concurs de creditors o s'han acollit a les facilitats de la reforma de la llei concursal (a Viladecans, Condumat)
14	La Vanguardia	El Prat ultima su puerta noble al delta d'El Llobregat
15	El Punt	Fins a 17 restaurants s'agrupen a la Ruta de la Tapa per promocionar els productes del delta



15	abc.es	Viladecans crea una Ruta de la Tapa para promocionar los productos autóctonos
15	adn.es, Lleida	Viladecans crea una Ruta de la Tapa para promocionar los productos autóctonos
15	El Punt	La televisió analògica desapareix a la demarcació amb apagades fins al dia 30
15	Avui	Agenda. Conferència 'Educació emocional', a l'Escola Mediterrània
15	abc.es	Detienen a 16 personas dedicadas a falsificar documentos y estafar (ha habido detenciones en localidades barcelonesas, entre ellas Viladecans)
15	El periódico de Catalunya	El final de les escoles taller causa una rebel·lió municipal i sindical
16	El Punt	Agenda. Conferència 'Dona i lideratge', a la Biblioteca
16	El periódico de Catalunya	Les reserves d'aigua al Llobregat i el Ter segueixen per sota de l'any passat
16	El periódico de Catalunya	Montilla promet als ajuntaments una llei que reguli la prostitució
17	e-digital.cat	Els sabors de Viladecans a la "Ruta de la Tapa"
17	Global Talent	La Sociedad Europea de Péptidos premia al científico Ernest Giralt, de Viladecans
17	El 9	Atletisme. Morató lidera la representació catalana en el mundial de cros (en el combinat masculí, Carles Castillejo)
17	El periódico de Catalunya	Guia de consells per als alcaldes sobre la gestió del fenomen migratori
18	El Punt	Agenda. Presentació de la publicació 'Els moviments ecologistes del Baix Llobregat i altres escrits', a la Torre del Baró
18	Avui	Anunci del ral.li de Sitges
18	El periódico de Catalunya	Mobilització de docents. La comparació. Lluny de l'èxit del febrer del 2008
19	El Far	Una ruta gastronómica promocionará los productos locales y comarcales
19	El Far	EMT y Diputación financiarán el Plan de Movilidad de 11 municipios
19	El Far	L'Hospitalet y 22 municipios del Baix firman el Pacto de Alcaldes por la Energía
19	El Far	Las bibliotecas públicas, en buena forma
19	El Far	Educación. La 'conselleria' cifra en un 28,8% el seguimiento de la huelga en el Baix
19	El Far	Teatre biogràfic a Atrium Viladecans
19	Avui	Agenda. Conferència 'Sexualitat per a joves', al Col·legi Sagrada Família, i projecció de la pel·lícula 'Alpha dog', a Can Xic
19	El Punt	Agenda. Passi de la pel·lícula 'Alpha dog', a Can Xic
19	El Far	Agenda. Teatre infantil ('Can Pere Petit'), a Atrium, i Concurs de Saetas 'Ciutat de Viladecans', a l'Auditori P. Picasso
19	El Punt	Edicte Arxiu Municipal
19	El Punt	Suport a la redacció dels plans de mobilitat
19	Avui	El Bicing metropolità pot fracassar per falta d'ofertes
19	El Punt	El Bicing metropolità, tocat de mort
20	El periódico de Catalunya	Josep Pernau, premi a la seva trajectòria
20	El Punt	El periodista Josep Pernau rep el premi d'honor en la festa de la comunicació local
20	El Punt	Agenda. III Concurs de Saetas 'Ciutat de Viladecans', a l'Auditori Pablo Picasso, i concert de punk-rock, a Can Xic
20	El Punt	Agenda. Teatre infantil 'Can Pere Petit', a Atrium
20	Avui	El lloguer de pisos creix un 84% en els últims 4 anys per la crisi
21	Avui	'Paraulofòbia' guanya el premi Rosalia Rovira
21	El Punt	Agenda. Teatre infantil 'Can Pere Petit', a Atrium
21	El Punt	Agenda. III Concurs de Saetas 'Ciutat de Viladecans'
22	El Punt	El Delta d'El Llobregat tanca el 2009 amb 100 mil visitants
22	El periódico de Catalunya	El delta d'El Llobregat rep 100.000 visites
22	La Premsa (Especial)	Viladecans. El municipio asesoró a 400 emprendedores el pasado año
22	La Premsa (Especial)	Concurso de blogs y monólogos escritos por jóvenes
22	La Premsa (Especial)	Celebració del Dia d'Andalusia
22	El Llobregat	Castelldefels inaugura la sede del Equip de Salud Pública en Baix Llobregat Litoral-Barcelonés Sur
22	El Llobregat	Les dones emprendedores tindran nous recursos a Viladecans per tirar endavant els seus projectes empresarials



22	El Llobregat	Signatura de l'acord de creació d'una xarxa de ciutats europees innovadores, igualitàries i sostenibles
22	El Llobregat	Una trentena de voluntaris milloren l'ecosistema de dunes de la platja
22	elPeriodico.com	La Diputació de Barcelona reconeix la trajectòria de Josep Pernaut amb el Premi d'Honor de la Comunicació
22	Europa Press TV	Un pasteler de Viladecans elabora una Minnie Mouse de chocolate de 400 kilos
22	noticiasdealava.com	El jefe en la sombra (sobre Xavi Pascual)
22	abc.es	Más de setenta corredores en el rally de época Barcelona-Sitges
22	El País	Ayuntamientos al borde del colapso (I, II i III)
23	Público	Un ayuntamiento da Internet por fibra óptica a sus vecinos
23	El periódico de Catalunya	Viladecans oferirà un 'internet social' per a famílies sense recursos
23	Intelligence & Capital News Report	Vodafone, Orange y Jazztel dejan la fibra óptica en España para mejor momento
23	El Blog de Enrique Dans	En la presentación de Wiladecans.cat
23	Llobregat Media	Atrium Viladecans va acollir els Premis de la Comunicació Local de la Diputació de Barcelona
23	europapress.es	La Sociedad Española de Reumatología colabora con la Asociación Fallou en un proyecto solidario en Senegal (con declaraciones del doctor Pedro Sanz, de Reumatología del Hospital de Viladecans)
24	Europa Press	Viladecans oferirà connexió a internet de baix cost per a tota la ciutadania
24	EFE, lavanguardia.es,abc.es	Viladecans crea una red de Internet municipal para evitar la fractura digital
24	tv3.cat	Viladecans posa en marxa un nou projecte digital
24	lamalla.cat	Viladecans promou la primera xarxa municipal d'Internet
24	Llobregat Media	Viladecans aposta per l'Internet lliure i low cost
24	catalunyapress.cat	La ciutat lluita per evitar la fractura digital
24	catalunyapress.cat	Chapeau! Wiladecans
24	Avui	Viladecans promou l'ús d'Internet
24	El 9	Jorge Sánchez dirigirà el futbol de base del Castelldefels (enloc d'Alberto Marín, que ha marxat al Viladecans)
24	El Punt	Una altra incidència a Rodalies atrapa els viatgers de 9 trens una hora a les estacions
24	El periódico de Catalunya	L'oposició assoleix una llei perquè les empreses paguin en 60 dies
25	El periódico de Catalunya	Tercer dia consecutiu d'averies en diverses línies de Rodalies
25	El periódico de Catalunya	El CAC reclama les llicències de TDT a les locals que no emetin
25	La Vanguardia	Los 'after hours' deberán tener vigilantes y control de acceso
25	Avui	L'obertura de prostíbuls no es frenarà amb una llei
26	El Far	Portada. Viladecans presenta cinco proyectos tecnológicos para garantizar el acceso a internet a todos los ciudadanos
26	El Far	El Ayuntamiento lucha contra la brecha digital facilitando el acceso a internet
26	El Far	Innovación en tiempos de crisis
26	El Far	Edificios emblemáticos se apagarán en un acto contra el cambio climático
28	El periódico de Catalunya Catalunya	La Diputació amplia el pla anticrisi amb 10 milions
28	El periódico de Catalunya Catalunya	Les acusacions de la fiscalia per alcoholèmies es disparen el 42% -fotografia d'un control a la sortida d'una discoteca de Viladecans-
29	20 Minutos	Las elecciones catalanas obligan a cambiar de fecha algunas bodas
29	El Punt	Viladecans 2.0
29	El periódico de Catalunya Catalunya	AGENDA-Les preses de Franco
29	ADN	Encerrada en casa
29	La Vanguardia	Barcelonès y Baix Llobregat, líders en competitivitat
29	El 9	Kenya acumula tot l'or al Mundial de cross (Castillejo, 33è)
30	Europa Press	La juez ve indicios de que el marido de la mujer 'encerrada' en Viladecans la impedía salir sola





		de casa
30	Avui	Llibertat per a l'home de Viladecans que retenia la dona a casa
30	El Punt	En llibertat home acusat d'haver tingut tancada la dona més d'un any en uns baixos de Viladecans
30	Público	Un hombre queda en libertad tras encerrar a su mujer 18 meses
30	El País	Detenido en Viladecans por mantener encerrada a su mujer
30	La Vanguardia	Liberada una mujer que estuvo 18 meses encerrada en su casa
30	El periódico de Catalunya	La jutge deixa lliure un home que va tancar la seva dona més d'un any
30	ADN	Dejan libre al arrestado por encerrar a su pareja
30	La Vanguardia	El gran apagón analógico llega hoy a 20 millones de personas
31	El periódico de Catalunya	Les ONG demanen més suport a les víctimes estrangeres del masclisme
31	EFE	El acusado de retener a su mujer durante 18 meses dice que todo es un montaje
31	Avui	Operació sortida amb alerta pel repunt dels accidents
31	marca.com	Xavier Pascual: "Navarro estaba sufriendo por no estar a su nivel" (el tènic és de Viladecans)

Font: Ajuntament de Viladecans. Àrea d'Alcaldia. Departament de Premsa.





## 09.02.04

## Informació de Viladecans als mitjans de comunicació no locals

Abril 2010

Di a	Mitjà	Titular
1	El País	Detenido de nuevo el hombre acusado de tener encerrada a su mujer
1	Público	Detenido de nuevo el raptor de su esposa
1	El periódico de Catalunya	L'home que va tancar un any la seva dona tora a ser detingut
1	Público	Cae un importante empresario con un alijo de 2.500 kilos de coca
1	El periódico de Catalunya	Cancelacions i retards per l'aturada de Renfe i Adif
3	El periódico de Catalunya	L'home que tenia tancada la seva dona és enviat a la presó
3	Avui	Presó per a l'home que va retenir la dona a Viladecans
3	El periódico de Catalunya	Les pluges d'aquest any propicien la proliferació del mosquit tigre I
3	El periódico de Catalunya	Les pluges d'aquest any propicien la proliferació del mosquit tigre II
4	El País	El pequeño mundo de Nacira
5	El periódico de Catalunya	BCN desputa com a destí gai al potenciar el seu festial i desfilada. 3.000 'óssos' de tot el món es diverteixen a BCN (al Souvenir de Viladecans)
5	El Punt	Els forenses realitzen vuit autòpsies diàries al nou institut de la Ciutat de la Justícia
5	El País	Cataluña saca a concurso el despliegue de una red de telecomunicaciones pública
6	La Vanguardia	En julio, más agua de mar
6	Público	¿Por qué la Administración debe usar software libre?
7	La Vanguardia	Agenda. La màgia de l'Amazònia boliviana
7	El periódico de Catalunya	El Govern flexibilitzarà els 80 km/h si l'impacte ambiental és "assumible" I i II
7	El periódico de Catalunya	La Generalitat invertirà en R+D un 18% més cada any tot i la crisi
7	Avui	El Síndic adverteix el govern que la T-12 ha de ser gratuïta
8	El 9	Atletisme. Abril de maratons
8	L'Opinió	Concurs literari per a joves
8	L'Opinió	El Gremi d'Hostaleria i l'Ajuntament presenten la primera Ruta de la Tapa de Viladecans
8	Delta	Portada. La nit de l'esport pese a la austeridad brilla con luz propia
8	Delta	La nit de l'esport. Els atletes Beatriz Pascual i Carles Castillejo guardonats
8	Delta	Portada. El Delta y La Clotxa entregan a Cruz Roja 3767 euros de la cena por Haití
8	Delta	Se recaudan 3.767€ en la Primera Cena Benéfica por Haití, organizada por el DELTA y La Clotxa
8	Delta	Portada. Wlladecans, la ciutat de la fibra òptica
8	Delta	Wlladecans, el repte d'una ciutat per evitar la fractura digital
8	Delta	El nou Pla de Joventut prioritza les polítiques per a l'emancipació i la participació
8	Delta	Portes obertes a les Escoles Bressol Municipals
8	Delta	L'Ajuntament aprova un pla per fomentar la biodiversitat urbana
8	Delta	EUiA del Baix Llobregat realitza a Viladecans un acte per la salut pública i per una atenció sanitària de qualitat al Baix Llobregat
8	Delta	Pepa Álvarez presenta un libro sobre Pascual Maragall
8	Delta	PP reclama al Ayuntamiento más eficacia en las políticas de integracion de la población inmigrante
8	Delta	Recuperem Sant Ramon
8	Delta	Entrevista a Noemí Trujillo "Xarnegos-Charnegos"
8	Delta	Lalunaesmia Editoras es el nombre de un nuevo sello editorial
8	Delta	EI ERE de ROCA
8	Delta	La Xarxa Comercial de Viladecans envía de crucero a sus clientes
8	Delta	Día de Andalucía
8	Delta	Opinions portaveus grups polítics municipals (PSC, CiU)
8	Delta	Opinions portaveus grups polítics municipals (EUiA, ERC, PP)
8	Delta	Anunci programació abril Atrium
8	Delta	Anunci CiU Acció Cultural. Vetllada poètica i exposició de fotografies
8	Delta	La Agrupación Sant Boi-Viladecans de Rosa Diez ha comenzado a funcionar
8	Delta	Gavá, Castelldefels y Begues unidos por una buena causa en el I Torneo de Basquet Barnasud
8	El País	Lorenzo Silva, negro... y cervantino
8	El periódico de Catalunya	Hereu vol que Barcelona presideixi l'àrea metropolitana



8	La Vanguardia	El área metropolitana avanza hacia el consenso
8	Avui	Hereu només vol presidir l'Àrea Metropolitana si surt escollit
8	El Punt	El finançament de l'Àrea Metropolitana podria condicionar l'aprovació de la llei
8	El Punt	Un estudi analitzarà l'efecte del canvi climàtic a l'Ebre, el Xúquer i El Llobregat
9	El Far	Portada. Más de 720 jóvenes de Viladecans han participado en la elaboración del recién aprobado Plan de Juventud
9	El Far	Viladecans. La emancipación y la participación, ejes principales del nuevo Plan de Juventud
9	El Far	Portada. El Delta sobrevive a las infraestructuras
9	El Far	Editorial. El Delta d'El Llobregat resiste a la presión de las infraestructuras
9	El Far	El Delta evoluciona entre el cemento
9	El Far	Viladecans. Fiesta del deporte
9	El Far	Jurat de luxe pel Campionat de Hip Hop Ciutat de Viladecans
9	El Far	Agenda. Concert de Qui hi ha? + Víctor Blanca i les claus de jade, a Atrium, i masterclass d'aeròbic, aerosalsa i aeroboxa, a Can Xic
9	El Far	Anunci programació abril Atrium
9	El periódico de Catalunya	Baltasar veu "moltes possibilitats" de flexibilitzar el límit de 80 km/h
9	Avui	Interior canvia els protocols d'emergències a cop d'errades
9	El periódico de Catalunya	El CAC rep sis renúncies de llicències locals de TDT
10	El País	El 92% de los alumnos irán a la escuela elegida como primera opción
10	Avui	Es triplica en tres mesos la demanda d'oficines a Barcelona
10	Avui	El Ter estrenarà el primer pla per recuperar la vida als rius
12	La Vanguardia	Semáforo. Carles Ruiz, alcalde de Viladecans
12	La Vanguardia	Viladecans remodela su gran parque urbano
12	sur.es	El Ayuntamiento está redactando los estatutos de la Red Memfis
12	La Vanguardia	Semáforo. Lorenzo Silva, escritor madrileño residente en Viladecans
12	La Vanguardia	Entrevista a Lorenzo Silva. "En temas de custodia se discrimina a los hombres"
12	El Punt	El sector de l'oci nocturn rebutja endurir els controls a les discoteques com vol el govern
12	El Punt	Els estrangers a Catalunya provinents del continent americà són els que saben més català
13	El periódico de Catalunya	Sobre el padró. El Síndic reclama unitat de criteri entre consistoris sobre el registre
13	La Vanguardia	La CMT levanta el veto al wi-fi de los ayuntamientos
14	EFE, abc.es	La multinacional Meta4 se instala en el parque de Goodman en Viladecans
14	Avui	Meta 4 s'instal·la al Business Park de Viladecans
14	empresaexterior.com, El periódico de Catalunya digital económico de negocio internacional	La multinacional Meta4 se instala en el Viladecans Business Park propiedad de Goodman
14	El 9	Marxa atlètica. Pascual, a punt per a Chihuahua (copa del món de Mèxic)
14	20 Minutos	Microempresas en el Baix Llobregat
14	El Punt	La despesa pública per pagar el transport metropolità creix enguany un 21 per cent
15	El periódico de Catalunya	S'inicia la neteja de les platges de l'àrea metropolitana
15	La Vanguardia	Ni a 80 km/h (I i II). Por encima del límite europeo
15	El Punt	La pol·lució pel trànsit metropolità creix tot i la limitació a 80 km/h
15	El periódico de Catalunya	L'analista de Medi Ambient aconsella no flexibilitzar el límit de 80 km/h (I i II). Els motors dièsel impedeixen que BCN millori la qualitat de l'aire
15	Avui	El límit dels 80 km per hora no frena la contaminació
16	El Far	Viladecans. El Ayuntamiento aprueba un plan para conectar el entorno urbano con la naturaleza
16	El Far	Comienzan los trabajos de limpieza en las playas del Baix
16	El Punt	Les platges metropolitanes es preparen per a l'estiu
16	La Vanguardia	Armani se asocia con Roca para crear su división de cuartos de baño
16	Avui, Punt (Suplem. Sortim)	El delta d'El Llobregat. Entre la sal i l'aigua dolça (I i II)
16	El Far	Las jóvenes empresas se abren paso
16	El País	Montilla cede ante sus alcaldes y acepta suavizar el límite de 80 por hora
16	El periódico de Catalunya	Montilla ratifica la disposició del Govern a revisar les 'zones 80'
16	El Punt	La platja del Prat disposarà d'un aparcament per a 324 vehicles
17	El 9	Atletisme. Campionat d'Europa Barcelona 2010. Blau sobre verd (inaugurada, per al campionat, una nova pista de color blau) (a l'acte d'inauguració, atletes ambaixadors de l'Europeu, com Valentí Massana)
17	El País (Babelia)	Consejos de escritor. Lorenzo Silva
17	La Vanguardia	Interior se resiste a cambiar los 80 km/h
17	La Vanguardia	Las bibliotecas públicas ganan 1,5 millones de lectores
18	El Punt	Un recull poètic de 18 autors reivindica la identitat "xarrega"
19	El periódico de Catalunya	Catalunya cataloga per primer cop les 259 espècies en perill (com el fartet)



Catalunya	
19 20 Minutos	Un hombre que corre, pero que parece levitar (en la tercera Cursa dels Bombers; el segundo, Carles Castillejo)
19 El 9	Atletisme. Cursa dels Bombers. Menjo vola per Barcelona
19 Avui	Agenda. Exposició 'La màgia de l'Amazones', a la Biblioteca
19 La Prensa	Josep Pernaut, premi d'Honor de Comunicació Local
19 La Prensa	Una Ruta de la Tapa promocionarà la gastronomia local y comarcal
20 Catalunya Press	Inaugurat el nou edifici de l'escola Miquel Martí i Pol
20 Europa Press, ADN.es, Què!	Montilla afirma que los profesores realizan una tarea a menudo "desconocida e incomprendida"
20 Agència Catalana de Notícies	Montilla defensa la LEC davant d'uns mestres i reconeix que 'no sempre treballen en les millors condicions'
20 El 9	Tres catalans en el mundial de cros escolar
20 El periódico de Catalunya	L'àrea de Barcelona planifica 355 km de vies fèrries fins al 2018 (I i II)
20 El País	Principales proyectos de transporte público metropolitano 2009-2018. Nadal aprueba que el tranvía cruce la diagonal y que FGC llegue al Besòs
20 Avui	L'ATM fixa el full de ruta de les infraestructures fins al 2018
20 La Vanguardia	El Govern pide 8.267 millones a Fomento para Rodalies
20 El País	Administración, Los ayuntamientos. Los municipios aspiran a los ingresos de las comunidades
21 El País	La Fura dels Baus cocina la tragedia de Shakespeare
21 El periódico de Catalunya	Aduriz condimenta l'última obra de La Fura dels Baus
21 Avui	La Crònica Performance. Festí 'fureró'
21 Público	El Shakespeare más sanguinario, goloso y 'fureró'
21 La Vanguardia	La Fura más sensual
21 El Llobregat	Atrium Viladecans acollirà l'acte de lliurement dels Premis de la Comunicació Local el 19 de març
21 El Llobregat	Agenda
21 El Punt	El govern aprova el pla territorial metropolità de Barcelona després de més de mig segle d'intents
21 La Vanguardia	El Govern aprueba el plan territorial metropolitano
22 Avui	Barcelona busca 50 millones d'euros per arribar a la Lluna (un dels membres del Barcelona Moon Team és Juan de Dalmau, del Centre de Tecnologia Aeroespacial)
22 L'Opinió	Sant Jordi a Viladecans
22 Rural	Agenda. Fira de Sant Isidre
22 Europa Press	La Fura dels Baus degusta el Titus Andronicus de Shakespeare
22 Expansión	La constructora Proinosa cambia de nombre y Singla deja la gestión (con el nuevo nombre de Altiare, se trasladará este año a Viladecans Business Park)
22 El periódico de Catalunya	Viladecans. Presó després de dos arrestos
22 Público	Barcelona pedirà al Govern que retire el límite de 80 km/h
22 El País	El Gobierno podrá forzar el alquiler de pisos vacíos en 432 municipios (I i II)
22 El periódico de Catalunya	La meitat dels instituts ja disfruten del pla d'aules digitalitzades
23 El Far	El presidente de la Generalitat, José Montilla, inaugura la nueva escuela Miquel Martí i Pol
23 El Far	El Baix i l'Hospitalet reviu la llegenda de Sant Jordi
23 El Far	La revolució del transport públic (I i II)
23 El Far	Editorial. Las infraestructuras de la próxima década
23 El Punt	Titus Andronicus gastronòmic
23 20 Minutos	Agenda. Lolita, a Atrium
23 Revista Democracia y Gobierno Local	El trabajo cooperativo en red, una aportación a la Europa de la ciudadanía (I i II)
23 El Far	El Govern aprueba el Plan Territorial Metropolitano
23 El Far	Aena adjudica la urbanización de la franja litoral del aeropuerto
23 Avui	La qualitat del Prat no millora tot i la nova T1
23 La Vanguardia	Un total de 75 municipios optan a las ayudas de la ley de Barrios
24 El 9	Maratons. Cáceres es juga la plaça europea a Hamburg
24 El Punt	La mortalitat a la zona 80 baixa de dia i a la nit es manté igual
26 El periódico de Catalunya	Londres triomfa amb la seva marató tot i els problemes aeris. Nacho Cáceres formarà part de l'equip dels Europeus de Barcelona
26 El 9	Milla Sagrada Família. Higuero i Rodríguez, els més ràpids. Carles Castillejo, segon a un segon d'Higuero
26 El 9	Nacho Cáceres, sisè a la marató Hamburg
26 20 Minutos	Pugen les multes exprés amb l'expansió de les PDA
26 20 Minutos	La grúa te avisará de la retirada
26 Avui	La implantació dels portàtils a les aules ja és una realitat
27 20minutos.es	La terapia para enfermos con animales crece por sus buenos resultados (estudio del Hospital de Viladecans)
27 Público	Zaragoza proyecta una red WiFi de alta velocidad
27 El País	El Estatuto hará crecer casi medio punto el PIB catalán. Asegura el 22% más de inversión y



		28.386 empleos
28	Avui	Els immigrants joves se senten més catalans que espanyols
29	La Vanguardia	DELTABCN. W Aeronautica se instala en Viladecans
29	defensa.com	El Parque Aeroespacial y de la Movilidad atrae a los primeros clientes del sector aeronáutico a Viladecans Business Park
29	Deltabcn	Goodman, apoyado por el Parque Aeroespacial y de la Movilidad, atrae a los primeros clientes del sector aeronáutico a Viladecans Business Park
29	La Vanguardia	El Baix Llobregat se pone al día (ampliación y modernización de los hospitales de la comarca, entre ellos el de Viladecans)
29	El Punt	Els municipis podran destinar a educació ajuts de la Diputació atorgats per a obres
29	El periódico de Catalunya	Catalunya aprova la primera llei d'integració
29	El periódico de Catalunya	La prioritat és produir menys residus i recuperar més materials
29	El periódico de Catalunya	Millor que nou, cent per cent vell
30	El Far	La empresa W. Aeronáutica se instalará en Viladecans
30	El Far	Los mismos barrios, la misma ilusión
30	El Far	Activación de alarmas antes el riesgo químico
30	Europa Press	Protecc. Civil realizará una nueva prueba de sirenas de alerta de riesgo químico en 34 municipios
30	EFE, abc.es	Vecinos Viladecans muestran apoyo a víctimas del franquismo y al juez Garzón
30	El Far	Comienza el traslado del Centro de Recuperación de Animales Marinos
30	Avui	Rodalies centralitza la informació de 70 estacions

Font: Ajuntament de Viladecans. Àrea d'Alcaldia. Departament de Premsa.



## 09.02.05

## Informació de Viladecans als mitjans de comunicació no locals

## Maig 2010

Dia	Mitjà	Titular
2	Público	La decepción de una vida en Roca
2	La Vanguardia	El mercado del dragón (Torres, Tous, Ferrero, Tomás, Roca, Nueno, Miravittles, Vicens o el pionero Eduard Toda en la China milenaria)
2	El Punt	El 90% dels CAP de Barcelona ja prescriuen medicaments amb recepta electrònica
3	EFE, abc.es	Vecinos de Viladecans muestran apoyo a víctimas del franquismo y al juez Garzón
3	publico.es	El 'narcoempresario' español que entraba en palacio (detenido el 2 de marzo en una nave industrial de Viladecans)
3	revista lo m+s	Agenda. Urtain, en Atrium
3	El Punt	Depana demana més protecció per a les gavines corses d'El Llobregat
3	El País	Cataluña necesita 571.000 pisos sociales (I i II)
4	El periódico de Catalunya	Urtain' guanya per KO els seus rivals en la nit dels premis Max (l'espectacle estarà a Atrium el 9 de maig)
4	El periódico de Catalunya	Alcaldes sense plans d'emergència acusen el Govern de deixar-los sols. Una simulació de fuga química posa a prova 34 municipis
4	El Punt	La vaga de maquinistes de Renfe afecta desenes de milers d'usuaris de rodalies
4	Avui	L'aigua és 10 vegades més cara en uns municipis que en d'altres
4	El periódico de Catalunya (Supl. Comarques)	La dessalinitzadora del Prat garanteix l'aigua per a BCN
5	El 9	Atletisme. Ríos i Cáceres, en la marató de l'Europeu
5	El periódico de Catalunya	Deu maratonians espanyols a B-2010
5	Público	Espais naturals. El Baix Llobregat aprova el pla director
5	Avui	L'estació del Prat costarà 80 milions
5	Avui (Especial Habitatge Generalitat)	L'habitatge protegit, prioritat per a la Generalitat
5	El periódico de Catalunya	Europa lluita contra el canvi climàtic
6	Expansión	Laporta, de Dubai a Miami con el Barça (s'esmenten el projecte de parc temàtic del Barça a Viladecans)
6	El Punt	Més de 400 trens cancel·lats en el segon dia de vaga dels maquinistes
6	El Punt	Barcelona. La Diputació posa en marxa un pla de millora dels webs municipals
7	El Far	Compromesos amb el medi ambient (Carles Ruiz, alcalde de Viladecans)
7	El Far	Proteger el patrimoni natural
7	20 Minutos	Més concerts. Josele Santiago, a Atrium
7	Interempresas.net	Italtech: probar antes de comprar (el seu servei postvenda per a Espanya, Centrotécnica, tiene instalaciones en Viladecans)
7	El País	Una juez tiene detenida cuatro días a una joven de 15 años
7	elpais.com	Una juez tiene detenida cuatro días a una joven de 15 años (la detenció va ser diumenge a Viladecans)
7	El Far	Anunci programació maig Atrium
7	El periódico de Catalunya	Anunci 'Urtain' a Atrium
7	El periódico de Catalunya	El Nitbus tindrà videovigilància a partir del 2011
7	El periódico de Catalunya	Els maquinistes de Renfe desconvoquen el tercer dia de vaga pel conflicte del pàrquing de Sants
10	20 Minutos	Los ayuntamientos reclaman más dinero para cubrir todos los servicios
10	20 Minutos	Les famílies premiaran les ciutats més amigables
10	Delta	Portada. La Fira de Sant Isidre compleix quaranta anys d'història
10	Delta	La Fira de Sant Isidre de Viladecans, una exposició moderna que cumple 40 años de historia



10	Delta	La Fira de Sant Isidre compleix quaranta anys d'història (I i II)
10	Delta	Anunci Atrium
10	moda.es	Fridays Project extrema el 'low cost' con una nueva cadena, Shana (presente en Viladecans)
11	Avui	Creix la saturació de centres comercials al Baix Llobregat
11	L'Eina	Anunci Fira de Sant Isidre
11	L'Eina	Problemes amb la planta de triatge de Gavà i Viladecans
11	Delta	El presidente de la Generalitat de Catalunya y el alcalde de Viladecans inauguran la Escuela Miquel Martí i Pol
11	Delta	El Pacte Industrial metropolitana vol millorar la mobilitat als polígons
11	Delta	Goodman, y el Parque Aeroespacial atraen a los primeros clientes del sector aeronáutico a Viladecans
11	Delta	Premis de la Xarxa Comercial
11	Delta	"¡Corre, Edith Napoleón!"
11	Delta	"Xarnegos-Charnegos" (Antología)
11	Delta	Entrevista Higinio Merino, cambrer de La Clotxa, i Domingo Morilla, president del Gremi d'Hosteleria
11	Delta	Agenda
11	Delta	Opinions dels grups polítics (I i II)
11	Delta	El Stadium Casablanca de Zaragoza se lleva el II Torneo Nacional de Básquet Infantil Femenino
11	Llobregat Exprés	Agenda. Primavera fotogràfica del Baix Llobregat
11	El Punt	Els municipis reclamen un nou sistema de finançament per combatre la crisi
12	tv3.cat	La Ruta de la Tapa, al Telenotícies Comarques de TV3
12	Públic	L'AVE serà a les portes de l'aeroport el 2013
13	infocastelldefels.cat	Presentadas las ponencias para el congreso de mujeres del Baix Llobregat
13	El Punt	Atletisme. Cinc catalans, a la primera cita de la copa del món
13	El periódico de Catalunya	Comarques. Paraules claus del Baix Llobregat. Fidels i infidels (sobre el nom de les ciutats de Castelldefels i Viladecans)
13	La Vanguardia	La economía española, en la hora del ajuste. Administraciones: recorte a autonomías y ayuntamientos
13	El Punt	El mosquit tigre continua la seva expansió i arriba a 28 municipis més
14	El Far	Fira de Sant Isidre. Aparador econòmic de la ciutat
14	El Far	Fira de Sant Isidre. Programa d'activitats
14	El Far	Consumidores informados y protegidos
14	El Far	Reparar mejor que tirar
14	El Far	Récord de parejas de gaviota corsa
14	Públic	Tribuna. Els municipis i el canvi climàtic (Antoni Fogué, president de la Diputació de Barcelona)
15	El Punt	La 40a fira de Sant Isidre aplegarà durant el cap de setmana un centenar d'expositors
15	El 9	Atletisme. Copa del Món. Chihuahua, la prova del cotó (Vasco i Pascual, a la prova)
16	Avui	Safareig. Empreses que han instat concurs de creditors (a Viladecans, Vila Bur-Ca)
16	El 9	ACB. Xavi Pascual, el millor entrenador
16	Avui	Opinió, El municipalisme com a motor per sortir de la crisi. Innovació local
17	e-notícies	Rosa Díez vuelve a Catalunya después de la UAB
17	El 9	Atletisme. Copa del Món de Marxa. Vasco toca el cim a Chihuahua
17	Públic	María Vasco gana la Copa del Mundo
17	Llobregat Exprés	Entrevista a Carles Ruiz, alcalde de Viladecans: "La Fira de Sant Isidre ja no és només un referent local, sinó que és una activitat comarcal"
17	Llobregat Exprés	La Fira de Sant Isidre de Viladecans, una exposició moderna que compleix 40 anys d'història
17	Llobregat Exprés	Adjudicades les obres de 13 centres educatius, amb una inversió de 29,5 milions (entre ells, l'Institut Sales)
17	Llobregat Exprés	Anunci Fira a portada
17	Públic	Tribuna. L'èxit del límit de velocitat
18	20minutos.es	Abierto el plazo para participar en los concursos de coplas y fotografías de las Fiestas del Pilar 2010 (también se convoca el VII 'Off de Calle', concurso en que uno de los premios es



	participar en el Festival de Teatre Alcarrer de 2011)
18 El periódico de Catalunya	Carta del lector. Plaga d'algues
18 Avui	Cosí fan tutte' acaba la gira al Teatre Fortuny de Reus (ja s'ha passejat per Viladecans)
19 Goodman	Viladecans Business Park, de Goodman, acoge la nueva sede central de DIMAT Telecomunicaciones
19 abc.es	El parque tecnológico de Viladecans acoge la nueva sede central de DIMAT
19 L'Opinió	L'empresa W Aeronàutica s'instal·la a Viladecans
19 El periódico de Catalunya	Grans obres del pla de Rodalies també estan sobre la taula
20 Consell Comarcal del Baix Llobregat	El 3r Congrés de les Dones del Baix Llobregat, a Atrium
20 Avui	Bona nota en gestió de residus i suspens en hàbits de consum
21 El Far	Mejoras en centros educativos
21 El Far	Faemino y Cansado tanquen la temporada d'Atrium Viladecans
21 El periódico de Catalunya	El rebrot de la prostitució a la carretera irrita alcaldes i veïns (I i II)
21 El Punt	La retallada podria afectar els alcaldes
21 El Punt	L'FMC s'endú 40 alcaldes a Madrid per atraure empreses als polígons de cada municipi
22 El Punt	La FMC ofereix a Madrid 50 milions de metres quadrats lliures en polígons de 40 municipis
22 La Vanguardia	Dimat Telecomunicaciones. Nueva sede central en Viladecans B. Park
22 Avui	Agenda. El musical amb titelles 'En Joan sense por', a Atrium
22 El 9	Bitlles catalanes. Desenllaç de les lligues de Lleida, Girona i Barcelona
23 El 9	Atletisme. María Vasco s'imposa en el Gran Premi de Moratalaz
23 El 9	Trial. Dani Comas se situa líder de la copa del món (Comas resideix a Viladecans)
23 Avui	L'aeroport redueix un 50% el soroll que molesta els veïns
24 Avui	Entrevista a Jordi Angusto, vicepresident del Centre de Tecnologia Aeroespacial
24 Avui	Cau per primer cop en 12 anys l'empadronament d'estrangers
25 La Prensa	Gran afluència a la Fira de Sant Isidre
25 La Prensa	La Ruta de la Tapa
25 infocastelldefels.cat	Ampliado el horario de la línea de autobús L99
25 El Punt	Cinc anys i mig de presó per a un home que va intentar matar l'ex de la seva parella, a Viladecans
25 Avui	Nadal demanarà a Blanco no aturar el pla de Rodalies i desencallar la A-2
25 El País	Nace una plataforma empresarial para liderar e impulsar proyectos en Barcelona
25 El periódico de Catalunya	El Govern prohibeix als alcaldes endeutar-se més fins al 2012
25 lavanguardia.es	El Gobierno rectifica y retrasa siete meses el recorte a los ayuntamientos
26 El Punt	La remodelació dels carrers Àngel Arañó, Sant Marià i Federico García Lorca, acabada
26 El Punt	El 80% dels ajuntaments, endeutats
26 Mundo Deportivo (25 maig)	Las Seis Copas, en el stand ferial de la PB de Viladecans
26 La Vanguardia	E-poemes. 'Sol ixent', de Noemí Trujillo, autora local
26 El periódico de Catalunya	Alcaldes i CiU aconsegueixen endarrerir el límit al deute municipal
26 Público	Entrevista a Pedro Castro, presidente de la Federación de Municipios y Provincias: "Los ayuntamientos no lo podíamos permitir"
26 El periódico de Catalunya	Treball anticipa als municipis les ajudes fins a l'any 2011
27 20 Minutos	Viladecans. Remodelació de la depuradora
27 Llobregat Motor	El Pacte Industrial metropolitana vol millorar la mobilitat als polígons (l'alcalde Carles Ruiz, a la presentació de l'estudi sobre la definició del gestor de mobilitat en els polígons d'activitat econòmica)
27 La Vanguardia	Dos sindicatos convocan huelga mañana en Renfe
27 Avui	Barcelona serà metropolitana o no serà
27 El Punt	Menys avions sobre Castelldefels
28 Avui	Agenda. '100% ciutadania', Congrés de les Dones, a Atrium
28 El Punt	Edicte Planificació (pla parcial urbanístic del sector Llevant)
28 El Punt	Edicte Planificació (modificació puntual del PGM entre els carrers Ferran i Clua i Dotze d'Octubre)
29 El Punt	Agenda. Festa del Barri de Sales





29	El Punt	Vuit detinguts per suposats delictes de robatori en domicilis i tràfic de droga, al Baix Llobregat
29	El Punt	La vaga de Renfe afecta un de cada tres de rodalies en hora punta
29	Avui	Demanen canviar els plàtans de Barcelona per les al.lèrgies
30	El Punt	Canvis en els plans de formació per a joves (I i II). Ofensiva de municipis i sindicats per evitar que Treball tanqui les escoles taller
30	El Punt	Agenda. Festa del Barri de Sales
30	Avui	Menys inversió per mantenir les Rodalies
31	europapress.es	Ayuntamientos catalanes se movilizan contra las medidas antidéficit de Zapatero
31	El periódico de Catalunya	Detenidas ocho personas por tráfico de drogas y robos en viviendas del Baix Llobregat

Font: Ajuntament de Viladecans. Àrea d'Alcaldia. Departament de Premsa.





## 09.02.06

## Informació de Viladecans als mitjans de comunicació no locals Juny 2010

Dia	Mitjà	Titular
1	alimarket.es	Unilever organiza la Caminata contra el Hambre
1	El 9	Futbol català. Encara hi ha molt per endreçar (s'esmenta l'equip del Viladecans)
1	cope.es Barcelona	Plataforma per Catalunya llega al Baix Llobregat con la voluntad de ser decisiva en las próximas municipales (Jaume Torres, en Viladecans)
1	El Punt	Agenda. Entrellaça!
1	El Punt	Un nou decret del govern espanyol autoriza els correfocs, però complica la burocràcia a les colles
2	El Punt	Agenda. Xerrada 'Com reclamar en matèria de consum', a l'Asociación de Pensionistas y Jubilados Montserratina
2	ecologistasenaccion.org	Viladecans: Testing de Biodiversidad en el Delta d'El Llobregat
3	Expansión	Caminata contra el hambre' en el Baix Llobregat
3	El Far (Anuari 2010)	Pàgina de Viladecans (consistori i foto inauguració Can Ginestar)
3	El Far (Anuari 2010)	Anunci Deltabcn
3	adh.es Lleida	Este fin de semana se disputa el primer memorial Dani Jarque (participará el conjunto de Viladecans)
4	El Far	Èxit de la iniciativa W!FI de Viladecans
4	20 Minutos	Caminada contra la fam
4	El Far	Castelldefels i Viladecans, contra la fam
4	El Far	Gran festa multicultural i per a la convivència a Viladecans
4	El Far	José Montilla, en el 3r Congrés de les Dones del Baix Llobregat: "La igualdad real pasa por la lucha conjunta de mujeres y hombres"
4	El Far	La actividad constructora descende en la comarca un 28,3% en el último año
4	El Far	Espacio de relación entre padres e hijos en casos de conflicto familiar
4	El Punt	Agenda. 'Contes a la cassola', a la Biblioteca
4	El Punt	Agenda. Conferència 'El patrimoni retrobat: la història antiga de Viladecans', a Ca n'Amat
4	El Punt	Edicte Planificació Territorial
4	El Far	Detenidas ocho personas por tráfico de drogas y robos en pisos
4	www.asturi.as	A&C Camiseros viste a la selección mexicana de fútbol
4	El Far	Presentan un Observatorio Comarcal al servicio de los ayuntamientos del Baix
5	El Punt	Viladecans. La UPC prepara un centre de transferència de tecnologia agrícola a empreses del delta
5	El periódico de Catalunya	Agenda. Presentació de 'La estrategia del agua', a la Biblioteca
5	El Punt	Agenda. Presentació de 'La estrategia del agua', a la Biblioteca
5	El Punt	Agenda. Festa W!ladecans, al parc del Torrent Ballester
5	Avui	Agenda. Festa Multicultural de l'Entrellaça
5	El País	La lista de espera para operarse en la sanidad pública llega a tres años
5	El periódico de Catalunya	Els autobusos metropolitans guanyen usuaris des del gener
5	El periódico de Catalunya (especial)	Catalunya es dota d'una llei per a la conservació del patrimoni natural
5	El periódico de Catalunya (especial)	Mantener els hàbitats permet evitar la pèrdua d'espècies. Clausura exitosa de la Setmana de la Biodiversitat
6	El periódico de Catalunya	Les alcoholèmies i la queixa veïnal amenacen les discos de polígon. Els locals calculen una caiguda del consum d'alcohol del 60%
6	El País	La postmetrópolis busca un nuevo Cerdà



7	europapress.es	6.000 personas hacen una caminata en Viladecans y Castelldefels
7	EFE, lavanguardia.es	Miles de personas participan en una marcha en Castelldefels y Viladecans contra el hambre
7	La Vanguardia	Caminata solidaria contra el hambre
7	El Punt	6.000 persones fan una marxa contra la fam
7	abc.es	Miles de personas caminan en Castelldefels y Viladecans contra el hambre
7	adn.es	Miles de personas caminan en Castelldefels y Viladecans contra el hambre
7	Web de noticias Proyectos Químicos	La EDAR de Gavà-Viladecans aumentará su capacidad de tratamiento hasta los 32.000 metros cúbicos al día
7	El Punt	Agenda. Festa Wlladecans, al parc del Torrent Ballester
7	El Punt	Els embassaments del Ter i El Llobregat tenen les millors reserves en quinze anys
7	El periódico de Catalunya	El futur de les telecomunicacions. A 100 megues des del mòbil
8	El País	Rebelión de alcaldes contra el recorte. Concejales del PP y CiU llenan los plenos municipales de mociones contra el recorte
8	El Far (Anuari 2010)	Un nou sistema d'innovació (Carles Ruiz, alcalde)
8	El Far (Anuari 2010)	El futuro Parque Aeroespacial y de la Movilidad de Catalunya-Delta BCN
8	El Far (Anuari 2010)	Centros de recursos para jóvenes
8	El Far (Anuari 2010)	La mediación de conflictos gana confianza
8	El Far (Anuari 2010)	Educación innovadora para el éxito escolar
8	El Far (Anuari 2010)	La Llei de Barris impulsa nuevas reformas integrales
8	El Far (Anuari 2010)	Itineraris de descoberta dels tresors naturals de la comarca
8	El Far (Anuari 2010)	Mano dura contra la prostitución callejera
8	El Far (Anuari 2010)	Consumo de cultura en tiempos de crisis
8	El Far (Anuari 2010)	El Barça también apuesta por el Baix
8	Web AGROCOPE	Esment a la marxa solidària contra la fam (citant a La Vanguardia)
9	El Punt	Agenda. Xerrada 'Viatges per a gent gran'
9	El Punt	Agenda. Club de lectura 'El rumor del oleaje'
10	La Vanguardia	El Baix Llobregat limpió 5.700 toneladas de madera
11	EFE	La consellería de Salud ahorrará más de 423 millones de euros este año 2010 (disolución de la Fundación de Investigación del hospital de Viladecans)
11	lainformacion.com,i Blog d' Enrique Dans	Town hall meetings, d'Enrique Dans (sobre el xat de l'alcalde)
11	El Far	Castelldefels-Viladecans. 6.000 personas contra el hambre
11	El Far	Las playas inician nueva temporada
11	El Far	Primera cita para el básquet de base del Baix Llobregat
11	El Far	El centro de docencia e investigación Agrópolis se inaugurará en septiembre
11	El Far	Gavà-Viladecans. La estación depuradora aumentará su capacidad de tratamiento
11	El Far	El servicio de bus interurbano en el Baix vuelve a ganar pasajeros
11	El Far	Estiu jove al Baix i l'H
11	El 9	Premis ARC 2009. L'altre reconeixement (entre els premiats, la marxadora de Viladecans Beatriz Pascual)
11	La Vanguardia	Roca sigue en pérdidas y su facturación baja un 17% por la crisis
11	Delta	Portada. El 3r Congrés de les Dones del Baix Llobregat
11	Delta	Interior. El 3r Congrés de les Dones del Baix Llobregat va tenir una participació superior a les 600 persones
11	Delta	Portada. Entrellaça
11	Delta	Interior. Entrellaça
11	Delta	Plantación de árboles para celebrar el Día de la Biodiversidad
11	Delta	Inauguración oficial de la renovación de las calles de Àngel Arañó, Sant Marià y García Lorca
11	Delta	XX aniversario del C.C.R. Andaluz Sierra Norte
11	Delta	La nueva sede central de DIMAT Telecomunicaciones
11	Delta	VII Concurso Infantil de Caricaturas de Fundación Espejo
11	Delta	Anunci Al Carrer 2010
11	Delta	Ya es hora de despertar, de Valentín Núñez (presentado en marzo en Viladecans)



11	Delta	Los huevos 'a la torreña', escogidos en un concurso popular como mejor tapa de Viladecans
11	Delta	Comprem a la Fresca 2010 (fira d'oportunitats)
11	Delta	Lorenzo Silva presenta su último libro en Viladecans
11	Delta	Rosa Díez da una conferencia en el Cubic
11	Delta	"Vull canviar Viladecans", I Concurs Fotogràfic de Convergència
11	Delta	Opinions dels grups polítics
11	Delta	Agenda de juny
11	El País	Otra cara de la violencia de género
11	El País	Arquitectos y fotógrafos dibujan la Barcelona futura
11	El Punt	Sant Boi estrena avui el nou hospital, que multiplica per cinc la superfície assistencial
11	El Punt	Les ciutats poden cobrar a les operadores de mòbil per ocupar l'espai públic
12	La Vanguardia	Roca compra una empresa en China y sale de Turquía
12	La Vanguardia	El nuevo hospital de Sant Boi abre sus puertas
12	El Punt	Edicte
12	El periódico de Catalunya	Anàlisi. El 'gest Cerdà' de pensar la ciutat i el territori (Antoni Fogué, president de la Diputació de Barcelona)
13	Públic	Alcaldes tenallats per la crisi (I i II)
15	El Punt	Edicte
16	El Punt	L'Estat diu que buscarà solucions a l'endeutament dels ajuntaments
17	Europa Press, lavanguardia.es	Una treintena de compañías participarán en el Festival Al Carrer de Viladecans
17	El 9	El Gavà. a punt de tancar una altra incorporació (que abans estava al 'Vila')
18	El Llobregat	Viladecans celebra amb una 'dancemob' que la xarxa WIFI supera els 1.200 usuaris
18	El Llobregat	Castelldefels y Viladecans celebren una "Caminada contra la Fam"
18	El Llobregat	Un servei que garanteix el règim de visites als infants en situacions de conflicte familiar
18	Avui	Sis de cada deu passatgers arriben a la T1 en cotxe (s'hi esmenta la línia de bus L999
18	El Llobregat	La línia d'autobús L99 ampliarà l'horari per afavorir la mobilitat dels treballadors de l'Aeroport
18	El Far	Los bosques afrontan un verano difícil
18	El Far	Màgia, foc i festa per Sant Joan
18	El Llobregat	Èxit de visites i activitats en el 40è aniversari de la Fira de Sant Isidre
18	El Llobregat	Deu centres educatius de Viladecans participen en l'Onada Verda per al Dia Mundial de la Biodiversitat
18	El Llobregat	Festa per presentar la remodelació de tres carrers centrals de l'Eixample
18	El Llobregat	El Congrés de les Dones del Baix Llobregat debat el paper dels homes en la igualtat de gènere
18	El Llobregat	El PP del Baix Llobregat es prepara per ser alternativa de canvi a la comarca / El responsable d'economia del PP, Cristóbal Montoro, pronuncia una conferència a Atrium Viladecans
18	El Llobregat	Mugendo en la feria de San Isidro de Viladecans
18	El Llobregat	Torneo valor y coraje en Gavà (con alumnos de Gavà y Viladecans)
18	Avui	Reclamen més accions contra la contaminació
18	El Punt	Les administracions públiques tindran 50 dies per pagar factures
19	El Punt	Edicte Planificació Territorial
19	Web de AEBALL, El Noticiero Empresarial	Nuevas incorporaciones de empresas en AEBALL/UPMBALL (algunas de esas empresas están ubicadas en Cornellà y Viladecans)
19	El periódico de Catalunya	Agenda de Barcelona. Lorenzo Silva presenta a la Llibreria Bertrand '¡Corre, Edith Napoléon!', de Y. Sáenz de Tejada i N. Trujillo
19	El Punt	Es manté la inversió per a les platges de l'àrea metropolitana
19	Públic	La contaminació es redueix un 4% a l'àrea dels 80 km/h
20	El Punt	Cent quaranta parelles de gavina corsa han criat al delta d'El Llobregat
21	La Prensa	A & C Camiseros viste a la selección mexicana de fútbol
21	La Prensa	Els ous 'a la torreña', escollits millor tapa
21	La Prensa	Viladecans acoge la nueva sede de Dimat Telecomunicaciones
21	Avui	Mancances metropolitanes
23	Sala de Premsa de la	El Govern selecciona 29 projectes beneficiaris de la setena convocatòria de la Llei de barris



	Generalitat	
23	El periódico de Catalunya	L'àrea de Barcelona rep la meitat de les ajudes a barris
23	El Punt	Cinc ciutats metropolitanes reformaran barris amb els nous ajuts de la Generalitat
23	La Vanguardia	La ley de Barrios otorga ayudas a 29 proyectos
23	Avui	Setena convocatòria de la llei de barris. El Raval s'endú el premi gros
23	PortalTIC.es, Europa Press	Viladecans extiende la red municipal de Wi-Fi a la playa
23	EFE, abc.es	La crisis recorta la duración del Festival de Teatro Al Carrer de Viladecans
23	El periódico de Catalunya	Bragado i Vasco, a la llista de l'Europeu
23	El 9	Vasco liderarà la marxa catalana
23	Inforpress	Apertura de tienda de ropa infantil en Vilamarina
24	El País	Multa de 38,7 millones a Roca por un cartel de sanitarios
24	El Punt	Edicte Planificació Territorial
25	El Far	Portada. Castelldefels y Viladecans obtienen las ayudas de la séptima convocatoria de la Llei de Barris / Més de 30 companyies ompliran els carrers de Viladecans d'interessants representacions teatrals
25	El Far	La Llei de Barris 2010 cae en Viladecans y Castelldefels
25	El Far	El Far de l'estiu i l'oci. Teatre als carrers de Viladecans
25	El Far	Clausura de la Escuela Taller Campreciós
25	El Far	Agenda. Anellament científic d'ocells, al Remolar, i exposició sobre ciència ficció, a la Biblioteca
25	elmundo.es	Trece muertos y catorce heridos tras ser arrollados por un tren en Castelldefels (uno de los heridos, trasladado al Hospital de Viladecans)
25	europapress.es	Cuatro de los catorce heridos han sido dados de alta
26	El periódico de Catalunya	Agenda. Animació infantil, música amb orquestra i actuació del grup Parfills, al carrer de Ferran i Clua
26	El País	Los Mossos cierran un prostíbulo insalubre en Viladecans
26	El periódico de Catalunya	Batuda contra l'explotació sexual. Desmantellat un prostíbul a Viladecans
26	Públic	Explotació sexual. Un prostíbul on es venia coca
26	El 9	Atletisme. Campionat estatal de federacions, Favorits, tot i les absències
28	La Vanguardia	Sacresa rompe las negociaciones con la banca y se ve abocada al concurso
28	EFE, EPA	Detienen a siete personas en un prostíbulo donde se vendía cocaína
28	Info Catalunya	Accés directe a les consultes externes dels hospitals (caixers telemàtics i pantalles d'admissió a les consultes; els caixers ja està a Viladecans, entre d'altres)
28	El Castell, butlletí de Castelldefels	El bus cap a l'aeroport ara surt de Castelldefels a les 5 de la matinada
28	Avui	Les llicències dels mercats ambulants, amenaçades
29	Artez	Treinta compañías toman las calles de Viladecans por su XXI Festival Al Carrer
29	Artez	Teatro de la Saca lleva al Festival Al Carrer de Viladecans su 'Orfeo', revisión multidisciplinar del mito griego
29	La Vanguardia	El final de la burbuja del crédito fácil arrastra al grupo Sanahuja / La caída es más dura desde la Torre del HSBC
29	El 9	Atletisme. Pascual: "Estic entre les millors"
29	noticierotextil.net	Zippy abre su primera tienda en Cataluña
30	El periódico de Catalunya (Catalunya construeix)	Una proposta per trobar solucions a la situació actual. 40 alcaldes (entre ells, el de Viladecans) s'uneixen per oferir a Madrid els seus municipis com espai productiu
30	El periódico de Catalunya (Catalunya construeix)	Un pacte a favor de la indústria (Carles Ruiz, com a president del Comitè Executiu del Pacte Industrial de la Regió Metropolitana de Barcelona)
30	El 9	Campionat Estatal de 10.000 metres. Castillejo i Lamdassem marcaran territori a Càceres

Font: Ajuntament de Viladecans. Àrea d'Alcaldia. Departament de Premsa.



09.02.07

## Informació de Viladecans als mitjans de comunicació no locals Juliol 2010

Dia	Mitjà	Titular
1	El 9	Atletisme. Campionat estatal de 10.000 metres. Segona corona per a Lamdassem (davant del subcampió del món, i també del defensor del títol, Carles Castillejo)
1	La Vanguardia	Anunci AENA (servituds acústiques dels aeroports de Barcelona i Barajas)
1	El Punt	La renovació de la targeta infantil de transport serà gratuïta
2	El Far	La red wifi amplia su cobertura y se extiende a la playa
2	El periódico de Catalunya	El carrer, un immens escenari
2	Avui, El Punt (Suplem. Sortim)	Festival de Viladecans al Carrer. Viladecans teatral
2	Avui, El Punt (Suplem. Sortim)	Agenda de les festes. Festivals de teatre, dansa, art... : Al Carrer de Viladecans
2	20 Minutos	Festival Al Carrer de Viladecans
2	El País	Al Carrer - Agenda
2	El Punt	Al Carrer - Agenda
2	Avui	Al Carrer - Agenda
2	La Vanguardia	Al Carrer - Agenda
2	El Far	Montilla inaugura hoy el nuevo hospital de Sant Boi
2	El Punt	El turisme generarà un 40% més d'ocupació al Garraf, el Baix Llobregat i l'Alt Penedès
2	Revista de Sant Boi	Un passeig pel Delta
2	Público	Catalunya aconsegueix el semestre amb menys accidents de la dècada
3	La Vanguardia	Prostitución enquistada / Una decena de chicas todavía copa la autovía / El Ayuntamiento de Viladecans prefiere la presión policial antes que una ordenanza restrictiva
3	El Punt	Castelldefels imposa multes de 1.500 euros a un centenar de clients i prostitutes. Viladecans prohibeix obrir cap prostíbul a menys de 500 metres d'espais freqüentats per menors
3	El Punt, Avui	Agenda. Al Carrer
3	El 9	Les estrelles catalanes, en el míting de Mataró (Castillejo, Vasco i Pascual de Viladecans)
3	Avui, El Punt (L'Econòmic)	Entrevista amb Manuel bustos, president de la FMC: "Els ajuntaments no podran complir amb la nova llei de morositat"
3	Avui, El Punt (L'Econòmic)	Jocs malabars per poder pagar les factures
4	Avui	Agenda. Al Carrer
4	El Punt	Agenda. Al Carrer
4	El periódico de Catalunya	Agenda. Al Carrer
4	Públic	Fora de joc. Contaminació atmosfèrica, poca broma (Andreu Mayayo)
5	revista lo+	Festival de Viladecans. Arts de carrer
5	ABC	El festival de teatro Al Carrer de Viladecans reduce el número de compañías
5	El periódico de Catalunya de les Cambres	Assessorar les empreses perquè siguin més competitives (a la fotografia, l'alcalde Carles Ruiz a l'acte oficial dels distintius SICTED de l'any passat)
5	El periódico de Catalunya	El Prat comença la recuperació del litoral un any després de la T-1 / La millor clínica de tortugues i dofins obrirà al setembre
5	Avui	Menys mosquits tigre
6	El periódico de Catalunya	A Viladecans. Detinguts dos camells que venien haixix amb un nadó
6	20 Minutos	Traficantes detenidos por una infracción
6	Avui, El Punt	Agenda. Xerrada a l'Escola Bressol Municipal La Pineda
6	El 9	Atletisme. Campionat de Catalunya Open. Via lliure per a Blanco. L'atracció serà els 1.500 m, amb Montaner, Castillejo i Lamdassem
6	El periódico de Catalunya	L'Estatut. Els alcaldes del Baix Llobregat faran una declaració conjunta
6	El periódico de Catalunya	L'alcalde Hereu veu en l'àrea metropolitana la fórmula per sortir de la crisi
6	20 Minutos	Operador neutro
7	El 9	Atletisme. Europeu de Barcelona 2010. Cinc catalans amb plaça assegurada
7	El 9	Atletisme. Campionat de Catalunya Open / Míting de Mataró. Blanco guanya contra el



	"crono". Carles Castillejo, primer en 1.500 m
8 El País	La sindicatura pone en evidencia las finanzas municipales opacas
8 El 9	Atletisme. Campionat de Catalunya / Miting de Mataró. Dues marxadores de luxe
8 Europa Press, lavanguardia.es	Dos detenidos por copiar tarjetas bancarias en cajeros automáticos
9 El País	Los municipios señalados por la Sindicatura aducen fallos informáticos
9 El Far	Los alcaldes del Baix muestran su unidad contra la sentencia del Estatut
9 El Punt	Els alcaldes del Baix Llobregat reclamen unitat en la resposta a la sentència del Constitucional
9 El Far	El arte y la magia se apoderan de las calles de Viladecans
9 El Far (L'estiu i l'oci)	Pepa Álvarez presenta el seu llibre sobre Pasqual Maragall a Viladecans
9 El Punt, Avui	Agenda. XXIII Certamen de Cantautors
9 El Punt, Avui	Agenda. Festa del barri de la Torre-roja
9 Avui, El Punt (Suplem. Sortim)	Agenda. Certamen de Cantautors
9 El Far	Agenda. 'Romeu i Julieta, el Musical', al Centre Cultural Sant Joan
9 El Far	El equipo de softbol, campeón de Liga
9 El Far	Dos detenidos por tráfico de drogas
9 La Vanguardia	Nuevo traspí para la ley del área metropolitana
9 Avui	L'estació de busos a la Diagonal donarà servei a una trentena de línies de bus interurbà que comuniquen Barcelona amb el Baix Llobregat, Alt Penedès i Anoia
10 El 9	Cada esport al seu corral (a Viladecans i al Baix Llobregat, la marxa atlètica)
10 Avui, El Punt	Agenda. XXIII Certamen de Cantautors, al parc de Can Xic
10 Avui, El Punt	Agenda. Festes de barri de la Torre-roja
10 Avui, El Punt	Agenda. Sardanes, a la rambla
10 Avui, El Punt	Agenda. 'Romeu i Julieta, el musical', al Centre Cultural Sant Joan
10 El País	Rodalies registró 90 incidencias en sus primeros cuatro meses de vida / Rodalies: lo primero la limpieza
10 El País	Entrevista amb Joaquim Nadal, conseller de Política Territorial: "No pararemos obras hasta superar las infraestructuras mínimas exigibles"
11 El Punt, Avui	Agenda. 'Romeu i Julieta, el musical', al Centre Cultural Sant Joan
11 El Punt, Avui	Agenda. Mercat d'Art i Oficis, a la rambla
12 El periódico de Catalunya	Cau per primer cop en 12 anys la xifra d'estrangers a Catalunya. El gruix de la baixada semestral es concentra a l'àrea de Barcelona
13 El periódico de Catalunya	Anàlisi. El gest metropolità (Jordi Martí, delegat de Cultura de l'Ajuntament de Barcelona)
14 El periódico de Catalunya	Agenda. Conferència 'Literatures: mirades a altres continents', a la biblioteca
14 diariavasco.com	Las oriotarras subcampeonas de Copa, otra vez superadas por el Viladecans catalán
14 La Vanguardia	Piratas buenos desembarcan en la costa catalana
14 La Vanguardia	Declaración de apoyo al área metropolitana
14 El periódico de Catalunya	José Blanco detallará el día 22 al Congrés la tisorada de les inversions
15 El Punt	Agenda. Certamen de Curtmetratges, al parc de Can Xic
15 L'Opinió	La xarxa WIFI s'estén a la platja de Viladecans
15 La Vanguardia	Ley del área metropolitana. Por fin, la unanimidad
16 Periòdic 30 <sup>è</sup> del Baix Llobregat	Opinió. Viladecans, el repte d'una ciutat per evitar la fractura digital (l'alcalde Carles Ruiz)
16 El Far	Impulso extraordinario al empleo
16 Periòdic 30 <sup>è</sup> del Baix Llobregat	Viladecans omple els seus carrers de teatre
16 Periòdic 30 <sup>è</sup> del Baix Llobregat	Festa. Presentació del llibre 'Pasqual Maragall. Sense protocol'
16 El Far	La vivienda nueva sigue con su caída de precios en el primer semestre del año
16 El Far	El Baix viu a la platja
16 El Far	Entregats els premis del concurs Primavera Fotogràfica
16 El Far	Viladecans i Esplugues, amb els cantautors novells
16 El Far	Nit de curtmetratges, al parc de Can Xic, i 'Romeu i Julieta, el musical', al Centre Cultural Sant Joan
16 Periòdic 30 <sup>è</sup> del Baix Llobregat	La sentència del TC i els èxits de "la roja" motiven dues agressions a seus de partits polítics al Baix
16 Periòdic 30 <sup>è</sup> del Baix Llobregat	Dos detinguts a Viladecans amb 22 kg d'haixix





16	el Delta	El Vilabús a las playas vuelve a funcionar
16	el Delta	La red WIFI se extiende a la playa
16	el Delta	La innovación y la exportación serán claves en la recuperación del sector industrial
16	el Delta	El nuevo Hospital de Sant Boi ofrece servicios sanitarios a Viladecans
16	el Delta	Se aprueba la construcción de 60 viviendas dotacionales
16	el Delta	Viladecans se mueve-es mou
16	el Delta	El Club Softbol Viladecans gana la Copa de la Reina
16	el Delta	Los Mossos d'Esquadra y el AMPA Mediterrània organizan cursillos
16	el Delta	VII Concurso de Poesía 'Espejo de Viladecans'
16	el Delta	El poder de las mujeres (de Micaela Serrano)
16	el Delta	El Kanka gana el Certamen de Cantautores
16	el Delta	Pepa Álvarez presenta su libro 'Pasqual Maragall. Sin protocolo'
16	el Delta	Opinió portaveus grups polítics (I i II)
17	El 9	El CS Viladecans, campió de la copa de la Reina
17	EFE, abc.es	Viladecans recupera una casa modernista de Puig i Cadafalch
18	El 9	Natàlia, reina en solitari. Beatriz Pascual se supera en els 10 km marxa amb el nou rècord estatal
18	El periódico de Catalunya	Natalia Rodríguez i Jesús España brillen a Avilés (també s'hi nomenen Carles Castillejo i Beatriz Pascual)
19	El periódico de Catalunya	L'últim bordell
19	El periódico de Catalunya	COM Ràdio obre avui el seu estiu amb 'COM són els alcaldes'
20	El Punt	La desalinitzadora del Prat es cobreix de plaques solars
20	El Punt	El Prat redueix el nombre de vols molestos per al veïnat
20	El Punt	Creix la recollida selectiva a l'àrea metropolitana
20	El periódico de Catalunya	Rodalies jubila quatre trens i rejoyeneix la flota en un any
21	El Llobregat	La reforma de la zona de la Montserratina rep l'ajut econòmic de la Llei de Barris
21	El Llobregat	La inauguració del parc de la Sínia clou l'Escola Taller Campreciós
21	La Premsa del Baix	La xarxa WIFI s'estén a la platja
21	La Premsa del Baix	Presentació del llibre 'Pasqual Maragall. Sense Protocol'
21	La Premsa del Baix	Desmantelado un prostíbulo en Viladecans
21	El Llobregat	Gavà, Viladecans y Castelldefels vibran con la selección española
21	tribunalatina.com, eldebat.cat	Filmets para la convivencia comienza su gira (hi haurà una sessió a Viladecans)
21	El Llobregat	El PP de Viladecans denuncia un atac a la seva seu
21	La Premsa del Baix	El PP de Viladecans reclama a l'Ajuntament més vigilància
21	El Llobregat	ICV-EUIA fa un acte de polítiques d'acollida a Viladecans
21	La Premsa del Baix	Inaugurat l'Hospital de Sant Joan de Déu de Sant Boi
21	La Premsa del Baix	La gaviota corsa cria en una de las zonas no protegidas del Delta d'El Llobregat
21	La Premsa del Baix	L'atur baixa a la comarca per segon mes consecutiu
21	La Premsa del Baix	Portada. Tots els alcaldes del Baix Llobregat fan pinya entorn a l'Estatut
21	La Premsa del Baix	Alcaldes i alcaldesses dels municipis de la comarca defensen l'Estatut en una declaració pública
21	Avui	El 2019, límit per reservar sòl per a centres
22	El 9	Campionat Europeu d'Atletisme. Reyes... i 25 més
22	El periódico de Catalunya	Cau una banda que robava la recaptació de les botigues
22	El Punt i Avui	Llança el seu nadó contra un mosso i intenta fugir
22	El Punt	Donació de sang
22	20minutos.es	Abierto el plazo de candidaturas de cantadores para el Certamen Oficial de Jota de las Fiestas del Pilar 2010 (un dels premis és participar al Festival de Teatre Al Carrer)
23	Far	Viladecans, seu del Campionat oficial de Catalunya de volei platja
23	Far	Una nueva joya arquitectónica se suma al patrimonio modernista de la comarca
23	Far	Castelldefels ofereix una nova edició de la Ruta de la Tapa
23	Far	Turisme pel Baix Llobregat
23	Far	Detenidas dos personas que robaban la recaudación de tiendas en centros comerciales
23	Far	Trabajo recuperación de la red de riego del Parc Agrari



25	El 9	La talaia de la marxa atlètica I i II
25	El Punt	Agenda. Festa d'Alba-rosa
25	El Punt	El parc agrari instal.la caixes per als eriçons
25	El periódico de Catalunya	La recollida selectiva manté la seva progressió amb un augment del 7,1%
26	El periódico de Catalunya	L'organització confia que la ciutat es bolqui en els Europeus (a la foto, María Vasco)
26	Público	El mejor atletismo regresa al estadio de Montjuïc
26	El 9 (Portada)	Barcelona, centre de l'univers atlètic
26	El 9	Barcelona s'obre al món
26	El 9	Barcelona s'obre al món. El programa
27	El 9	Mo Farah i companyia. Carles Castillejo i Lamdassem concentren les primeres esperances de podí en els 10.000
27	La Vanguardia	La economía la mueven las ciudades, no las empresas'. Entrevista a Richard Florida, gurú de las tendencias demográficas e innovación tecnológica
28	El 9	Juga amb els rivals I i II (resultats de Carles Castillejo al Campionat Europeu d'Atletisme)
28	El 9	Els somnis al passeig Picasso (María Vasco i Beatriz Pascual al Campionat Europeu d'Atletisme)
28	Público	Barcelona lidera l'estalvi d'aigua a Europa (al gràfic apareix Viladecans)
28	El Punt, Avui	L'àrea metropolitana de Barcelona, la que més aigua estalvia d'Europa
28	La Vanguardia	Metropolitanos en el último minuto I, II i III
28	El periódico de Catalunya	El Parlament tira endavant la llei de vegueries sense desfiar el TC
28	El Punt,Avui	"Si es volen modificar els 80 km/h serà un error". Entrevista al director del Servei Català de Trànsit, Josep Pérez Moya
28	El periódico de Catalunya	El Govern suprimeix l'ajuda a la compra de pisos protegits
28	El País	Suprimir municipios, misión imposible I i II
29	El País	Las lágrimas de María Vasco
29	La Vanguardia	Lágrimas y esperanzas
29	El periódico de Catalunya	Vasco es trenca i deixa la marxa en blanc
29	El 9	Somriures i llàgrimes I i II
29	Público	Una lesión deja fuera a María Vasco
29	Público	"Paquillo es un caso único; debe pagar y cumplir toda su pena". Entrevista al marxador viladecanenc Valentí Massana
29	La Vanguardia	Roca prevé otro año de pérdidas pero descarta más ajustes de empleo
29	elmundo.es	España se mete en la final del Europeo (el viladecanenc Martín Montoya forma part de la selecció)
29	Sport	Los Sub 19 del Barça ya están en el escaparate (el viladecanenc Martín Montoya forma part de la selecció)
30	El Far	Article d'opinió de l'alcalde: 'Por una educación pública de calidad'
30	EFE	Los Bomberos controlan el fuego de Viladecans
30	El periódico de Catalunya	Alerta a Viladecans per dos incendis, que obliguen a evacuar cases i indústries
30	Avui, El Punt	Dos incendis aïllen Sant Climent de Llobregat i fan desallotjar un polígon
30	El Far	Declarados dos incendios en la montaña de Sant Ramon que calcinan uns 35 hectáreas
30	20 Minutos	Protección a la danza tradicional
30	20 Minutos	Dictan custodia compartida para unos padres que viven separados por 63 km
30	El Far	Viladecans, capital del voley-playa
30	El Far	El verano mete en obras a los colegios
30	20 Minutos	Menos afectados por los ERE
30	El Far	Luz verde al nuevo órgano de gobierno del Área Metropolitana





Font: Ajuntament de Viladecans. Àrea d'Alcaldia. Departament de Premsa.

**09.02.08**

**Informació de Viladecans als mitjans de comunicació no locals**

**Agost 2010**

<b>Dia</b>	<b>Mitjà</b>	<b>Titular</b>
6	El periódico de Catalunya Catalunya	Un nou pont uneix els passejos marítms de Gavà i Castelldefels [parla d'actuacions futures al litoral]
6	EFE	Más de 400 mujeres denunciaron maltrato en el primer trimestre del año en el Baix Llobregat
7	El periódico de Catalunya Catalunya	Carta sobre els incendis forestals
9	El periódico de Catalunya Catalunya	Revisió al mapa ferroviari de Catalunya
10	El Mundo Deportivo	Entrevista a Jordi Moix, responsable de patrimoni del FC Barcelona
10	El periódico de Catalunya Catalunya	Catalunya atura la contaminació lumínica gairebé sense posar multes
11	Avui, El Punt	Les grans ciutats han de tornar 132 milions a l'Estat
11	Europa Press	Cae un 90% el número de zonas quemadas en lo que va de verano en Catalunya
12	Avui, El Punt	Els municipis reclamen poder pagar el deute amb l'Estat fraccionat -inclou quadre amb la liquidació de tots els municipis-
12	EFE, adn.es, lavanguardia.es, abc.es	CCOO alerta de las "abismales" diferencias en los tiempos de espera para ser operado según la región sanitaria
12	La Malla	Creixen les diferències entre zones a l'hora de passar pel quiròfan
12	Avui, El Punt	Pròtesis de genoll: 25 mesos d'espera al Vallès, 1 al Pirineu
12	EFE	Esquerra pone en marcha sitios web locales para afrontar las municipales
12	El Periòdic d'Andorra	Folguera i Salvador surten campions de Sitges
13	Avui, El Punt	Bustos demana un pla de rescat per als ajuntaments -per la liquidació d'impostos de 2008
15	El periódico de Catalunya Catalunya	Els antibiòtics incrementen la pol.lució dels rius catalans
16	El País	Los Ayuntamientos exigen poder endeudarse para esquivar la ruina
16	El País	Una ley regulará el derecho a saber de los ciudadanos ante la administración
18	El Punt	Edicte ordenança reguladora de les taxes de prestació dels serveis del cementiri
18	El periódico de Catalunya Catalunya	Tercer estiu amb menys focs del decenni tot i la llenya caiguda
19	Avui, El Punt	La Caixa recupera el reg del parc agrari
19	Avui, El Punt	Multes de fins a 300.000 euros pel soroll
19	El 9	Procés contra Dani Comas
20	Público	Aena fa cas als veïns del Prat
20	El 9	La Federació Catalana de Ciclisme gira l'esquena a Dani Comas
23	La Vanguardia	Los afectados por ERE en el Baix Llobregat se reducen en un 77%
23	El periódico de Catalunya Catalunya	Els ajuntaments temen arribar al col.lapse financer l'any 2011
24	expansion.com	La competencia de Vilamarina a l'Ànec Blau
25	expansion.com	Zapatero exige ahora 600 millones a los ayuntamientos
26	Avui	Tall d'una hora a l'R2 de rodalies per una avaria
27	Avui, El Punt	Més de la meitat d'instituts implanten els llibres digitals
28	Avui	El doble de vagons a l'R2 i l'R4 en hora punta, al setembre
29	El periódico de Catalunya Catalunya	Les aules digitals tenen greus fallades en les connexions / Els punts forts del projecte / Les debilitats per corregir
30	El periódico de Catalunya Catalunya	El Govern legalitza 'afters' i discos de menors però amb requisits severos / Feta la llei i la trampa (s'anomenen els 'afters' de Viladecans)



30	El periódico de Catalunya	El nou calendari escolar. La debutant 'setmana blanca'
30	Avui, El Punt	Tanquen l'aixeta dels fons locals després d'abocar 2.000 milions
31	El Punt	Portada. Viladecans no ha rebut l'informe contra el Barça Parc
31	El Punt	L'informe perdut
31	El periódico de Catalunya	L'oci nocturn té por que les clausures de locals proliferin
31	El 9	Carme Mas afirma que ha fet tot el possible (en el cas Dani Comas)

Font: Ajuntament de Viladecans. Àrea d'Alcaldia. Departament de Premsa.

## 09.02.09

### Informació de Viladecans als mitjans de comunicació no locals Septembre 2010

Dia	Mitjà	Titular
1	La Vanguardia	Las discotecas para menores vetarán la entrada de adultos
1	Avui, El Punt	L'educació, més pública
2	El Punt	Portada. Viladecans adaptarà el pla del Barça a les exigències de Medi Ambient
2	El Punt	L'Ajuntament adaptarà el projecte del Barça Parc a l'informe de Medi Ambient
2	Avui	Adaptaran el Barça Parc a Medi Ambient
2	El Punt, Avui	Edicte Planificació Territorial
2	El periódico de Catalunya	El mosquit tigre inicia la seva etapa nociva després d'un estiu de calma
3	ABC, EFE	Huguet: la cesión de la fábrica de Sony aportaría diversidad a la economía (declaracions durant la visita a l'empresa de telecomunicacions DIMAT, en el parque empresarial de Viladecans)
3	ABC, EFE	Huguet pide "prudencia" ante la posible implantación de Chery en Cataluña
3	europapress.es	El Gobierno catalán pide "prudencia" ante la posible llegada de la empresa china Chery
3	El Far	Portada. Viladecans instala pizarras digitales en todas las aulas de primaria de los colegios públicos
3	El Far	Los alumnos de primaria estrenan este cursos 160 pizarras digitales
3	El Far	Una festa amb tradicions i novetats I i II / Concerts i actuacions per a totes les edats
3	El periódico de Catalunya	Agenda. Conferència d'inauguració del curs escolar a Atrium
3	Avui	Opinió. Aules digitals (Enric Roca Casas, professor de la UAB)
4	El periódico de Catalunya	Una 'pantalla' d'aigua neta frena la sal sota El Llobregat
5	La Vanguardia	Viladecans alquila su red de fibra óptica a las operadoras
6	urbanoticias.com	El conseller Josep Huguet visita la nueva sede central de DIMAT Telecomunicaciones situada en el Viladecans Business Park de Goodman
6	adn.es Barcelona	Los 'afters hours' se muestran escépticos tras la aprobación del nuevo reglamento
6	Avui, El Punt	Només un terç de l'alumnat té resolta la setmana festiva
6	El periódico de Catalunya	Els mestres de desenes de centres es neguen a fer colònies i sortides
6	Avui, El Punt	Les línies R3, R4 i R7 recuperen avui el seu recorregut habitual
6	La Vanguardia	Editorial, Ayuntamientos endeudados
6	La Vanguardia	El fin del boom inmobiliario vacía las arcas de los ayuntamientos
7	EFE, ABC	Montilla destaca la labor en su mandato en la red sanitaria del Baix Llobregat
7	Avui	L'hospital podrà fer mil operacions més cada any
7	terra.es	El Hospital de Viladecans abre tres quirófanos con los que realizará 1.000 operaciones anuales más
7	La Vanguardia	Agenda. Festa Major
7	El periódico de Catalunya	Agenda. Festa Major
7	El periódico de Catalunya	Anunci Festa Major
7	Avui	Destacat agenda. Pregó de Festa Major
7	Avui	Agenda. Festa Major
7	El Punt	Agenda. Festa Major
7	El periódico de Catalunya	El malestar del professorat marca el retorn a les aules (una de les famílies del



		reportatge és de Viladecans)
7	el Delta	Huecco y Los Panchos pondrán el ritmo a la Fiesta Mayor de Viladecans
7	el Delta	Programación Festa Major I, II, III
7	el Delta	Anunci Festa Major
7	el Delta	Anunci programació setembre Atrium
7	el Delta	El fuego intencionada tiñe de negro San Ramón y nos llena de dolor y rabia
7	el Delta	Opinions partits polítics
7	el Delta	Primer aniversario como club de clásicos
7	el Delta	Esquerra Viladecans exigeix al Govern municipal que descarti definitivament el projecte del Barça Parc
7	La Prensa	Gran èxit de públic i participació al XXI Festival Internacional de Teatre i Animació Al Carrer
7	La Prensa	Clausura de l'Escola Taller Campreciós
7	La Prensa	Nuevo buscador local de empresas
8	El periódico de Catalunya	Agenda. Festa Major
9	buscamusica.es	Rafa Pons, este jueves en el Búho Real de Madrid (primer premio en el concurs de Viladecans)
9	nssoaxaca.com	Taller 'La Gestión Cultural y la Perspectiva de Género', en el MUFI (una de les persones encarregades ha estat coordinadora de la Guia de Corresponsabilitat per a homes a Viladecans)
9	La Vanguardia	Baix Llobregat. Los servicios vuelven a crear empleo
9	Avui, El Punt	La plaga del morrut de les palmeres afecta 265 municipis
9	Avui, El Punt	Nova marxa enrere
9	La Vanguardia	El Gobierno permite endeudarse en el 2011 a los ayuntamientos saneados
10	El Far	Portada. Nuevos quirófanos en el Hospital de Viladecans
10	El Far	El hospital realizará mil operaciones más al año gracias a los nuevos quirófanos
10	El Far	La semana en imágenes. Presentación del Mamut
10	EFE	La nueva normativa impedirá endeudarse más a Manresa, Reus y Tarragona (s'esmenta Viladecans)
10	El País	Manresa, Tarragona y Castelldefels, las ciudades más endeudadas
10	El Far	Las aulas reabren con más alumnos (a la foto, l'Escola Àngela Roca de Viladecans)
10	El Far	Montilla presidirá en Sant Boi una Diada marcada por el 28-N. Ofrendas y actos festivos en el Baix y L'H (inclosos els previstos a Viladecans)
10	El Far	Arts escèniques. Millán Salcedo i Estrella Morente visitaran Atrium Viladecans. La Sala Petita acull les propostes més innovadores
10	El periódico de Catalunya	Agenda. Festival Vitamina
10	Sortim del Punt i l'Avui	Agenda de les festes. Festa Major
10	El Far	Leve recuperación del empleo en el sector servicios en el Baix y L'H
10	El periódico de Catalunya	Els enginyers reivindiquen una millora en la gestió de Rodalies
11	El Punt	Agenda de Festa Major
11	El Punt	Agenda de la Diada
13	El periódico de Catalunya	Carta del lector. Festes majors. Atracció perillosa (Lluís Badenas Cubiló, de Viladecans)
13	EuropaPress, lainformacion.com	Atrium Viladecans programa una vintena de actuacions para la temporada de otoño
13	abc.es	El éxodo del arte grafitero (los grafiteros de Barcelona se trasladan a poblaciones como Viladecans, entre otras)
13	eldiariomontanes.es	Un gran parque en torno al largo será la seña de identidad de La Remonta de Cantabria (los arquitectos, Joan Roig y Enric Batlle han trabajado también para Viladecans)
13	Avui, El Punt	S'anul·len el 70% de reserves de colònies i sortides escolars. Les AMPA van de bòlit. Dubtes sobre els beneficis de passar les vacances a l'escola. Els ajuntaments cediran equipaments per a les noves vacances d'hivern
14	El Punt	Torna l'activitat comercial al mercat un cop acabades les obres de reforma
14	El Punt	S'aprova la nova ordenança del soroll
14	El periódico de Catalunya	Viladecans prepara una dura ordenança contra el soroll
14	revista lo+( núm. 40)	Patrimoni històric de Viladecans. Las huellas medievales de Viladecans
14	revista lo+( núm. 40)	Temps de verema a Ca n'Amat
14	revista lo+( núm. 40)	Anunci Viladecans digital



14	El periódico de Catalunya	Els científics busquen una alternativa al clor de les piscines
15	Què!	Multas de hasta 300.000 euros por exceso de ruido
15	ADN, lavanguardia.es	Catalunya reduce en un 90% las hectáreas calcinadas este verano (se menciona el incendio de la montaña de Sant Ramon)
15	La Vanguardia	Los alcaldes piden ayuda al Gobierno para pagar el gasto corriente y la deuda
15	20 Minutos	La FEMP pide que los ayuntamientos puedan endeudarse
15	Avui, El Punt	Lleu millora en l'estat dels rius de l'àrea de Barcelona
15	20 Minutos	Semana blanca
15	Público	Aprenentatge. Més del 5% d'alumnes necessita suport a l'aula
16	Avui, El Punt	Foment es compromet a fer subterrània tota la línia Cornellà-Castelldefels
16	EuropaPress, la vanguardia.es	Los alcaldes del Baix Llobregat, satisfechos por la nueva línea de Cercanías Castelldefels-Barcelona
16	Avui, El Punt	Mestres insubmisos
17	El Far	El Baix, un modelo turístico de futuro
17	El Far	Siete municipios del Baix pedalearán juntos en la Semana de la Movilidad
17	El Far	Fomento prolongará la nueva línea de Rodalies al municipio
17	El Far	Diada festiva y reivindicativa
17	El Llobregat	Portada. El President Montilla inaugura nuevas dependencias del Hospital de Viladecans
17	El Llobregat	El Conseller Josep Huguet visita la nueva sede central de DIMAT Telecomunicaciones situada en el Viladecans Business Park
17	El Llobregat	El Centre de Recursos Can Xic estrena nuevos servicios para jóvenes
17	El Llobregat	Gavà i Viladecans uneixen esforços per difondre, a través d'un llibre, el ball de la Tornaboda
17	El Llobregat	La Biblioteca acoge un homenaje al poeta Mario Benedetti
17	20 Minutos	Carta del lector. Exceso de ruido en Viladecans
17	El Far	Primera conferencia de la agencia Innobaix
18	Avui, El Punt	La pluja provoca problemes de mobilitat arreu del país
18	Avui, El Punt	Catalunya perd amb la crisi un terç de la seva indústria
18	La Vanguardia	El colapso de la manufactura hunde el PIB de Catalunya un 4% en el 2009
18	Avui, El Punt	Els avions no sobrevolaran Castelldefels ni Gavà de nit
19	Avui, El Punt	Del mar a la muntanya
19	Públic	Entrevista a Josep Pérez Moya, director general del Servei Català de Trànsit: "La veritable revolució en el trànsit és el canvi cultural" (s'esmenta la mesura dels 80 km/h)
20	EFE, abc.es	Montilla destaca "el impulso inversor" del Govern en el Baix Llobregat
21	Avui, El Punt	El Síndic investiga si la polèmica supressió de sortides escolars és legal
21	Avui, El Punt	El mosquit tigre causa dos casos de dengue a França
21	La Vanguardia	Bruselas obligará a los antiguos monopolios a compartir la fibra óptica
22	La Vanguardia	Lactalis Nestlé. Cierre de la fábrica de Viladecans
22	guadalajaradosmil.es	Lactalis Nestlé aumentará su plantilla a 500 empleados con el traslado de su producción de Viladecans a Guadalajara
22	El Punt, Avui	Anunci Setmana Mobilitat
22	El Punt, Avui	Un estudi proposa cinc nous conreus per diversificar l'agricultura
22	El periódico de Catalunya	Opinió. El cost de les noves tecnologies. Internet, connexions i preus
23	Avui	Fulletó Jornades Europees del Patrimoni a Catalunya 2010
23	20 Minutos	Naves logísticas
23	El periódico de Catalunya	Tercera avaria elèctrica a Rodalies en una setmana
23	Públic	Sense decisions sobre la limitació dels 80 km/h
24	El Far	La situación de las entidades de discapacitados del Baix, a debate
24	El Far	La comarca participa a les Jornades Europees del Patrimoni
24	El Far	Anunci programació octubre d'Atrium
25	Avui, El Punt	Montilla proposa ara flexibilitzar els 80 km/h
25	Avui, El Punt	Un camí de 20 quilòmetres circumval.larà Sant Boi pels espais naturals
27	lavanguardia.es	Interior dice que si los 'after hours' no crean problemas y cumplen la normativa no



		deberían ser clausurados
27	Avui, El Punt	Incertesa dels 'afters' per l'aplicació de la normativa
27	Ine.es: La Nueva España, diario independiente de Asturias	Infiesto, lleno de y por la música. El IV Certamen nacional coral de la Avellana ha contado con 5 agrupaciones corales, entre ellas el Agrupament Coral La Lira de Viladecans
27	El Punt	Edicte Planificació Territorial
28	El Punt	Viladecans. Premien l'Ajuntament pel pla tecnològic
28	EFE, abc.es	El saxofonista Dani Nel.lo estrena su nuevo espectáculo en Atrium Viladecans
28	Europa Press, lainformacion.com	Dani Nel.lo estrenará 'Noir' en el Atrium Viladecans
28	EuropaPress, eldigitaldeMadrid.es, lainformacion.com	El acusado de coser a puñaladas a un sastre en Viladecans asegura que lo asesinó un tercero
28	El periódico de Catalunya	Carta del lector. Otra fábrica que cierra
28	Avui	Estudien eliminar el límit de velocitat als nous conductors
28	El periódico de Catalunya	Un mapa revelarà el compliment dels plans de protecció civil
29	Goodman	Euroteknika Iberia traslada sus oficinas centrales al Viladecans Business Park de Goodman
29	EFE, abc.es	La empresa Euroteknika Iberia se instala en el Viladecans Business Park
29	Què!.es	Dani Nel.lo estrenará 'Noir' en el Atrium Viladecans
29	EFE, abc.es	Suspenden el servicio de bus nocturno en el Baix Llobregat por la huelga general
30	Expansión	Informe Viladecans (I). El 'reto Viladecans': cómo crear un polo empresarial y tecnológico pese a la crisis
30	Expansión	Informe Viladecans (II). Una ventana al sur del área metropolitana
30	Expansión	Informe Viladecans (III). Entrevista al alcalde Carles Ruiz: "Podemos salir antes de la crisis porque tenemos los deberes hechos"
30	Expansión	Informe Viladecans (IV). Goodman quiere triplicar la oferta del Business Park / El complejo lúdico y deportivo del FC Barcelona, en compás de espera
30	Expansión	Informe Viladecans (V). Anunci premi Excel.lència al Desenvolupament Sostenible
30	Expansión	Informe Viladecans (VI). El centro comercial Vilamarina, a la espera de tiempos mejores / El municipio crea su red de comerciantes
30	Expansión	Informe Viladecans (VII). El Parc Aeroespacial de Viladecans se pone en órbita / El municipio decide montar su propio operador neutro de telecomunicaciones / La recesión deja huella en el tejido industrial local
30	Expansión	Informe Viladecans (VIII). Anunci Viladecans Business Park
30	El periódico de Catalunya (Especial)	Un parc per a l'aeronàutica (inclou entrevista a l'alcalde Carles Ruiz)
30	El periódico de Catalunya (Especial)	Anunci Deltabcn
30	EFE, abc.es	Suspenden servicios mínimos de los autobuses del Baix Llobregat tras ataques a vehículos
30	Avui, El Punt	Apedreguen tres busos amb passatge a Sant Boi

Font: Ajuntament de Viladecans. Àrea d'Alcaldia. Departament de Premsa.



09.02.10

## Informació de Viladecans als mitjans de comunicació no locals Octubre 2010

Dia	Mitjà	Titular
1	El Far	Viladecans. El Ayuntamiento, premiado por su lucha contra la exclusión tecnológica
1	El Far	Castelldefels-Viladecans-Gavà. Más oportunidades laborales para las personas con discapacidad intelectual
1	El Far	El saxofonista Dani Nel.lo estrena el seu nou espectacle a Atrium Viladecans
1	El Far	Una huelga desigual y moderada
1	El periódico de Catalunya	Catalunya encara conserva uns 7.700 símbols del franquisme
4	La Vanguardia	Euroteknika Iberia. Traslado de oficinas a Viladecans
4	Avui, El Punt El periódico de Catalunya	Els tècnics consideren necessari mantenir els 80 km per hora
5	Catalunya	El túnel de la Diagonal vertebrarà la gran BCN amb una línia circular
5	Avui, El Punt	El comerç vol que sigui festiu el dilluns de la setmana blanca (possibilitat de descartar el 14 de febrer com a festiu)
6	europapress.es	Fomento presenta el estudio de la nueva línea de Rodalies Castelldefels-Zona Universitaria de Barcelona
6	El País	Rodalies unirà Castelldefels y Les Corts
6	El Punt	La línia ferroviària entre Cornellà i Castelldefels tindrà onze estacions
6	La Vanguardia El periódico de Catalunya	Ampliación de Rodalies. La línea del Baix Llobregat costará 2.155 millones
6	Avui, El Punt	Gairebé tota la línia de Cornellà a Castelldefels serà soterrada
6	Avui, El Punt	Medi Ambient es renta les mans en la polèmica dels 80 per hora
7	El Punt	La nova línia ferroviària satisfà els alcaldes del Baix Llobregat
7	El Punt El periódico de Catalunya	El Baix Llobregat, satisfet amb la nova línia ferroviària
7	El Punt El periódico de Catalunya	Pàgines especials. Tres vèrtexs per convertir BCN en referència de la nova economia (en una de les fotos el parc aeroespacial de Viladecans)
7	EFE, abc.es	Tres ayuntamientos del Baix Llobregat impulsan la inserción de discapacitados
7	Revista de la Diputació de Barcelona	Neix Viladecans, l'aposta de la ciutat per evitar la fractura digital (I i II)
7	El Punt El periódico de Catalunya	Edicte Àrea d'Alcaldia
7	El Punt El periódico de Catalunya	La canonada que unirà El Llobregat i el Terc completa l'avanç sota terra
8	EFE, abc.es	Orange ofrece conexión a Internet con 50 megas a los vecinos de Viladecans
8	cincodias.com, lainformacion.com	Orange lleva la fibra óptica a 2.600 hogares de Viladecans
8	El Far	Convenio con Orange para explotar la fibra óptica municipal
8	El Far	Estudio informativo de la nueva línea de Rodalies Castelldefels-Cornellà
8	El Far	Las empresas ya pueden optar a los premios Delta 2010
8	El Far	El reciclaje sigue ganando protagonismo
8	20 Minutos	Escapes de gas
8	El Far	Agenda. Exposició 'Homenatge als poetes del segle XX' i Mercat d'Art i Oficis
8	20 Minutos	El metro guanya 9 milions d'usuaris amb l'ampliació
8	Públic El periódico de Catalunya	La caiguda d'una banda revela tot el terror que pateixen les prostitutes
10	Catalunya	Secció 'A peu de carrer'. L'enyorança del càmping urbà (s'esmenten els antics càmpings de Viladecans)
11	muyinternet.com	Los 50 megas asimétricos de Orange salen de Madrid (y Viladecans será la próxima afortunada que podrá disfrutar de la conexión)
11	elmundo.es	Otra fábrica en cierre



11	EFE, abc.es	Denuncian que un urbano de Viladecans resultó herido por un artefacto
11	El Punt	Anunci de modificacions d'ordenances de l'Ajuntament
12	Avui, El Punt	Europa prepara sancions per la contaminació a Barcelona / Les obres i la dispersió de competències dificulten el pla de descontaminació
13	La Vanguardia	Agenda. Club de lectura amb 'El consol', a la Biblioteca
13	Avui, El Punt	Una avaria deixa Catalunya dues hores sense trens
13	Públic	Un traspàs (de Rodalies) amb poc manteniment
13	Avui, El Punt	Es reobre el debat sobre la marca Costa de Barcelona
14	Avui, El Punt	Els pantans tenen aigua per a un any i mig gràcies a la pluja
15	El Far El periódico de Catalunya	Viladecans. Iniciativa para reciclar aceite de cocina
15	El Far	Medi Ambient intenta blindar el límit de 80 km/h abans de les eleccions / La pol.lució de l'àrea de BCN baixa però segueix en un nivell perillós
15	El Far	Portada. Crece el número de usuarios que utilizan los autobuses metropolitanos
15	El Far	Los buses metropolitanos suman viajeros
15	El Far	Opinió. Moure'ns més i millor (sobre la línia de Rodalies de Castelldefels a la zona universitària de BCN)
15	El Far El periódico de Catalunya	La semana en imágenes. Tradición aragonesa
15	abc.es	Anunci d'Atrium (Estrella Morente)
15	abc.es	Desde Sabadell para toda Cataluña: el 'Rigoletto' de los Amics de l'Òpera de Sabadell (passarà per Atrium Viladecans en novembre)
15	Avui, El Punt	Medi Ambient diu que el pla de descontaminació assoleix part dels objectius
15	20 Minutos	La limitación de 80 km/h mejora la calidad del aire y relaja el ruido
15	Avui, El Punt	Més de 40 municipis brinden 50 milions de m2 de sòl industrial a empreses
16	La Vanguardia	Comansi vuelve a la carga
17	El Punt	Viladecans. Demà s'inaugurarà el centre Agrópolis
17	La Vanguardia	Anunci del Barcelona Meeting Point (Viladecans participa amb el parc aeroespacial)
18	Llobregat exprés	Fomento presenta el estudio de la nueva línea Castelldefels Cornellà Barcelona
18	Llobregat exprés	El president creu que bona part del dèficit històric d'infraestructures sanitàries "comença a estar saldat"
18	El periódico de Catalunya	Carta del lector. Hi falta un endoll, d'A.M.G., de Viladecans
18	El periódico de Catalunya	80 km/h no és suficient
19	Públic	En marxa el nou parc de recerca agrària
19	El 9	Viladecans i el Barça. Així van rebatre la 'due diligence'
19	El 9	Atletisme. Vasco i Villaécija, amb la Cursa de la Dona
19	El periódico de Catalunya	Iberia i el Prat es reconcilien amb la inauguració del nou hangar
19	Avui, El Punt	Els partits estenen als canals privats els blocs electorals
20	El periódico de Catalunya(Catalunya construeix)	BMP assegura ser la millor opció per accelerar les vendes de pisos (a l'article s'esmenta el Barcelona Economic Triangle i el DeltaBCN Park)
20	El periódico de Catalunya(Catalunya construeix)	Tres vèrtexs d'innovació i coneixement
20	La Vanguardia (Barcelona Meeting Point)	Barcelona Economic Triangle. Área d'El Llobregat. Tecnología y movilidad
20	Delta	Portada. Acuerdo con Orange por el uso de la fibra óptica
20	Delta	Orange se une a W!Cable, el proyecto municipal de fibra óptica hasta el hogar
20	Delta	Nace el Foro Delta del Emprendedor
20	Delta	W!ladecans, premio Excelencia al Desarrollo Sostenible de las telecomunicaciones
20	Delta	Agenda cultural / Anunci programació octubre d'Atrium
20	Delta	Construcción de un nuevo aparcamiento con punto de recarga para vehículos eléctricos
20	Delta	Escuela de fútbol femenino de la Peña Blanc-i-blava de Viladecans





20	Delta	La Fundació CAVIGA impulsa un programa d'inserció laboral per a persones amb discapacitat intel·lectual
20	Delta	Homenaje a dos grandes poetas
20	Delta	Xarxarel.la
20	Delta	Manifiesto enviado a los partidos / anunci debat finançament Hospital
20	Delta	Los premios del IV Concurso de Pintura Rápida "Luis Fernández Vergara- Ciutat de Viladecans"
20	Delta	El Partit Popular de Viladecans denuncia el "simulacre d'inauguració" dels nous quiròfans de l'Hospital de Viladecans
20	Delta	Opinions de grups polítics
20	elpais.com	Rigoletto' abre esta noche en Sabadell el ciclo Òpera a Catalunya
20	Delta	El Consell de Ciutat decidirà la data del segon festiu local per al 2011
21	20 Minutos	Barcelona Meeting Point. El modelo 22@ de parque tecnológico
21	La Vanguardia El periódico de Catalunya	La gran oportunidad. La inauguración del Barcelona Meeting Point
21	La Mañana Digital	Anunci Atrium: Estrella Morente
21	EFE, abc.es	José Fernández irrumpe en la música con un pop que elabora 'Con Arte'
21	El Punt	Dos vecinos de Viladecans fallecen en accidente de tráfico en Borjabad (Sòria)
22	El Punt	Castelldefels. Reclamen la supressió temporal dels vols nocturns
22	Avui	La unió científica i tecnològica fa la força (s'hi esmenta el Deltabcn)
22	El Far	Viladecans acull un nou centre científic i tècnic de la UPC
22	El Far	La UPC inaugura un centro de docencia e investigación agraria
22	El Far El periódico de Catalunya	La comarca amplia sus zonas verdes Homenatge a la novel·la negra a Viladecans
22	El Llobregat	Estrella Morente canta 'El amor brujo' a Girona (i diumenge, a Atrium Viladecans)
22	El Llobregat	En marcha un programa d'inserció laboral per a persones amb discapacitat intel·lectual
22	El Llobregat	Trobada de gent gran al Casal de l'Alba-rosa
22	El Llobregat	Viladecans guanya el premi Excel·lència al Desenvolupament Sostenible de les tele comunicacions
22	El Llobregat	Orange s'uneix al projecte W!ladecans, Ciutat Digital
22	El Llobregat	Viladecans pone en marcha una iniciativa para reciclar el aceite de cocina
22	El Llobregat	Inauguración oficial de la Agròpolis
22	El Llobregat	El saxofonista Dani Nel.lo presenta su nuevo disco en Viladecans
22	El Llobregat	Viladecans celebra el IV Concurso de Pintura Rápida "Luis Fernández Vergara-Ciutat de Viladecans
22	Avui, El Punt	Conveni per reduir la contaminació dels busos
22	El Far	Los autobuses metropolitanos serán más respetuosos con el entorno
22	El Far	El hangar de mantenimiento de Iberia creará 200 puestos de trabajo directos
22	Avui, El Punt	El 52% dels rius incompleixen la directiva de qualitat de la UE
23	Avui, El Punt (L'Econòmic)	Es pot ressuscitar una indústria? (sobre el sector de l'aeronàutica i l'espai; s'hi esmenta el parc aeroespacial, el CTAE i Baie, i hi ha declaracions de l'alcalde i de Jordi Angusto)
24	La Vanguardia	Barcelona Meeting Point. Remate final
25	tv3	Cursa de la Dona. Entrevista a la marxadora de Viladecans María Vasco
25	El País El periódico de Catalunya	ICV se queda sin aliados en la defensa de la 'zona 80'
27	El Punt	Viladecans acull la cita literària 'Getafe Negro'
27	El Punt	Agenda. Festival de novel·la policíaca 'Getafe Negro', a Atrium
27	El Punt	Agenda. Xerrada 'Fer-se mosso: somnis, realitats i falsos mites', a Can Xic
28	La Prensa	Premi Excel·lència al Desenvolupament Sostenible de les telecomunicacions
28	Llobregat Motor	La nueva línea de Cercanías de RENFE tendrá estación en Esplugues
28	El 9 El periódico de Catalunya	Carles Castillejo, sense club Càritas va auxiliar 800.000 persones el 2009, el doble que dos anys abans (a la foto, Càritas de Viladecans)
29	El Far	Opinió. Agròpolis: la universitat al Parc del Delta (Carles Ruiz, alcalde de Viladecans)
29	bandaancha.eu	Adamo ofrecerá 100/20 Mbps por 29 euros en la red FTTH pública de Viladecans
29	El Far	Viladecans. Convenio con el operador Adamo para explotar la red de fibra óptica municipal





29	El Far	Viladecans. Un mantenimiento integral del espacio público pionero en Cataluña. 365 días al año cuidando el Parc de Negocis
29	El Far	Les festes de la Castanyada i Halloween comparteixen protagonisme a la comarca
29	El Far	Anunci d'Atrium (programació novembre)
29	europapress.es	Mamma Mia' vuelve a Catalunya con una gira que dejará 15 funciones en Sant Cugat (y también vendrá a Viladecans)
29	enmemoria.com	Los cementerios de Serveis Funeraris Integrals –entre ellos, el de Viladecans–, a punto para Todos los Santos
29	El Far	Google Transit incorpora el transporte público de Barcelona y su metrópolis
29	La Vanguardia	El precio del agua sube un 2,3% en el área de Barcelona
30	El 9	Beisbol. Tot a punt per al primer desempat dels campionats de Catalunya
30	El Punt El periódico de	Agenda. Dia del 'potaje' i la castanyada
31	Catalunya	Els alcaldes posposen la revisió del cadastre per les eleccions
31	Avui, El Punt	La millora de la qualitat de l'aigua d'El Llobregat

Font: Ajuntament de Viladecans. Àrea d'Alcaldia. Departament de Premsa.



## 09.02.11

**Informació de Viladecans als mitjans de comunicació no locals  
 Novembre 2010**

<b>Dia</b>	<b>Mitjà</b>	<b>Titular</b>
1	El Far	Viladecans. El Ayuntamiento, premiado por su lucha contra la exclusión tecnológica
1	El Far	Castelldefels-Viladecans-Gavà. Más oportunidades laborales para las personas con discapacidad intelectual
1	El Far	El saxofonista Dani Nel.lo estrena el seu nou espectacle a Atrium Viladecans
1	El Far	Una huelga desigual y moderada
1	El periódico de Catalunya	Catalunya encara conserva uns 7.700 símbols del franquisme
4	La Vanguardia	Euroteknika Iberia. Traslado de oficinas a Viladecans
4	Avui, El Punt	Els tècnics consideren necessari mantenir els 80 km per hora
5	El periódico de Catalunya	El túnel de la Diagonal vertebrará la gran BCN amb una línia circular
5	Avui, El Punt	El comerç vol que sigui festiu el dilluns de la setmana blanca (possibilitat de descartar el 14 de febrer com a festiu)
6	europapress.es	Fomento presenta el estudio de la nueva línea de Rodalies Castelldefels-Zona Universitaria de Barcelona
6	El País	Rodalies unirà Castelldefels y Les Corts
6	El Punt	La línia ferroviària entre Cornellà i Castelldefels tindrà onze estacions
6	La Vanguardia	Ampliación de Rodalies. La línea del Baix Llobregat costará 2.155 millones
6	El periódico de Catalunya	Gairebé tota la línia de Cornellà a Castelldefels serà soterrada
6	Avui, El Punt	Medi Ambient es renta les mans en la polèmica dels 80 per hora
7	El Punt	La nova línia ferroviària satisfà els alcaldes del Baix Llobregat
7	El Punt	El Baix Llobregat, satisfet amb la nova línia ferroviària
7	El periódico de Catalunya	Pàgines especials. Tres vèrtexs per convertir BCN en referència de la nova economia (en una de les fotos el parc aeroespacial de Viladecans)
7	EFE, abc.es	Tres ayuntamientos del Baix Llobregat impulsan la inserción de discapacitados
7	Revista de la Diputació de Barcelona	Neix Viladecans, l'aposta de la ciutat per evitar la fractura digital (I i II)
7	El Punt	Edicte Àrea d'Alcaldia
7	El periódico de Catalunya	La canonada que unirà El Llobregat i el Terc completa l'avanç sota terra
8	EFE, abc.es	Orange ofrece conexión a Internet con 50 megas a los vecinos de Viladecans
8	cincodias.com, lainformacion.com	Orange lleva la fibra óptica a 2.600 hogares de Viladecans
8	El Far	Convenio con Orange para explotar la fibra óptica municipal
8	El Far	Estudio informativo de la nueva línea de Rodalies Castelldefels-Cornellà
8	El Far	Las empresas ya pueden optar a los premios Delta 2010
8	El Far	El reciclaje sigue ganando protagonismo
8	20 Minutos	Escapes de gas
8	El Far	Agenda. Exposició 'Homenatge als poetes del segle XX' i Mercat d'Art i Oficis
8	20 Minutos	El metro guanya 9 milions d'usuaris amb l'ampliació
8	Públic	La caiguda d'una banda revela tot el terror que pateixen les prostitutes
10	El periódico de Catalunya	Secció 'A peu de carrer'. L'enyorança del càmping urbà (s'esmenten els antics càmpings de Viladecans)
11	muyinternet.com	Los 50 megas asimétricos de Orange salen de Madrid (y Viladecans será la próxima afortunada que podrá disfrutar de la conexión)
11	elmundo.es	Otra fábrica en cierre



11	EFE, abc.es	Denuncian que un urbano de Viladecans resultó herido por un artefacto
11	El Punt	Anunci de modificacions d'ordenances de l'Ajuntament
12	Avui, El Punt	Europa prepara sancions per la contaminació a Barcelona / Les obres i la dispersió de competències dificulten el pla de descontaminació
13	La Vanguardia	Agenda. Club de lectura amb 'El consol', a la Biblioteca
13	Avui, El Punt	Una avaria deixa Catalunya dues hores sense trens
13	Públic	Un traspàs (de Rodalies) amb poc manteniment
13	Avui, El Punt	Es reobre el debat sobre la marca Costa de Barcelona
14	Avui, El Punt	Els pantans tenen aigua per a un any i mig gràcies a la pluja
15	El Far	Viladecans. Iniciativa para reciclar aceite de cocina
15	El periódico de Catalunya	Medi Ambient intenta blindar el límit de 80 km/h abans de les eleccions / La pol.lució de l'àrea de BCN baixa però segueix en un nivell perillós
15	El Far	Portada. Crece el número de usuarios que utilizan los autobuses metropolitanos
15	El Far	Los buses metropolitanos suman viajeros
15	El Far	Opinió. Moure'ns més i millor (sobre la línia de Rodalies de Castelldefels a la zona universitària de BCN)
15	El Far	La semana en imágenes. Tradición aragonesa
15	El periódico de Catalunya	Anunci d'Atrium (Estrella Morente)
15	abc.es	Desde Sabadell para toda Cataluña: el 'Rigoletto' de los Amics de l'Òpera de Sabadell (passarà per Atrium Viladecans en novembre)
15	Avui, El Punt	Medi Ambient diu que el pla de descontaminació assoleix part dels objectius
15	20 Minutos	La limitación de 80 km/h mejora la calidad del aire y relaja el ruido
15	Avui, El Punt	Més de 40 municipis brinden 50 milions de m2 de sòl industrial a empreses
16	La Vanguardia	Comansi vuelve a la carga
17	El Punt	Viladecans. Demà s'inaugurarà el centre Agrópolis
17	La Vanguardia	Anunci del Barcelona Meeting Point (Viladecans participa amb el parc aeroespacial)
18	Llobregat Exprés	Fomento presenta el estudio de la nueva línea Castelldefels Cornellà Barcelona
18	Llobregat Exprés	El president creu que bona part del dèficit històric d'infraestructures sanitàries "comença a estar saldat"
18	El periódico de Catalunya	Carta del lector. Hi falta un endoll, d'A.M.G., de Viladecans
18	El periódico de Catalunya	80 km/h no és suficient
19	Públic	En marxa el nou parc de recerca agrària
19	El 9	Viladecans i el Barça. Així van rebatre la 'due diligence'
19	El 9	Atletisme. Vasco i Villaécija, amb la Cursa de la Dona
19	El periódico de Catalunya	Iberia i el Prat es reconcilien amb la inauguració del nou hangar
19	Avui, El Punt	Els partits estenen als canals privats els blocs electorals
20	El periódico de Catalunya(Catalunya construeix)	BMP assegura ser la millor opció per accelerar les vendes de pisos (a l'article s'esmenta el Barcelona Economic Triangle i el DeltaBCN Park)
20	El periódico de Catalunya(Catalunya construeix)	Tres vèrtexs d'innovació i coneixement
20	La Vanguardia (Barcelona Meeting Point)	Barcelona Economic Triangle. Área d'El Llobregat. Tecnología y movilidad
20	Delta	Portada. Acuerdo con Orange por el uso de la fibra óptica
20	Delta	Orange se une a W!Cable, el proyecto municipal de fibra óptica hasta el hogar
20	Delta	Nace el Foro Delta del Emprendedor
20	Delta	W!ldecans, premio Excelencia al Desarrollo Sostenible de las telecomunicaciones
20	Delta	Agenda cultural / Anunci programació octubre d'Atrium
20	Delta	Construcción de un nuevo aparcamiento con punto de recarga para vehículos eléctricos
20	Delta	Escuela de fútbol femenino de la Peña Blanc-i-blava de Viladecans



20	Delta	La Fundació CAVIGA impulsa un programa d'inserció laboral per a persones amb discapacitat intel·lectual
20	Delta	Homenaje a dos grandes poetas
20	Delta	Xarxarel.la
20	Delta	Manifiesto enviado a los partidos / anunci debat finançament Hospital
20	Delta	Los premios del IV Concurso de Pintura Rápida "Luis Fernández Vergara- Ciutat de Viladecans"
20	Delta	El Partit Popular de Viladecans denuncia el "simulacre d'inauguració" dels nous quiròfans de l'Hospital de Viladecans
20	Delta	Opinions de grups polítics
20	elpais.com	Rigoletto' abre esta noche en Sabadell el ciclo Òpera a Catalunya
20	Delta	El Consell de Ciutat decidirà la data del segon festiu local per al 2011
21	20 Minutos	Barcelona Meeting Point. El modelo 22@ de parque tecnológico
21	La Vanguardia	La gran oportunidad. La inauguración del Barcelona Meeting Point
21	El periódico de Catalunya	Anunci Atrium: Estrella Morente
21	La Mañana Digital	José Fernández irrumpe en la música con un pop que elabora 'Con Arte'
21	EFE, abc.es	Dos vecinos de Viladecans fallecen en accidente de tráfico en Borjabad (Sòria)
21	El Punt	Castelldefels. Reclamen la supressió temporal dels vols nocturns
22	El Punt	La unió científica i tecnològica fa la força (s'hi esmenta el Deltabcn)
22	Avui	Viladecans acull un nou centre científic i tècnic de la UPC
22	El Far	La UPC inaugura un centro de docencia e investigación agraria
22	El Far	La comarca amplia sus zonas verdes
22	El Far	Homenatge a la novel·la negra a Viladecans
22	El periódico de Catalunya	Estrella Morente canta 'El amor brujo' a Girona (i diumenge, a Atrium Viladecans)
22	El Llobregat	En marcha un programa d'inserció laboral per a persones amb discapacitat intel·lectual
22	El Llobregat	Trobada de gent gran al Casal de l'Alba-rosa
22	El Llobregat	Viladecans guanya el premi Excel·lència al Desenvolupament Sostenible de les tele comunicacions
22	El Llobregat	Orange s'uneix al projecte Viladecans, Ciutat Digital
22	El Llobregat	Viladecans pone en marcha una iniciativa para reciclar el aceite de cocina
22	El Llobregat	Inauguración oficial de la Agròpolis
22	El Llobregat	El saxofonista Dani Nel.lo presenta su nuevo disco en Viladecans
22	El Llobregat	Viladecans celebra el IV Concurso de Pintura Rápida "Luis Fernández Vergara-Ciutat de Viladecans"
22	Avui, El Punt	Conveni per reduir la contaminació dels busos
22	El Far	Los autobuses metropolitanos serán más respetuosos con el entorno
22	El Far	El hangar de mantenimiento de Iberia creará 200 puestos de trabajo directos
22	Avui, El Punt	El 52% dels rius incompleixen la directiva de qualitat de la UE
23	Avui, El Punt (L'Econòmic)	Es pot ressuscitar una indústria? (sobre el sector de l'aeronàutica i l'espai; s'hi esmenta el parc aeroespacial, el CTAE i Baie, i hi ha declaracions de l'alcalde i de Jordi Angusto)
24	La Vanguardia	Barcelona Meeting Point. Remate final
25	tv3	Cursa de la Dona. Entrevista a la marxadora de Viladecans María Vasco
25	El País	ICV se queda sin aliados en la defensa de la 'zona 80'
27	El periódico de Catalunya	Viladecans acull la cita literària 'Getafe Negro'
27	El Punt	Agenda. Festival de novel·la policíaca 'Getafe Negro', a Atrium
27	El Punt	Agenda. Xerrada 'Fer-se mosso: somnis, realitats i falsos mites', a Can Xic
28	La Prensa	Premi Excel·lència al Desenvolupament Sostenible de les telecomunicacions
28	Llobregat Motor	La nueva línea de Cercanías de RENFE tendrá estación en Esplugues
28	El 9	Carles Castillejo, sense club
28	El periódico de Catalunya	Càritas va auxiliar 800.000 persones el 2009, el doble que dos anys abans (a la foto, Càritas de Viladecans)
29	El Far	Opinió. Agròpolis: la universitat al Parc del Delta (Carles Ruiz, alcalde de Viladecans)
29	bandaancha.eu	Adamo ofrecerá 100/20 Mbps por 29 euros en la red FTTH pública de Viladecans



29	El Far	Viladecans. Convenio con el operador Adamo para explotar la red de fibra óptica municipal
29	El Far	Viladecans. Un mantenimiento integral del espacio público pionero en Cataluña. 365 días al año cuidando el Parc de Negocis
29	El Far	Les festes de la Castanyada i Halloween comparteixen protagonisme a la comarca
29	El Far	Anunci d'Atrium (programació novembre)
29	europapress.es	Mamma Mia' vuelve a Catalunya con una gira que dejará 15 funciones en Sant Cugat (y también vendrá a Viladecans)
29	enmemoria.com	Los cementerios de Serveis Funeraris Integrals –entre ellos, el de Viladecans–, a punto para Todos los Santos
29	El Far	Google Transit incorpora el transporte público de Barcelona y su metrópolis
29	La Vanguardia	El precio del agua sube un 2,3% en el área de Barcelona
30	El 9	Beisbol. Tot a punt per al primer desempat dels campionats de Catalunya
30	El Punt	Agenda. Dia del 'potaje' i la castanyada
31	El periódico de Catalunya	Els alcaldes posposen la revisió del cadastre per les eleccions
31	Avui, El Punt	La millora de la qualitat de l'aigua d'El Llobregat

Font: Ajuntament de Viladecans. Àrea d'Alcaldia. Departament de Premsa.



09.02.12

## Informació de Viladecans als mitjans de comunicació no locals Desembre 2010

Dia	Mitjà	Titular
1	El periódico de Catalunya	¿Draps bruts? (taller de reciclatge de vestits d'escombriaire, iniciativa d'Urbaser)
1	El Punt, Avui	Medi ambient. Papallones o empreses? / La regió metropolitana de Barcelona incompleix la normativa pel que fa a partícules en suspensió menors de 10 micres
1	El Punt	La polla blava tria el Foix per viure-hi (la població ja és present en diversos aiguamolls de Catalunya, entre ells el delta d'El Llobregat)
1	El Punt, Avui	Uns 62.000 immigrants podran votar a les municipals
2	acn.cat	L'alcalde de Viladecans confia que la gestió privada de l'Aeroport augmenti 'les sinergies amb el territori'
2	El periódico de Catalunya	Foment deixa la Generalitat fora de l'aeroport del Prat privatitzat
2	El País	El Gobierno cambia de modelo y privatiza la gestión de aeropuertos
2	La Vanguardia	La empresa privada gestionará los aeropuertos de El Prat y Barajas
2	Avui, El Punt	Catalunya queda marginada en la privatització del Prat
3	El Far	Portada. Viladecans aprueba el presupuesto municipal priorizando los servicios sociales y las políticas de ocupación
3	El Far	Servicios sociales y empleo, prioridad en el presupuesto municipal de 2011
3	El Far	Campañas de Navidad para promover el comercio local. Los comerciantes agudizan el ingenio
3	interempresas.net	A la venta las parcelas del DeltaBCN de Viladecans
3	El Far	Portada. Nova temporada a Atrium Viladecans amb propostes musicals i teatrals de gran qualitat
3	El Far	Hoy no me puedo levantar' passará per Atrium Viladecans
3	Avui, El Punt(Sortim)	Els Grans del 'Gospel', en diferents municipis, entre ells Viladecans. Cantant amb el cor
3	El Far	Anunci programació desembre Atrium Viladecans
3	20 Minutos	Els nous matrimonis a Catalunya baixen a nivells de fa 56 anys. De Viladecans a Cornellà (Viladecans i Girona, els municipis de més de 50.000 habitants amb major índex de matrimonis)
3	El Far	Desmantelados puntos de venta de droga
3	El País	El Gobierno aparca hasta 2011 la participación de la Generalitat en el comité de AENA
3	El periódico de Catalunya	Trànsit afirma que el límit de 80 ha reduït un 66% les morts
3	El Punt, Avui	La meitat d'ajuntaments no reten comptes a la Generalitat (Viladecans sí ho ha fet)
3	El Punt	Els municipis que no han retut comptes s'expliquen
4	El Punt	Ajut europeu per a empreses de 24 municipis (Viladecans és un dels municipis)
4	La Vanguardia	El Baix Llobregat ya crea empleo
8	El Punt, Avui	Més retards a rodalies per l'avaria d'un altre tren
9	cincodias.com	ArcelorMittal abre la puerta a las fusiones en el acero inoxidable (uno de los centros de servicios y oficinas de la empresa está en Viladecans)
9	20 Minutos	L'alt nombre de joves pot explicar per què hi ha més bodes a Viladecans
9	muevetebasket.es	Miguel Ángel Gómez (entrenador): "CB Viladecans Sant Gabriel sabe dónde está y cuál es su objetivo"
9	La Vanguardia	L'Hospitalet reclama decidir su inmigración
9	Avui, El Punt	Trànsit. Deu anys del traspàs. Objectiu 1, complert (la velocitat variables és una de les mesures que ha fet reduir els accidents, segons Pérez Moya)
9	Avui, El Punt	La pasta de dents amenaça els rius (Ebre i Llobregat)
10	EFE	Viladecans invierte 500.000 euros en instalar pizarras digitales en las aulas
10	El Far	Los padres de los escolares conocen el funcionamiento de las aulas digitales
10	EFE, abc.es	El Zoo de Barcelona estudia trasladar animales al Delta d'El Llobregat
10	La Vanguardia	El zoo se plantea trasladar animales al delta d'El Llobregat



10	El Punt	El Zoo estudia traslladar animals a Viladecans
10	Públic	El Zoo portarà espècies en perill al delta d'El Llobregat
10	El Far	Mecanismos municipales contra la crisis
10	Goodman	Medcomtech traslada su sede comercial al Viladecans Business Park
10	EFE, abc.es	La empresa Medcomtech se instala en el Viladecans Business Park
10	El Far	Festa ecològica a Viladecans
	El periódico de Catalunya	Anunci 'Els grans del Gospel'
10	El Periòdic 30 <sup>è</sup>	Secció 'La vida al Baix en imatges'. Aus exposades al mercat medieval
	(L'indicador del Baix Llob. i L'H)	
10	El Far	El Parc Agrari, presente en Australia
10	El Periòdic 30 <sup>è</sup>	El Parc Agrari proposat com a model a Austràlia
	(L'indicador del Baix Llob. i L'H)	
12	El País (Negocios)	Empresas y sectores. ¿Qué es una ciudad inteligente?
13	El País	Las listas de espera en la sanidad crecen en 2010 tras dos años de descensos (nuevos equipos de resonancia en Tortosa y Viladecans, claves para la reducción de la espera)
	El periódico de Catalunya	La tecnologia revoluciona la cartografia oficial de Catalunya
13	Catalunya	Viladecans, primera ciutat digital
14	+digital, El periódico de Catalunya (Suplement)	
15	El Punt	Medi Ambient qüestiona el parc del delta que proposa l'Ajuntament
15	ADN	Medi Ambient s'oposa als plans de l'Ajuntament de Viladecans per urbanitzar el sud del municipi
15	computing.es	Viurbana confía en GMV para mejorar su gestión interna
15	Avui, El Punt	Aena posposa les obres a la pista transversal de l'aeroport
	El periódico de Catalunya	Catalunya assumeix els regionals per gestionar-los com Rodalies
15	El periódico de Catalunya	El Baix Llobregat anima els seus joves a marxar a l'estranger
15	Avui, El Punt	Prova de sirenes de risc químic a 35 municipis
	El periódico de Catalunya	El rebuig a immigrants incívics suma suports d'alcaldes i Govern
15	Catalunya	
16	Avui, El Punt	Òmnium premia 'Adéu, Espanya? i Vilaweb (els premis de Comunicació de l'entitat, part dels guardons de la Festa de les Lletres Catalanes, es lliuraran a la Nit de Santa Llúcia, que se celebrarà a Viladecans)
16	lamalla.net	Comença la recuperació de la muntanya de Sant Ramon de Viladecans
16	El 9	Atletisme. "Bezabeh no sabia què feia". Castillejo (de Viladecans), company de l'etiop en la selecció, creu que aquest ignorava que s'estava dopant
16	20 Minutos	Tots els trens estaran adaptats el 2015, però no totes les estacions
16	20 Minutos	Catalunya té 17 espècies de plantes extingides i 37 estan en perill crític (una de les zones de més risc, el delta d'El Llobregat)
17	Avui, El Punt	TV3 emet la 60a Nit de Santa Llúcia
17	El Far	Los niños, protagonistas de la Navidad (a Viladecans, per primer cop, hi ha casals d'hivern, de la Fundació Ciutat de Viladecans)
17	El Far	Anunci de la campanya de Nadal
17	El 9	Voleibol. Sant Cugat s'endú la victòria en un altre derbi català a Superlliga 2 (el CV Viladecans van guanyar a casa)
17	El Far	La comarca y L'Hospitalet, pendientes del Sorteo Extraordinario de Navidad
	El periódico de Catalunya	Metro, bus i Rodalies puguen més que la inflació amb la T-10 a 8,25 euros
17	Catalunya	Calendario del Parc Agrari con consejos para gestionar mejor el suelo agrario
17	El Far	Carreteres negres (La Vanguardia)
18	La Vanguardia	
18	Avui, El Punt	Els accidents de moto frenen la millora en la sinistralitat / La C-31 repeteix com la via amb més accidentalitat
	El periódico de Catalunya	Els premis de la Nit de Santa Llúcia. Ramon Solsona guanya el Sant Jordi amb la història d'un vell rondinaire
18	Catalunya	



18	Avui, El Punt	Premis de la 60a Nit de Santa Llúcia
18	Públic	Ramon Solsona guanya el Sant Jordi de novel·la
	El periòdic de	
18	Catalunya	L'àrea metropolitana estrenarà 180 pàrquings portàtils per a bicis
18	El Punt	El Bicibox arrencarà amb 180 estacions a 17 ciutats de l'àrea metropolitana
18	La Vanguardia	Mossos de la comissaria de Gavà ajudaban a los narcos
20	El Llobregat	El voluntariat ambiental potenciarà el patrimoni natural de la Pineda del Remolar
20	El Llobregat	El pressupost del 2011 manté l'esforç en l'atenció a les persones i a l'espai públic
20	El Llobregat	Viladecans crea un centre de gestió de la fauna amb la col·laboració del Zoo de Barcelona
20	El Llobregat	El Cor Jove de l'Orfeó Català actua a Viladecans
20	El Llobregat	La sala de exposiciones de la Torre del Baró acoge el certamen de poesia Espejo
20	<a href="http://www.lavanguardia.es">www.lavanguardia.es</a>	Ramon Solsona gana el premio Sant Jordi de novela (a la Nit de Santa Llúcia, a Viladecans)
	El periòdic de	
20	Catalunya	26 municipis (entre ells, Viladecans) ofereixen preu reduït per als pastorets
	El periòdic de	
20	Catalunya	3.208.720 barcelonins
20	La Vanguardia	<a href="#">¿Sueñan los alcaldes con regular la inmigración?</a>
	EFE, abc.es,	
21	<a href="http://lavanguardia.es">lavanguardia.es</a>	Nombran ocho poblaciones catalanas "Ciudad de la ciencia y la innovación"
21	La Vanguardia	Innovación. Ocho Ciudades de la Ciencia son catalanas
21	Públic	Innovació. Distintiu a favor d'un nou model productiu
21	Lamalla.es	Vuit municipis catalans, ciutats de la Ciència i la Innovació
21	La Premsa del Baix	L'Ajuntament de Viladecans signa un conveni amb Acció Natura
21	La Premsa del Baix	Dos personas detenidas por huir de los Mossos
22	Delta	Donació de sang
22	Delta	El pressupost del 2011 manté l'esforç en l'atenció a les persones i a l'espai públic
22	Delta	Anunci campanya de Nadal
22	Delta	V Certamen de poesia "Antonia Pérez Alegre"
22	Delta	Nuria Càtedra
22	Delta	Resultado de las autonómicas en Castelldefels, Viladecans y Sant Climent
22	Delta	Viladecans crea un centre de gestió de la fauna amb la col·laboració del Zoo de Barcelona
22	Delta	Anunci programació Atrium desembre
22	Delta	El lado opuesto al viento
22	Delta	I Concurso de Microrrelatos Lorenzo Silva
22	Delta	Nadal 2010-11 Xarxa Comercial
22	Delta	2ª Romería de Viladecans
22	Delta	VII Concurs de Poesia "Espejo de Viladecans"
22	Delta	Opinió portaveus grups municipals
22	La Vanguardia	Los alcaldes piden más control de la inmigración
22	Avui, El Punt	El lloguer de pisos s'encareix per primer cop en tota la crisi
23	Avui, El Punt	El lloguer de pisos s'encareix per primer cop en tota la crisi
24	El Far	Viladecans /Sant Boi. El Gobierno premia a las dos ciudades por sus proyectos de innovación
24	El Far	Solidaridad a cambio de ilusión
24	El Far	Ja és Nadal al Baix i l'Hospitalet
24	Avui i el Punt(Sortim)	Agenda de les festes. Festa del Cagatió a Viladecans
24	El Far	El Bicibox, listo para su implantación
24	El Far	Depana solicita la inclusión del Delta en la Convención Ramsar
	El periòdic de	
24	Catalunya	CiU abolirà la 'setmana blanca' i el calendari escolar de Maragall
25 i		
26	El 9	El CV Viladecans B tanca l'any com a líder invicte a la tercera divisió femenina
26 i		
26	El País	España intentará medir la calidad de vida y la sostenibilidad social
27 i		
26	El País	Ordenadores conectados con rebajas -desgravaciones para trabajadores-
27	El Punt, Avui	Reptes per al nou any. Baix Llobregat, amb pisos i sense vies
28	abc.es	Barnasants recordará a José Antonio Labordeta





28	El País	Renfe sube los trenes de Cercanías más que el AVE
	El periódico de	
29	Catalunya	Xavi Pascual, millor entrenador de l'any
		Agenda. Concert de Nadal
29	El Punt	
	El periódico de	
29	Catalunya	Protecció Civil ultima una web en què narrarà les emergències
29	La Vanguardia	La Cambra de Comerç apuesta por el centro de sistemas aéreos no tripulados
30	La Vanguardia	El área metropolitana de BCN gana puestos en el ránking mundial de capitales de investigación
30	Expansión	El Supremo encarece las expropiaciones de los ministerios -tras un caso en Viladecans-
31	El Far	Los vecinos piden a 2011 que no se frenen las obras previstas y nuevos equipamientos sociales
31	El Far	Baile y fiesta hasta la madrugada para dar la bienvenida al nuevo año
31	El Far	La comarca ja ho té tot enllestit per rebre els Reis Mags d'Orient
	Avui, El Punt	
31	(L'Econòmic)	Els catalans, líders tecnològics

---

Font: Ajuntament de Viladecans. Àrea d'Alcaldia. Departament de Premsa.



## 10. CEMENTIRI MUNICIPAL



## 10.01. Cementiri Municipal

### 10.01.01

#### Inhumacions per lloc de defunció i destinació 1976-2009\*

	Cementiri		Inhumacions per lloc de defunció				Sortides	
	Total	Municipal	Hospital	Residències	Domicili	Altres mun.	Inhumació	Incineració
1976	168	168	20	5	100	43		
1977	175	175	25	10	90	50		
1978	181	181	32	15	105	29		
1979	189	189	35	18	102	34		
1980	195	195	40	22	101	32		
1981	171	171	28	15	98	30		
1982	166	166	30	12	101	23		
1983	189	189	45	15	125	45		
1984	192	192	50	22	90	30		
1985	218	218	78	17	91	32		
1986	175	175	75	25	55	20		
1987	216	216	80	24	65	47		
1988	261	261	89	35	75	62		
1989	329	230	99	40	60	31	99	6
1990	424	212	105	35	40	32	212	13
1991	481	220	110	36	32	42	261	20
1992	464	230	130	38	28	34	234	15
1993	407	225	115	30	25	55	182	10
1994	370	250	120	27	30	73	120	11
1995	477	254	125	30	38	61	223	18
1996	490	258	130	35	40	53	232	20
1997	480	254	136	32	35	51	226	28
1998	510	264	140	35	45	44	246	30
1999	495	263	145	38	32	48	232	33
2000	498	258	155	25	36	42	240	52
2001	511	251	166	20	30	35	260	75
2002	525	252	234	19	22	113	183	70
2003	438	287	190	8	20	69	151	69
2004	371	250	49	10	30	15	121	9
2005	412	284	54	16	28	23	128	13
2006	340	241	47	8	38	36	99	8
2007	345	239	46	19	42	23	106	12
2008	338	214	50	16	46	71	124	124
<b>2009</b>	<b>294</b>	<b>223</b>	<b>48</b>	<b>36</b>	<b>43</b>	<b>135</b>	<b>3679</b>	<b>59</b>

Font: Ajuntament de Viladecans. Àrea d'Espai Públic. Cementiri Municipal

Nota: Cementiri: Inhumacions al Cementiri de Viladecans  
lloc de defunció: Hospital, residència, domicili, altres municipis

\*Degut a canvis en la gestió, no tenim dades de l'any 2010



**10.01.02.**  
**Inhumacions per edat i sexe.**  
**2000-2009\***

Edat	2000	2001	2002	2003	2004	2005	2006	2007	2008	2009
<b>0</b>	4	1	1	2	1	1	2	1	1	0
<b>1-9</b>	0	1	0	0	0	0	0	0	1	1
<b>10-19</b>	14	2	1	1	0	0	0	1	0	0
<b>20-29</b>	6	1	2	1	3	0	4	1	0	2
<b>30-39</b>	5	9	2	12	7	1	4	10	4	3
<b>40-49</b>	10	11	9	8	16	5	7	7	6	12
<b>50-59</b>	25	23	18	19	10	20	11	10	18	12
<b>60-69</b>	54	59	43	42	41	34	30	31	24	16
<b>70-79</b>	53	62	63	62	60	59	47	51	58	60
<b>80-89</b>	59	51	78	85	58	78	67	63	76	81
<b>90-99</b>	31	24	35	39	35	41	33	34	27	33
<b>100 i més</b>	0	0	0	2	1	0	0	1	0	2
<b>Homes</b>	139	149	146	141	132	116	123	110	117	130
<b>Dones</b>	118	95	106	132	100	123	82	100	98	98
<b>TOTAL</b>	<b>257</b>	<b>244</b>	<b>252</b>	<b>273</b>	<b>232</b>	<b>239</b>	<b>205</b>	<b>210</b>	<b>215</b>	<b>228</b>

Font: Ajuntament de Viladecans. Àrea d'Espai Públic. Cementiri Municipal

\* Degut a canvis en la gestió, no tenim dades del 2010.

**10.01.03.**  
**Serveis cementiri per tipus de sepultura**  
**2000-2009\***

	2000	2001	2002	2003	2004	2005	2006	2007	2008	2009
<b>Trasllat</b>	33	38	16	11	9	35	23	19	25	27
<b>Propietat</b>	129	116	122	170	143	135	111	126	132	139
<b>Concessió</b>	119	108	77	88	77	79	87	62	63	69
<b>Tombes</b>	5	7	3	5	5	7	5	5	4	4
<b>Beneficiència</b>	1		3				2	2	0	6
<b>Sortida restes</b>	3	6	18	2	3	7	0	0	7	3
<b>Cendres</b>	4	14	6	9	6	15	5	17	20	31
<b>Fossar</b>	21	6		62	6	3	0	0	15	7
<b>Columbari</b>		2		1	1	1	5	6	10	7
<b>Jardí repós</b>				2		2	3	2	3	1
<b>TOTAL</b>	<b>315</b>	<b>297</b>	<b>245</b>	<b>350</b>	<b>250</b>	<b>284</b>	<b>241</b>	<b>239</b>	<b>273</b>	<b>294</b>

Font: Ajuntament de Viladecans. Àrea d'Espai Públic. Cementiri Municipal

\* Degut a canvis en la gestió, no tenim dades del 2010.



## 11. MEDI AMBIENT



**11.01.01.  
Recollida selectiva de residus  
2010**

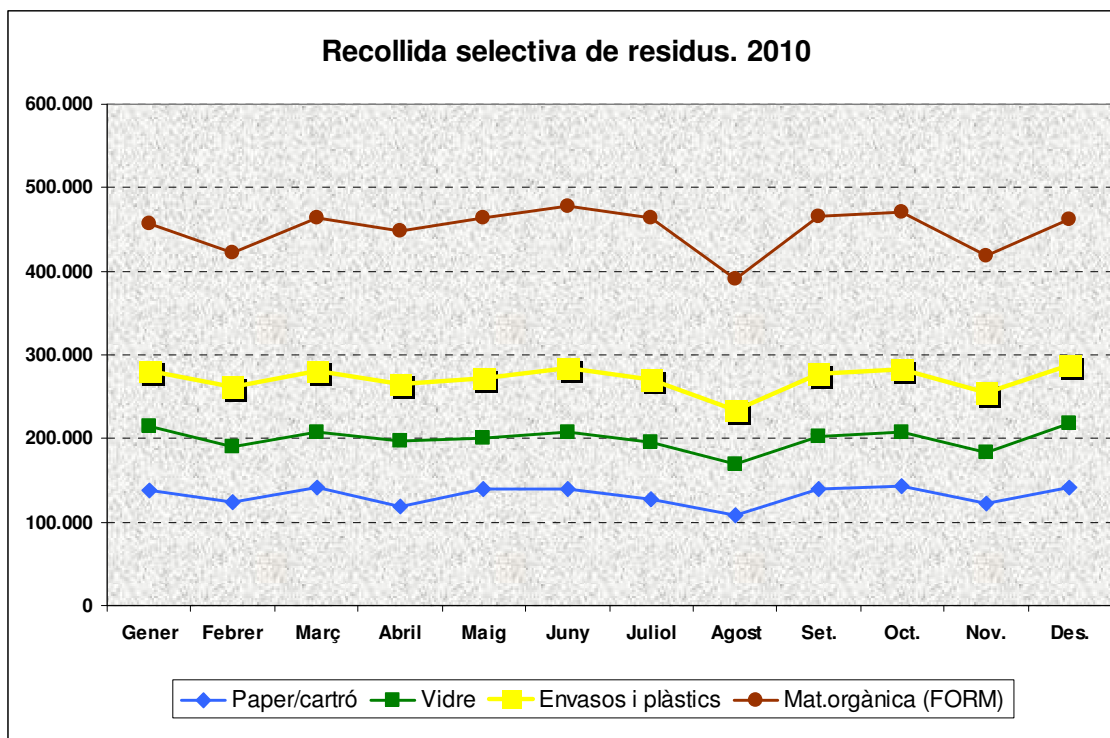
Residus	Gener	Febrer	Març	Abril	Maig	Juny	Juliol	Agost	Set.	Oct.	Nov.	Des.	Total
Paper/cartró	137.030	123.310	142.030	119.100	138.980	139.600	127.200	108.410	139.010	142.460	121.800	141.910	1.580.840
Vidre	77.150	66.600	64.770	77.300	62.020	68.250	68.170	60.300	62.700	65.850	61.700	75.670	810.480
Envasos i plàstics	67.500	72.060	74.160	69.220	71.200	76.820	74.200	65.600	75.240	74.500	70.360	69.360	860.220
Mat.orgànica (FORM)	174.980	160.700	183.380	182.080	191.020	193.020	194.560	156.640	189.420	188.040	164.420	174.840	2.153.100
Restes vegetals	37.660	19.360	54.000	21.740	46.120	14.480	4.560	13.360	13.720	37.980	48.560	42.800	354.340
Deixalleria	195.010	230.510	304.590	237.420	255.000	270.300	279.010	204.030	240.370	283.740	278.150	224.460	3.002.590
Deix.mòbil	676	534	594	975	649	573	776	0	931	628	529	561	7.426
Piles i bateries	40	10	80	40	80	50	40	70	0	40	20	60	530
Voluminosos a abocament	55.940	32.800	23.780	4.660	0	160	0	0	0	0	380	500	118.220
Voluminosos a recuperació	42.350	44.000	44.000	34.465	25.380	38.090	49.790	57.740	44.890	40.540	56.110	50.949	528.304
Varis a deixalleria	1.570	1.640	3.930	2.860		7.560	8.680	5.960	6.080	3.260	1.820	1.420	44.780
<b>Total recollida diferenciada</b>	<b>789.906</b>	<b>751.524</b>	<b>895.314</b>	<b>749.860</b>	<b>790.449</b>	<b>808.903</b>	<b>806.986</b>	<b>672.110</b>	<b>772.361</b>	<b>837.038</b>	<b>803.129</b>	<b>783.250</b>	<b>9.460.830</b>
<b>Recollida de rebuig</b>	<b>1.722.260</b>	<b>1.510.260</b>	<b>1.701.120</b>	<b>1.632.280</b>	<b>1.761.220</b>	<b>1.742.400</b>	<b>1.760.840</b>	<b>1.566.740</b>	<b>1.648.200</b>	<b>1.717.080</b>	<b>1.689.320</b>	<b>1.795.780</b>	<b>20.247.500</b>
Total Residus a Valorització	733.966	718.724	871.534	745.200	790.449	808.743	806.986	672.110	772.361	837.038	802.749	782.750	9.342.610
Total Residus a abocament	1.778.200	1.543.060	1.724.900	1.636.940	1.761.220	1.742.560	1.760.840	1.566.740	1.648.200	1.717.080	1.689.700	1.796.280	20.365.720
<b>Producció total residus</b>	<b>2.512.166</b>	<b>2.261.784</b>	<b>2.596.434</b>	<b>2.382.140</b>	<b>2.551.669</b>	<b>2.551.303</b>	<b>2.567.826</b>	<b>2.238.850</b>	<b>2.420.561</b>	<b>2.554.118</b>	<b>2.492.449</b>	<b>2.579.030</b>	<b>29.708.330</b>
Usuaris deixalleries	1.502	1.529	1.809	1.718	1.811	1.725	2.015	1.497	1.683	1.821	1.669	1.679	20.458

Font: Ajuntament de Viladecans. Àrea de Medi Ambient. Àrea d'Espai Públic.

Unitats en Kg



### 11.01.01.01. Gràfica recollida selectiva de residus a Viladecans. 2010



Font: Ajuntament de Viladecans. Àrea de Medi Ambient. Àrea d'Espai Públic



## 11.01.02 Evolució residus municipals 2000-2010

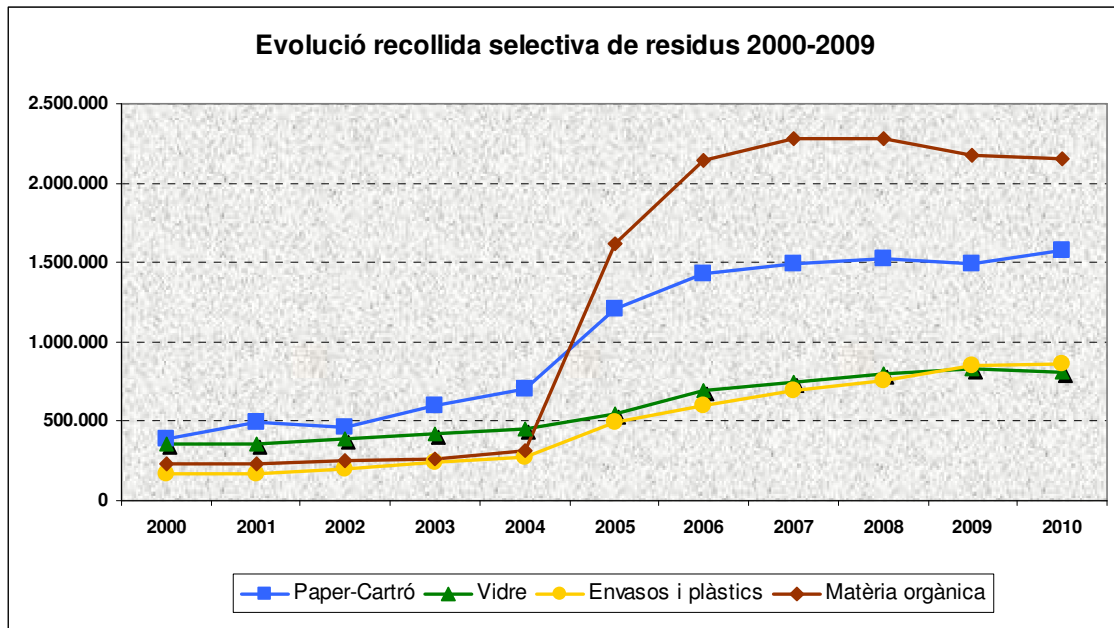
Residus municipals	2000	2001	2002	2003	2004	2005	2006	2007	2008	2009	2010
Paper-Cartró	392.721	496.610	467.025	594.249	698.720	1.208.530	1.430.176	1.490.918	1.524.050	1.488.770	1.580.840
Vidre	355.220	355.220	392.312	414.987	454.780	545.720	696.630	745.500	799.100	831.130	810.480
Envasos i plàstics	171.930	171.930	194.355	244.830	275.560	494.820	596.460	690.860	751.585	847.040	860.220
Tèxtil	57.720	63.720	38.250	70.300	84.301	88.436	80.172	81.000	4.901.190	nd	nd
Matèria orgànica	235.960	227.220	252.320	258.160	313.350	1.619.600	2.141.870	2.275.700	2.275.120	2.176.680	2.153.100
Restes vegetals	82.960	101.600	254.540	264.920	224.910	354.140	200.250	313.770	183.480	561.750	354.340
Deixalleria			1.078.440	1.392.788	1.918.002	2.107.941	2.432.981	2.623.704	2.687.402	3.316.975	3.002.590
Deixalleria mòbil i mini			1.687	1.476	3.650	8.652	11.081	8.233	6.588	6.806	7.426
Piles	1.800	1.042				1.630	1.782	2.086	2.420	1.300	530
Olis			25.983	28.691	26.846	36.461	38.005	47.600	47.156	nd	nd
Voluminosos abocador			1.440.500	1.641.410	2.307.220	963.807	735.220	1.092.031	812.930	521.590	118.220
Voluminosos recuperació						501.400	736.790	285.720	429.406	410.530	528.304
Varis a Deixalleria							24.178	26.135	155.265	151.440	44.780
<b>Total recollida diferenciada</b>	<b>1.194.886</b>	<b>1.417.342</b>	<b>4.145.412</b>	<b>4.911.811</b>	<b>6.307.339</b>	<b>7.931.137</b>	<b>9.101.417</b>	<b>9.485.229</b>	<b>9.519.237</b>	<b>10.314.011</b>	<b>9.460.830</b>
<b>Total a valorar</b>	<b>1.194.886</b>	<b>1.417.342</b>	<b>2.704.912</b>	<b>3.270.401</b>	<b>4.000.119</b>	<b>6.967.330</b>	<b>8.366.197</b>	<b>8.393.198</b>	<b>8.706.307</b>	<b>9.792.421</b>	<b>9.342.610</b>
Recollida de rebuig	28.258.000	27.326.373	27.693.680	26.740.660	27.384.660	22.101.400	20.984.240	20.488.027	20.323.900	20.041.780	20.247.500
Residus a abocador	28.258.000	27.326.373	29.134.180	283	39.691.880	23.065.207	21.719.460	21.580.058	21.136.830	20.563.370	20.365.720
Producció total	29.452.886	28.743.715	31.839.092	28.382.070	33.691.999	30.032.537	30.085.657	30.020.856	29.843.137	30.355.791	29.708.330
Producció habitant per dia	1,40	1,34	1,46	1,42	1,49	1,30	1,30	1,30	1,29	1,29	1,25
% Recollida selectiva	4,23	5,19	9,77	10,33	11,87	23,20	27,81	27,96	29,17	33,98	31,85
Usuaris deixalleria				9.400	11.320	13.090	15.397	15.219	14.223	18.649	20.458

Font: Ajuntament de Viladecans. Àrea de Medi Ambient. Àrea d'Espai Públic





## 11.01.02.01. Gràfica evolució recollida de residus municipal. 2000-2009



Font: Ajuntament de Viladecans. Àrea de Medi Ambient. Àrea d'Espai Públic



## 11.02.01

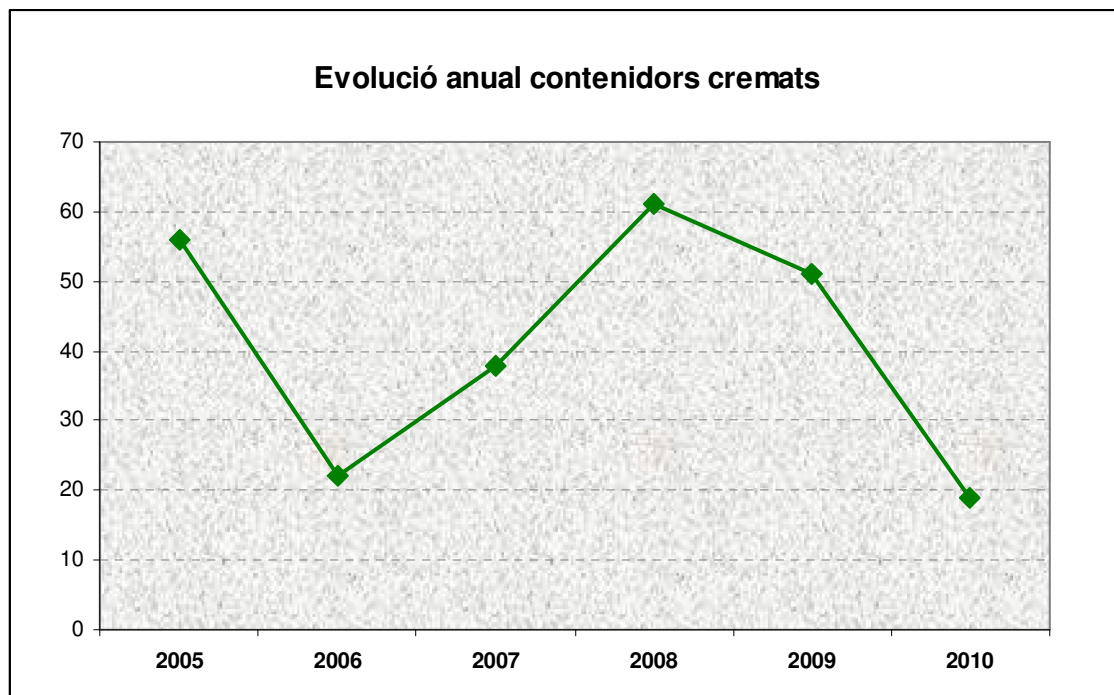
## Contenidors cremats

## 2005-2010

Mes/any	2005	2006	2007	2008	2009	2010
Gener	10	2	2	5	5	3
Febrer	11	0	1	7	4	0
Març	10	4	4	12	7	4
Abril	5	7	5	4	8	4
Maig	6	7	1	7	8	0
Juny	7	0	8	8	11	0
Juliol	1	0	6	0	7	0
Agost	0	0	2	0	1	0
Setembre	0	0	4	0	0	0
Octubre	1	0	0	0	0	0
Novembre	0	1	2	7	0	0
Desembre	5	1	3	11	0	8
<b>Total</b>	<b>56</b>	<b>22</b>	<b>38</b>	<b>61</b>	<b>51</b>	<b>19</b>

Font: Ajuntament de Viladecans. Àrea de Medi Ambient. Àrea d'Espai Públic

### 11.02.01.01. Gràfica evolució contenidors cremats en Viladecans. 2005-2010



Font: Ajuntament de Viladecans. Àrea de Medi Ambient. Àrea d'Espai Públic

**11.03.****Emissions de CO2 per sectors a Viladecans en t CO2eq  
2000-2006**

Sector	2000	2001	2002	2003	2004	2005	2006
Domèstic	43.689	40.746	48.256	45.295	53.698	59.971	52.217
Transport	88.106	91.715	93.487	98.440	100.361	98.999	100.673
Serveis	31.893	28.886	32.637	30.756	33.310	36.883	32.291
Indústria	90.262	84.203	99.576	84.570	79.525	88.953	73.688
Primari	1.685	1.953	2.274	2.682	2.906	3.092	2.989
Aigua	2.166	1.832	2.107	1.834	1.921	2.202	1.987
<b>TOTAL</b>	<b>257.802</b>	<b>249.335</b>	<b>278.337</b>	<b>263.576</b>	<b>271.991</b>	<b>290.100</b>	<b>263.845</b>

Font: Ajuntament de Viladecans. Medi ambient

**11.04.****Energia consumida a Viladecans  
2000-2006**

Energia consumida(tep)	2000	2001	2002	2003	2004	2005	2006
Electricitat	19302	19922	21147	21385	22275	22551	21546
Gas natural	14145	13947	15916	16310	18760	18594	17006
GLP	2150	2096	1980	1879	1825	1774	1479
CL	37125	37737	39002	38809	37168	37285	35871
<b>Total</b>	<b>72722</b>	<b>73702</b>	<b>78046</b>	<b>78382</b>	<b>80028</b>	<b>80204</b>	<b>75902</b>
Teps per habitant	<b>1,26</b>	<b>1,26</b>	<b>1,31</b>	<b>1,29</b>	<b>1,29</b>	<b>1,27</b>	<b>1,20</b>

Font: Ajuntament de Viladecans. Medi ambient

**11.05****Equipaments amb plaques d'energia solar  
2003-2010**

Equipaments	2003	2004	2005	2006	2007	2008	2009	2010
BIBLIOTECA MUNICIPAL CAN XIC				1	1	1	1	1
PERGOLA DEL PARC DE LA MARINA							1	1
CENTRE DE RECURSOS PER A JOVES "CAN XIC"								1
ESCOLA BRESSOL LA MARINA			1	1	1	1	1	1
ESCOLA BRESSOL LA MUNTANYETA		1	1	1	1	1	1	1
ESCOLA BRESSOL LA PINEDA						1	1	1
CENTRE SOCIOSANITARI FREDERICA MONTSENY					1	1	1	1
CENTRE ESPORTIU I D'ARTS ESCÈNIQUES ATRIUM	1	1	1	1	1	1	1	1
CUBIC								1
CAMP DE FUTBOL TORRE ROJA								1
<b>Total</b>	<b>1</b>	<b>2</b>	<b>3</b>	<b>4</b>	<b>5</b>	<b>6</b>	<b>7</b>	<b>10</b>

Font: Ajuntament de Viladecans. Medi ambient



### 11.06 Consum litres d'aigua potable per sector 2000-2009

Litres d'aigua	2000	2001	2002	2003	2004	2005	2006	2007	2008	2009
Sector Industrial	527.000	378.000	322.000	334.000	332.000	323.000	328.000	341.000	374.000	320.000
Serveis i equipaments públics	274.000	291.000	232.000	258.000	258.000	233.000	257.000	234.000	211.000	236.000
Domèstic	2.578.000	2.612.000	2.610.000	2.681.000	2.665.000	2.652.000	2.583.000	2.518.000	2.443.000	2.444.000
Comerç	128.000	127.000	130.000	129.000	137.000	146.000	142.000	143.000	141.000	140.000
Pèrdues xarxa subministrament	245.490	238.560	230.580	238.140	237.440	234.780	231.700	226.520	221.830	219.800
<b>Consum total</b>	<b>3.646.560</b>	<b>3.524.580</b>	<b>3.640.140</b>	<b>3.629.440</b>	<b>3.588.780</b>	<b>3.541.700</b>	<b>3.462.520</b>	<b>3.390.830</b>	<b>3.359.800</b>	<b>3.359.800</b>
<b>Litres diaris/hab</b>	<b>122,68</b>	<b>122,20</b>	<b>119,71</b>	<b>120,59</b>	<b>117,96</b>	<b>115,22</b>	<b>111,86</b>	<b>108,55</b>	<b>104,85</b>	<b>104,17</b>

Font: Ajuntament de Viladecans. Medi ambient

### 11.07. Depuració d'aigües residuals i reutilització d'aigües residuals depurades 2004-2009

Aigua depurada a l'EDAR	2004	2005	2006	2007	2008	2009
vesada a l'Estany de la Murtra i mar	11.260.765	9.977.770	9.790.802	10.684.599	11.582.000	8.979.461
vesada a les corredores del Delta	4.055.000	4.585.000	4.747.000	3.843.000	3.450.000	3.997.539
<b>total aigua tractada</b>	<b>15.315.765</b>	<b>14.562.770</b>	<b>14.537.802</b>	<b>14.527.599</b>	<b>15.032.000</b>	<b>12.977.000</b>
<b>Aigua vesada a les corredores de Viladecans*</b>	<b>2.433.000</b>	<b>2.751.000</b>	<b>2.848.200</b>	<b>2.305.800</b>	<b>2.070.000</b>	<b>2.398.523</b>
<i>* estimació (60% Viladecans 40% Gavà)</i>						
<b>Aigua residual atribuïda a Viladecans*</b>	<b>4.158.870</b>	<b>3.928.220</b>	<b>3.884.809</b>	<b>3.906.353</b>	<b>4.036.686</b>	<b>3.473.968</b>
<b>Percentatge d'aigua residual reutilitzada*</b>	<b>59%</b>	<b>70%</b>	<b>73%</b>	<b>59%</b>	<b>51%</b>	<b>69%</b>

Font: Ajuntament de Viladecans. Medi Ambient



### 11.08. Consum d'aigua utilitzada per al reg 2005-2009

m <sup>3</sup> d'aigua	2005	2006	2007	2008	2009
Potable	105.708	148.358	131.452	97.060	66.665
De pou	9.242	13.624	23.369	93.410	117.470
<b>Total</b>	<b>114.950</b>	<b>161.982</b>	<b>154.821</b>	<b>190.470</b>	<b>184.135</b>

Font: Ajuntament de Viladecans. Medi ambient

### 11.09 Qualitat de les platges de Viladecans 1999-2009

Any	Qualitat Sanitària	Qualitat visual aigua	Qualitat visual sorra
1999	Insuficient	Deficient	Moderada
2000	Insuficient	Deficient	Dolenta
2001	Insuficient	Deficient	Dolenta
2002	Bona	Moderada	Moderada
2003	Excel·lent	Moderada	Bona
2004	Excel·lent	Bona	Bona
2005	Excel·lent	Moderada	Moderada
2006	Excel·lent	Bona	Moderada
2007	Excel·lent	Moderada	Moderada
2008	Excel·lent	Moderada	Dolenta
2009	Excel·lent	Bona	Moderada

Font: Ajuntament de Viladecans. Medi Ambient

### 11.10 Qualitat de l'aire 2009-2010

Període		2009	2010	2009	2010
		1/6/09-31/12/09	1/1/10 -8/8/10	1/6/09-31/12/09	1/1/10 -8/8/10
		Dies	Dies	%	%
Qualitat pobre	$-50 \leq \text{ICQA} < 0$		0	0,00	0,00
Qualitat millorable	$0 \leq \text{ICQA} < 50$	88	95	44,90	3,40
Qualitat bona	$50 \leq \text{ICQA} \leq 100$	108	93	55,10	97,60
<i>Total dies amb dades</i>		<i>196</i>	<i>188</i>	<i>100,00</i>	<i>100,00</i>

Font: Ajuntament de Viladecans. Medi ambient



### 11.11. Zones verdes. Superfície. 2000-2010

Zones verdes	2000	2010
Superfície (Ha.)	60,61	84,72

Font: Ajuntament de Viladecans. Medi ambient

### 11.12 Incendis forestals 1999-2009

Incendis	1999	2000	2001	2002	2003	2004	2005	2006	2007	2008	2009
Nombre d'incendis	1	3	4	2	3	6	3	5	2	5	3
Sup. forestal cremada	0,10	0,10	0,98	0,06	0,68	1,34	40,05	0,13	0,05	1,21	0,65
Percentatge (%)	0,05	0,05	0,54	0,03	0,37	0,73	<b>21,89</b>	0,07	0,03	0,66	0,35
Sup. matollar cremat (ha)	0,00	0,00	0,506	0,058	0,682	1,130	28,250	0,121	0,046	1,078	0,342
Percentatge (%)	0,00	0,00	0,51	0,06	0,69	1,14	28,54	0,12	0,05	1,09	0,35
Sup. arbrat cremat (ha)	0,10	0,10	0,475	0,000	0,000	0,208	11,800	0,004	0,000	0,135	0,305
Percentatge (%)	0,12	0,12	0,57	0,00	0,00	0,25	14,05	0,00	0,00	0,16	0,36

Font: Ajuntament de Viladecans. Medi ambient

Nota:

Sup: Superfície

Superfície forestal 183,00

Superfície matollar 99,00

Superfície arbrat 84,00



## 12. NIVELL D' INSTRUCCIÓ I EDUCACIÓ



## 12.01

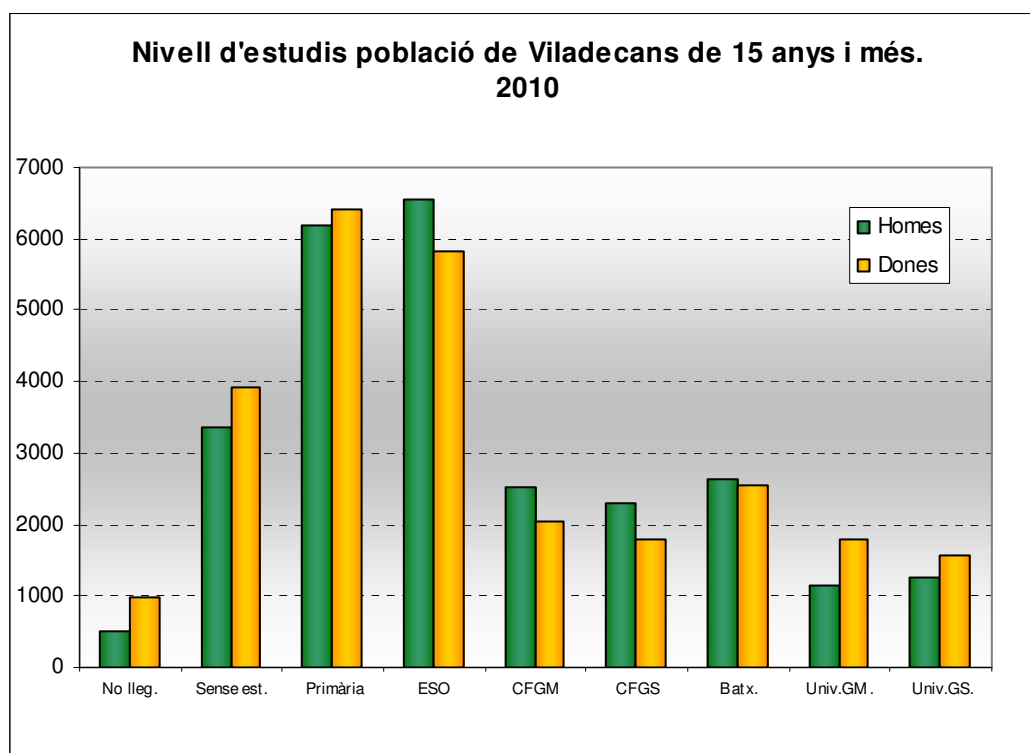
### Nivell d'instrucció. Sexe

#### Població de 15 anys i més, per sexe i nivell d'instrucció. 2010

Nivell d'estudis	Homes	%	Dones	%	Total	%Total
Ni llegir, ni escriure	502	1,89	988	3,67	1490	2,79
Sense Estudis	3371	12,71	3907	14,53	7278	13,63
EGBI, Primària	6189	23,34	6400	23,80	12589	23,57
EGB2, Bat.Elem. ESO	6565	24,76	5830	21,68	12395	23,21
FPI, Oficialia, CFGM	2512	9,47	2052	7,63	4564	8,55
FPII, Mestratge, CFGS	2286	8,62	1783	6,63	4069	7,62
BUP, COU, Batx. Sup	2628	9,91	2546	9,47	5174	9,69
Títol Univ.Grau Mitjà	1155	4,36	1783	6,63	2938	5,50
Títol Univ.Grau Superior	1268	4,78	1577	5,86	2845	5,33
n.d.	36	0,14	30	0,11	66	0,12
<b>Total</b>	<b>26512</b>	<b>100</b>	<b>26896</b>	<b>100</b>	<b>53408</b>	<b>100</b>

Font: Padró Municipal d'habitants. Dades provisionals, 31/12/2010

#### 12.01.01. Gràfica nivell d'estudis població major de 15 anys per sexe



Font: Padró Municipal d'habitants. Dades provisionals, 31/12/2010





## 12.01.02

## Nivell d'instrucció. Grups d'edat

## Població de 15 anys i més, per grups d'edat i nivell d'instrucció. 2010

Nivell d'estudis	15 a 29	30 a 44	45 a 59	60 a 74	75 a 89	90 i +	Total
<b>Ni llegir, ni escriure</b>	<b>382</b>	<b>54</b>	<b>142</b>	<b>438</b>	<b>433</b>	<b>41</b>	<b>1.490</b>
% de Nivell d'estudis	25,6%	3,6%	9,5%	29,4%	29,1%	2,8%	100,0%
% d' edat	3,6%	0,3%	1,2%	5,4%	12,8%	16,4%	2,8%
% del total	0,7%	0,1%	0,3%	0,8%	0,8%	0,1%	2,8%
<b>Sense estudis</b>	<b>2.008</b>	<b>449</b>	<b>823</b>	<b>2.328</b>	<b>1.539</b>	<b>131</b>	<b>7.278</b>
% de Nivell d'estudis	27,6%	6,2%	11,3%	32,0%	21,1%	1,8%	100,0%
% d' edat	18,9%	2,3%	6,9%	28,9%	45,3%	52,4%	13,6%
% del total	3,8%	0,8%	1,5%	4,4%	2,9%	0,2%	13,6%
<b>EGB1, primària</b>	<b>1.792</b>	<b>1.776</b>	<b>4.247</b>	<b>3.586</b>	<b>1.127</b>	<b>61</b>	<b>12.589</b>
% de Nivell d'estudis	14,2%	14,1%	33,7%	28,5%	9,0%	0,5%	100,0%
% d' edat	16,9%	9,3%	35,5%	44,5%	33,2%	24,4%	23,6%
% del total	3,4%	3,3%	8,0%	6,7%	2,1%	0,1%	23,6%
<b>EGB2, Batx. Elemental, ESO</b>	<b>3.290</b>	<b>5.278</b>	<b>2.673</b>	<b>982</b>	<b>162</b>	<b>10</b>	<b>12.395</b>
% de Nivell d'estudis	26,5%	42,6%	21,6%	7,9%	1,3%	0,1%	100,0%
% d' edat	31,0%	27,6%	22,4%	12,2%	4,8%	4,0%	23,2%
% del total	6,2%	9,9%	5,0%	1,8%	0,3%	0,0%	23,2%
<b>FPI, Oficialia, CFGM</b>	<b>660</b>	<b>2.540</b>	<b>1.146</b>	<b>180</b>	<b>36</b>	<b>2</b>	<b>4.564</b>
% de Nivell d'estudis	14,5%	55,7%	25,1%	3,9%	0,8%	0,0%	100,0%
% d' edat	6,2%	13,3%	9,6%	2,2%	1,1%	0,8%	8,5%
% del total	1,2%	4,8%	2,1%	0,3%	0,1%	0,0%	8,5%
<b>FPII, Mestratge, CFGS</b>	<b>324</b>	<b>2.783</b>	<b>766</b>	<b>169</b>	<b>27</b>	<b>0</b>	<b>4.069</b>
% de Nivell d'estudis	8,0%	68,4%	18,8%	4,2%	0,7%	0,0%	100,0%
% d' edat	3,1%	14,5%	6,4%	2,1%	0,8%	0,0%	7,6%
% del total	0,6%	5,2%	1,4%	0,3%	0,1%	0,0%	7,6%
<b>BUP, COU, Batx. Superior</b>	<b>1.194</b>	<b>2.717</b>	<b>1.078</b>	<b>155</b>	<b>28</b>	<b>2</b>	<b>5.174</b>
% de Nivell d'estudis	23,1%	52,5%	20,8%	3,0%	0,5%	0,0%	100,0%
% d' edat	11,3%	14,2%	9,0%	1,9%	0,8%	0,8%	9,7%
% del total	2,2%	5,1%	2,0%	0,3%	0,1%	0,0%	9,7%
<b>Titul. Universitària Grau Mitjà</b>	<b>508</b>	<b>1.752</b>	<b>519</b>	<b>137</b>	<b>22</b>	<b>0</b>	<b>2.938</b>
% de Nivell d'estudis	17,3%	59,6%	17,7%	4,7%	0,7%	0,0%	100,0%
% d' edat	4,8%	9,2%	4,3%	1,7%	0,6%	0,0%	5,5%
% del total	1,0%	3,3%	1,0%	0,3%	0,0%	0,0%	5,5%
<b>Titul. Universitària Grau Superior</b>	<b>431</b>	<b>1.778</b>	<b>544</b>	<b>73</b>	<b>17</b>	<b>2</b>	<b>2.845</b>
% de Nivell d'estudis	15,1%	62,5%	19,1%	2,6%	0,6%	0,1%	100,0%
% d' edat	4,1%	9,3%	4,6%	0,9%	0,5%	0,8%	5,3%
% del total	0,8%	3,3%	1,0%	0,1%	0,0%	0,0%	5,3%
<b>No dades</b>	<b>13</b>	<b>20</b>	<b>15</b>	<b>13</b>	<b>4</b>	<b>1</b>	<b>66</b>
% de Nivell d'estudis	19,7%	30,3%	22,7%	19,7%	6,1%	1,5%	100,0%
% d' edat	0,1%	0,1%	0,1%	0,2%	0,1%	0,4%	0,1%
% del total	0,0%	0,0%	0,0%	0,0%	0,0%	0,0%	0,1%
<b>Total</b>	<b>10.602</b>	<b>19.147</b>	<b>11.953</b>	<b>8.061</b>	<b>3.395</b>	<b>250</b>	<b>53.408</b>
% de Nivell d'estudis	19,9%	35,9%	22,4%	15,1%	6,4%	0,5%	100,0%
% d' edat	100,0%	100,0%	100,0%	100,0%	100,0%	100,0%	100,0%
% del total	19,9%	35,9%	22,4%	15,1%	6,4%	0,5%	100,0%

Font: Padró Municipal d'habitants. Dades provisionals, 31/ 12/2010



## 12.01.03

## Nivell d'instrucció. Barris censals

## Població de 15 anys i més, per barri i nivell d'instrucció. Valors absoluts. 2010.

Nivell d'estudis	BARRI ANTIC	L'EIXAMP. CENTRE	MONTSER-RATINA	EL GINESTAR	T. ROJA-CAMPR.	BARRI DE SALES	GRUP S. JORDI
Ni llegir, ni escriure	72	340	201	75	111	179	44
Sense Estudis	378	1.666	898	613	550	629	185
EGB1, Primària	887	2.648	1.139	1.270	1.154	968	423
EGB2, Batx. Elem. ESO	683	2.597	1.121	1.281	1.119	1.132	481
FPI, Oficialia, CFGM	263	866	366	548	492	387	213
FPII, Mestratge, CFGS	228	631	292	522	440	371	279
BUP, COU, Batx. Sup	331	830	393	565	614	502	315
Titulació Grau Mitjà	164	398	172	358	385	299	251
Titulació Grau Superior	179	382	147	309	401	289	273
No dades	4	11	5	5	2	6	2
<b>Total</b>	<b>3.189</b>	<b>10.369</b>	<b>4.734</b>	<b>5.546</b>	<b>5.268</b>	<b>4.762</b>	<b>2.466</b>

Nivell d'estudis	CAN SELLARÉS	POBLAT ROCA	C. PALM.-C. BATLL.	L'ALBA-R.-C. GUARD.	TORRENT BALL.	EL MAS RATÉS	TOTAL
Ni llegir, ni escriure	117	77	68	81	89	36	1.490
Sense Estudis	457	341	372	385	471	333	7.278
EGB1, Primària	784	543	672	661	889	551	12.589
EGB2, Batx. Elem. ESO	649	575	635	716	940	466	12.395
FPI, Oficialia, CFGM	172	158	244	295	409	151	4.564
FPII, Mestratge, CFGS	146	121	219	326	360	134	4.069
BUP, COU, Batx. Sup	185	144	335	417	399	144	5.174
Titulació Grau Mitjà	95	68	184	272	206	86	2.938
Titulació Grau Superior	104	47	198	277	180	59	2.845
No dades	5	5	9	3	8	1	66
<b>Total</b>	<b>2.714</b>	<b>2.079</b>	<b>2.936</b>	<b>3.433</b>	<b>3.951</b>	<b>1.961</b>	<b>53.408</b>

Font: Padró Municipal d' Habitants. Dades provisionals a 31/12/2010



## 12.01.04

## Nivell d'instrucció. Barris censals

## Població de 15 anys i més, per barri i nivell d'instrucció. Valors relatius. 2010.

Nivell d'estudis		BARRI ANTIC	EIXAMPLE CENTRE	MONTSE-RRATINA	EL GINESTAR	T. ROJA-CAMPRECIÓS
Sense estudis	Ni llegir, ni escriure	2,26	3,28	4,25	1,35	2,11
	Sense estudis	11,85	16,07	18,97	11,05	10,44
Primaris	EGB1, Primària	27,81	25,54	24,06	22,90	21,91
	EGB2, Batx.Elem.ESO	21,42	25,05	23,68	23,10	21,24
FP	FPI, Oficialia, CFGM	8,25	8,35	7,73	9,88	9,34
	FPII, Mestratge, CFGS	7,15	6,09	6,17	9,41	8,35
Batxillerat	BUP, COU, Batx. Sup	10,38	8,00	8,30	10,19	11,66
Universitaris	Titulació Univ.Grau Mitjà	5,14	3,84	3,63	6,46	7,31
	Titulació Univ.Grau Superior	5,61	3,68	3,11	5,57	7,61
	No dades	0,13	0,11	0,11	0,09	0,04
	Total	100	100	100	100	100

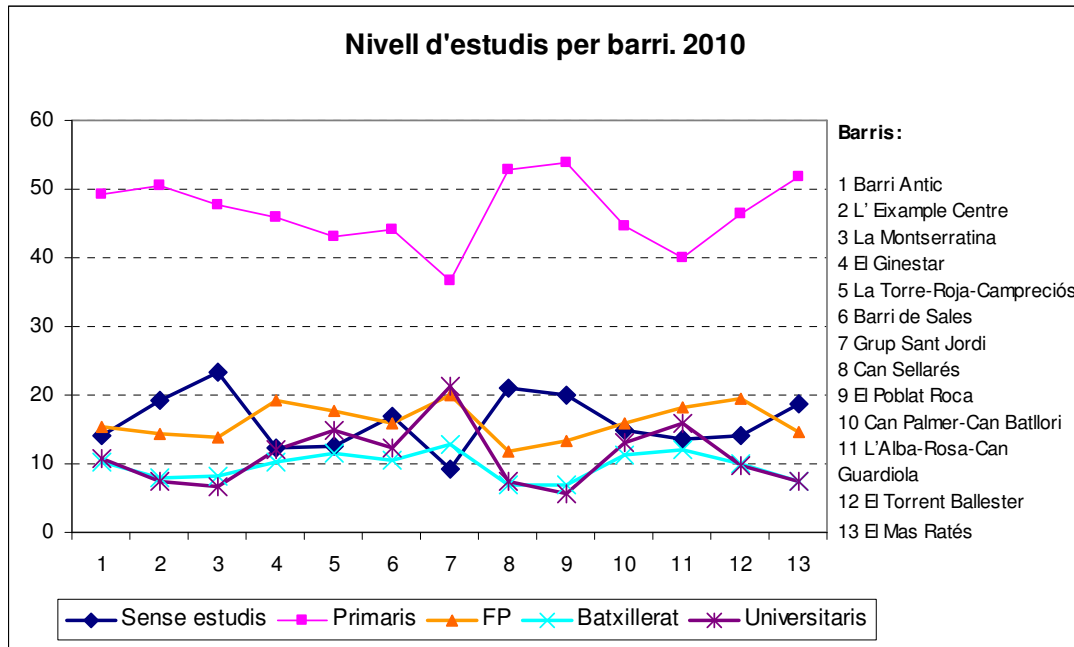
Nivell d'estudis		BARRI DE SALES	GRUP SANT JORDI	CAN SELLARÉS	EL POBLAT ROCA	C.PALMER-C.BATLLORI
Sense estudis	Ni llegir, ni escriure	3,76	1,78	4,31	3,70	2,32
	Sense estudis	13,21	7,50	16,84	16,40	12,67
Primaris	EGB1, Primària	20,33	17,15	28,89	26,12	22,89
	EGB2, Batx.Elem.ESO	23,77	19,51	23,91	27,66	21,63
FP	FPI, Oficialia, CFGM	8,13	8,64	6,34	7,60	8,31
	FPII, Mestratge, CFGS	7,79	11,31	5,38	5,82	7,46
Batxillerat	BUP, COU, Batx. Sup	10,54	12,77	6,82	6,93	11,41
Universitaris	Titulació Univ.Grau Mitjà	6,28	10,18	3,50	3,27	6,27
	Titulació Univ.Grau Superior	6,07	11,07	3,83	2,26	6,74
	No dades	0,13	0,08	0,18	0,24	0,31
	Total	100	100	100	100	100

Nivell d'estudis		L'ALBA-ROSA-CAN GUARDIOLA	TORRENT BALLESTER	EL MAS RATÉS	Total
Sense estudis	Ni llegir, ni escriure	2,36	2,25	1,84	2,79
	Sense estudis	11,21	11,92	16,98	13,63
Primaris	EGB1, Primària	19,25	22,50	28,10	23,57
	EGB2, Batx.Elem.ESO	20,86	23,79	23,76	23,21
FP	FPI, Oficialia, CFGM	8,59	10,35	7,70	8,55
	FPII, Mestratge, CFGS	9,50	9,11	6,83	7,62
Batxillerat	BUP, COU, Batx. Sup	12,15	10,10	7,34	9,69
Universitaris	Titulació Univ.Grau Mitjà	7,92	5,21	4,39	5,50
	Titulació Univ.Grau Superior	8,07	4,56	3,01	5,33
	No dades	0,09	0,20	0,05	0,12
	Total	100	100	100	100

Font: Padró Municipal d' Habitants. Dades provisionals 31/12/2010



12.01.04.01 Gràfica nivell d'estudis per barri. 2010.



Font: Padró Municipal d' Habitants. Dades provisionals 31/12/2010



## 12.02. Alumnes d'Educació Primària. Curs escolar 2010-2011

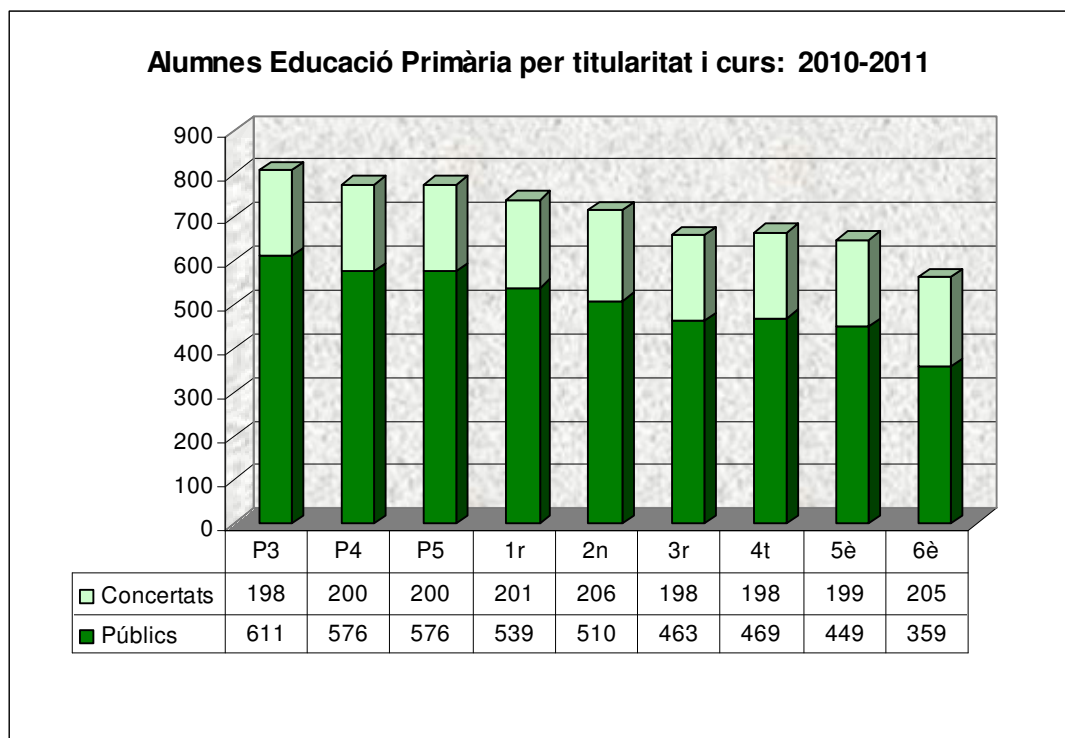
### 12.02.01.

#### Matriculats centres públics curs 2010-2011

CENTRES	P3	P4	P5	1R	2N	3R	4T	5È	6È	TOTAL
ÀNGELA ROCA	52	51	52	50	50	48	45	47	50	445
CAN PALMER	52	52	50	52	47	44	45	51	45	438
DR. FLEMING		19	25	15	14	12	16	20	18	139
DR TRUETA	50	51	50	50	52	49	51	50	49	452
EL GARROFER	50	50	51	52	50	46	50	46	73	468
AMAT TARGA	51	50	50	51	50	50	51	75	50	478
MARTA MATA	75	76	75	76	75	73	67	64		581
MONTSERRATINA	50	50	50	51	49	49	49	47	49	444
PAU CASALS	52	52	48	44	48	42	46	49	25	406
MIQUEL MARTÍ										
POL	75	75	75	75	75	50	49			474
MEDITERRÀNIA	52	50	50	23						175
VILADECANS IV	52									52
<b>TOTAL</b>	<b>611</b>	<b>576</b>	<b>576</b>	<b>539</b>	<b>510</b>	<b>463</b>	<b>469</b>	<b>449</b>	<b>359</b>	<b>4.552</b>

Font: Ajuntament de Viladecans. Departament d'Educació. Dades a 24/09/2010

### 12.02.01.01. Gràfica alumnes Educació Primària per titularitat. Curs 2010-2011



Font: Ajuntament de Viladecans. Departament d'Educació. Dades a 24/09/2010

**12.02.02.****Matriculats centres concertats curs 2010-2011**

<b>CENTRES</b>	<b>P3</b>	<b>P4</b>	<b>P5</b>	<b>1R</b>	<b>2N</b>	<b>3R</b>	<b>4T</b>	<b>5È</b>	<b>6È</b>	<b>TOTAL</b>
GOAR	50	50	50	50	53	47	50	48	51	449
S. GABRIEL	50	51	51	50	52	50	51	51	54	460
SGDA. FAMÍLIA	50	50	52	51	51	53	51	50	52	460
SANTO TOMÁS	22	24	22	25	25	24	21	25	22	210
TEIDE	26	25	25	25	25	24	25	25	26	226
<b>TOTAL</b>	<b>198</b>	<b>200</b>	<b>200</b>	<b>201</b>	<b>206</b>	<b>198</b>	<b>198</b>	<b>199</b>	<b>205</b>	<b>1.805</b>

Font: Ajuntament de Viladecans. Departament d'Educació. Dades a 24/09/2010

**12.02.03.****Total matriculats en centres públics i concertats 2010-2011**

<b>CENTRES</b>	<b>P3</b>	<b>P4</b>	<b>P5</b>	<b>1R</b>	<b>2N</b>	<b>3R</b>	<b>4T</b>	<b>5È</b>	<b>6È</b>	<b>TOTAL</b>
<b>TOTAL</b>	<b>809</b>	<b>776</b>	<b>776</b>	<b>740</b>	<b>716</b>	<b>661</b>	<b>667</b>	<b>648</b>	<b>564</b>	<b>6357</b>

Font: Ajuntament de Viladecans. Departament d'Educació. Dades a 24/09/2010



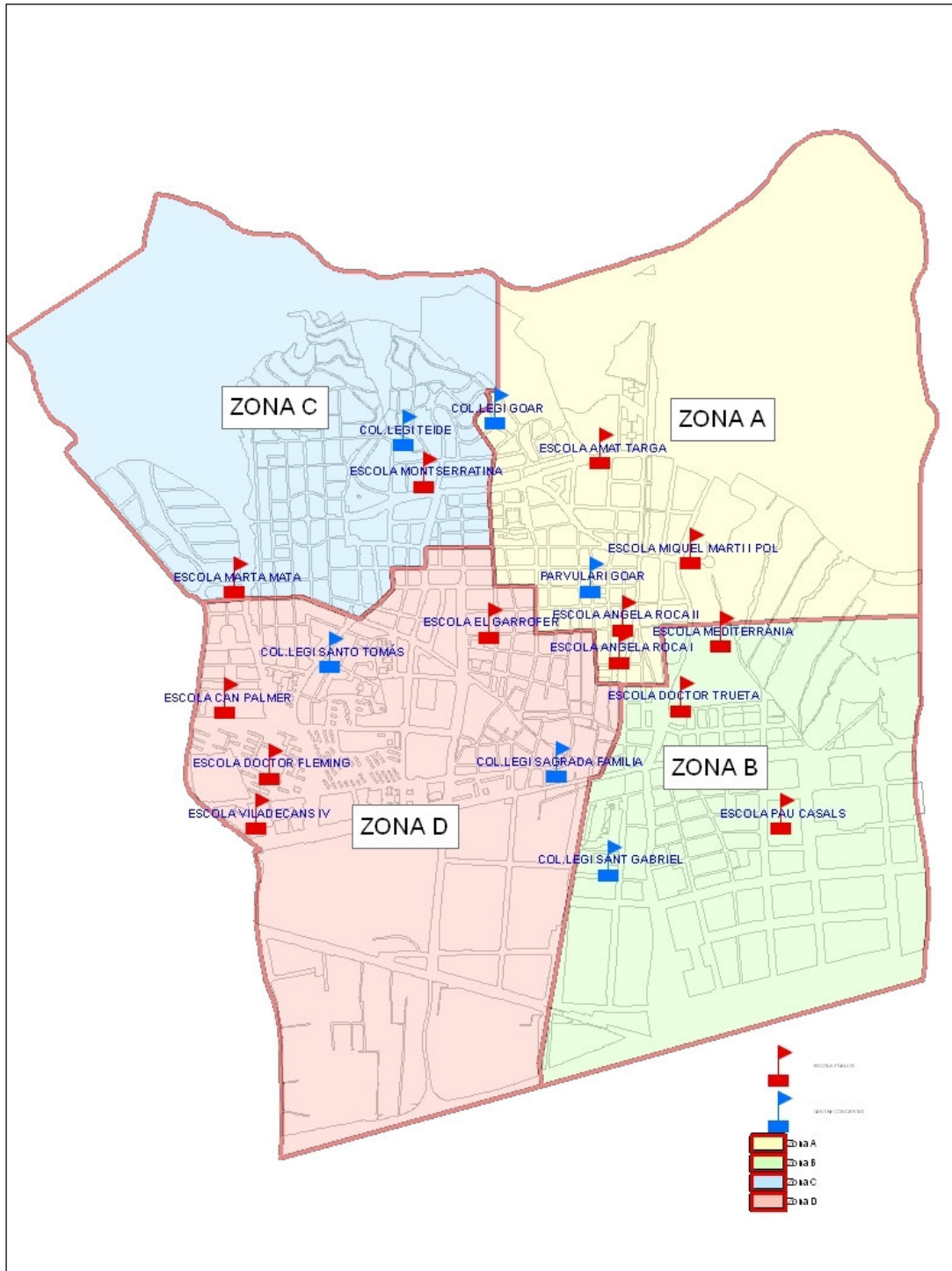
### 12.02.04. Mapa Àrees d'influència de Primària

Anuari estadístic de Viladecans 2011

**Àrees d'influència ensenyament  
Zonificació Primària 2010 - 2011**

AJUNTAMENT DE VILADECANS

Sistema d'Informació i Comunicació  
Gràfica S.G.





### 12.03. Alumnes d'Ensenyament Secundari. Curs escolar 2010-2011

#### 12.03.01. Alumnes ensenyament secundari a centres públics de Viladecans.

CENTRE	1r	2n	3r	4t	Total	1r	2n	Total
	ESO					BATXILLERAT		
IES MESTRES	92	89	75	77	333	77	55	132
Grups	3	3	3	3	12	2	2	4
IES SALES	91	94	89	110	384	64	56	120
Grups	3	3	3	4	13	2	2	4
IES MIRAMAR	92	108	117	104	421	70	53	123
Grups	3	4	4	4	15	2	2	4
IES TORRE ROJA	91	136	108	90	425	60	27	87
Grups	3	5	4	3	15	2	1	3
<b>TOTAL</b>	<b>366</b>	<b>427</b>	<b>389</b>	<b>381</b>	<b>1563</b>	<b>271</b>	<b>191</b>	<b>462</b>
<b>Grups</b>	<b>12</b>	<b>15</b>	<b>14</b>	<b>14</b>	<b>55</b>	<b>8</b>	<b>7</b>	<b>15</b>

CENTRE	CICLES FORMATIUS	1r	2n	1r	2n	Total
		CFGM		CFGS		
IES SALES	Cures auxiliars	105				105
	Dietètica			29	27	56
	Farmàcia i parafar.	39	29			68
	Higiene Bucodental			32	32	64
	Documentació			30	9	39
IES TORRE ROJA	Comerç	13				13
	Gestió com. i màrq.			25		25
	Eq. i instl.electrot.	26	11	10	10	57
	Expl. Sist. Informat.	20	20			40
	Gestió administrat.	18				18
<b>TOTAL</b>		<b>221</b>	<b>60</b>	<b>126</b>	<b>78</b>	<b>485</b>
<b>Grups</b>		<b>8</b>	<b>3</b>	<b>5</b>	<b>4</b>	<b>20</b>

Font: Ajuntament de Viladecans. Departament d'Educació. Dades a 13/10/2010

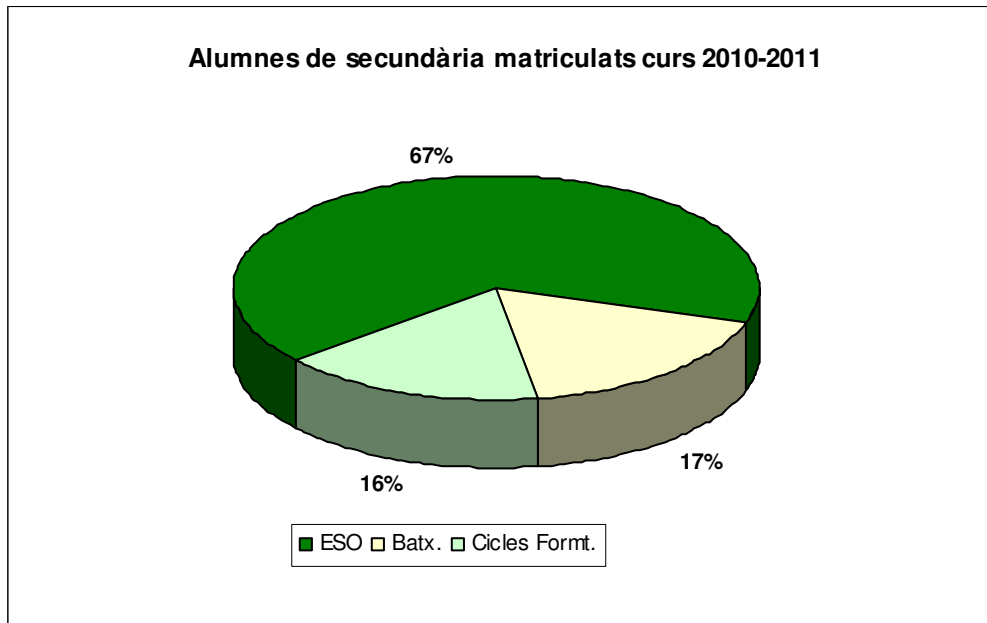
CFGM: Cicles formatius grau mitjà

CFGS: Cicles formatius grau superior



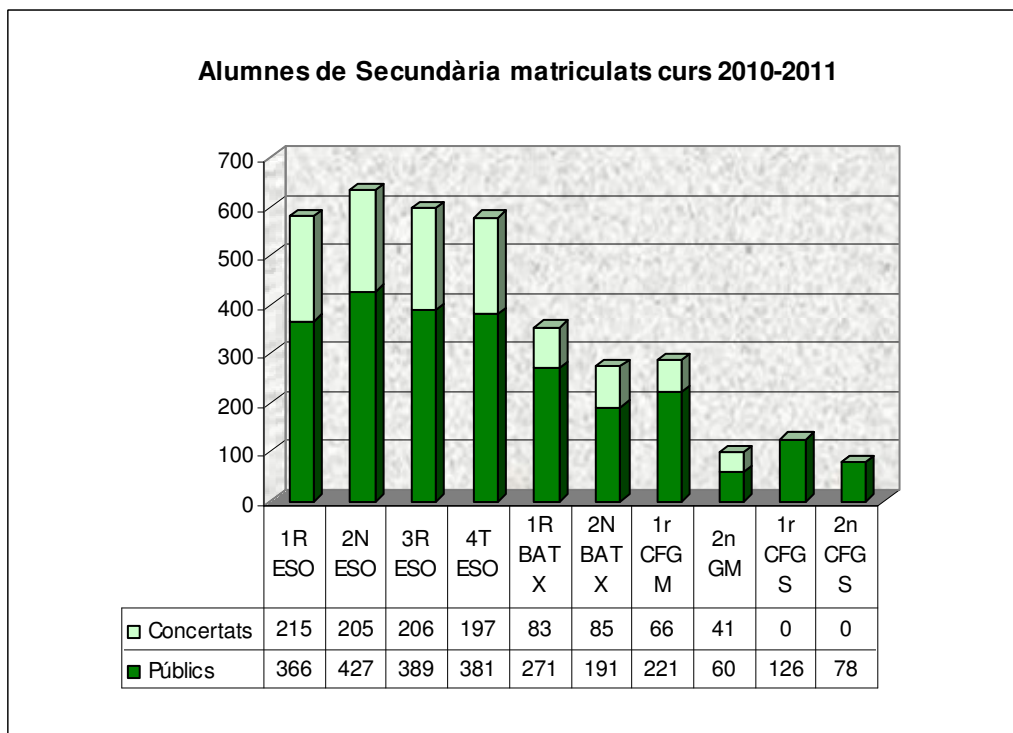


**12.03.01.01. Gràfica Alumnes d'ensenyament secundari. Curs 2010-2011**



Font: Ajuntament de Viladecans. Departament d'Educació. Dades a 13/10/2010

**12.03.03.01. Gràfica Alumnes de secundària per tipus de Centre. Curs 2010-2011**



Font: Ajuntament de Viladecans. Departament d'Educació. Dades a 13/10/2010



### 12.03.02. Alumnes Ensenyament Secundari centres concertats de Viladecans.

CENTRE	1r	2n	3r	4t	Total	1r	2n	Total
	ESO				BATXILLERAT			
Col.legi GOAR	61	56	54	53	224	32	30	62
Grups	2	2	2	2	8	1	1	2
Col.legi St. GABRIEL	61	60	60	60	241	51	55	106
Grups	2	2	2	2	8	2	2	4
Col.legi TEIDE	31	29	31	27	118	0	0	
	1	1	1	1	4			
Col.legi Sgda. FAMILIA	62	60	61	57	240	0	0	
	2	2	2	2	8			
<b>TOTAL</b>	<b>215</b>	<b>205</b>	<b>206</b>	<b>197</b>	<b>823</b>	<b>83</b>	<b>85</b>	<b>168</b>
<b>Grups</b>	<b>7</b>	<b>7</b>	<b>7</b>	<b>7</b>	<b>28</b>	<b>3</b>	<b>3</b>	<b>6</b>

CENTRE	CICLES FORMATIUS	1r	2n	TOTAL
		CF Grau Mitjà		
Col.legi	Carrosseria	24	22	46
S. GABRIEL	Gestió adm.	23		23
	Elect.vehicles	19	19	38
Grups		4	2	6
<b>TOTAL</b>		<b>66</b>	<b>41</b>	<b>107</b>
<b>Grups</b>		<b>3</b>	<b>2</b>	<b>5</b>

Font: Ajuntament de Viladecans. Departament d'Educació. Dades a 13/10/2010

CFGM: Cicles formatius grau mitjà

CFGS: Cicles formatius grau superior

### 12.03.03. Total alumnes Ensenyament Secundari Curs 2010-2011

CENTRE	ESO	Batx.	Cicles	Total
			Formatius	
IES Mestres	333	132		465
IES Sales	384	120	332	836
IES Miramar	421	123		544
IES Torre Roja	425	87	153	665
Goar	224	62		286
Sant Gabriel	241	106	107	454
Teide	118			118
Sagrada Família	240			240
<b>Total</b>	<b>2386</b>	<b>630</b>	<b>592</b>	<b>3608</b>

Font: Ajuntament de Viladecans. Departament d'Educació. Dades a 13/10/2010



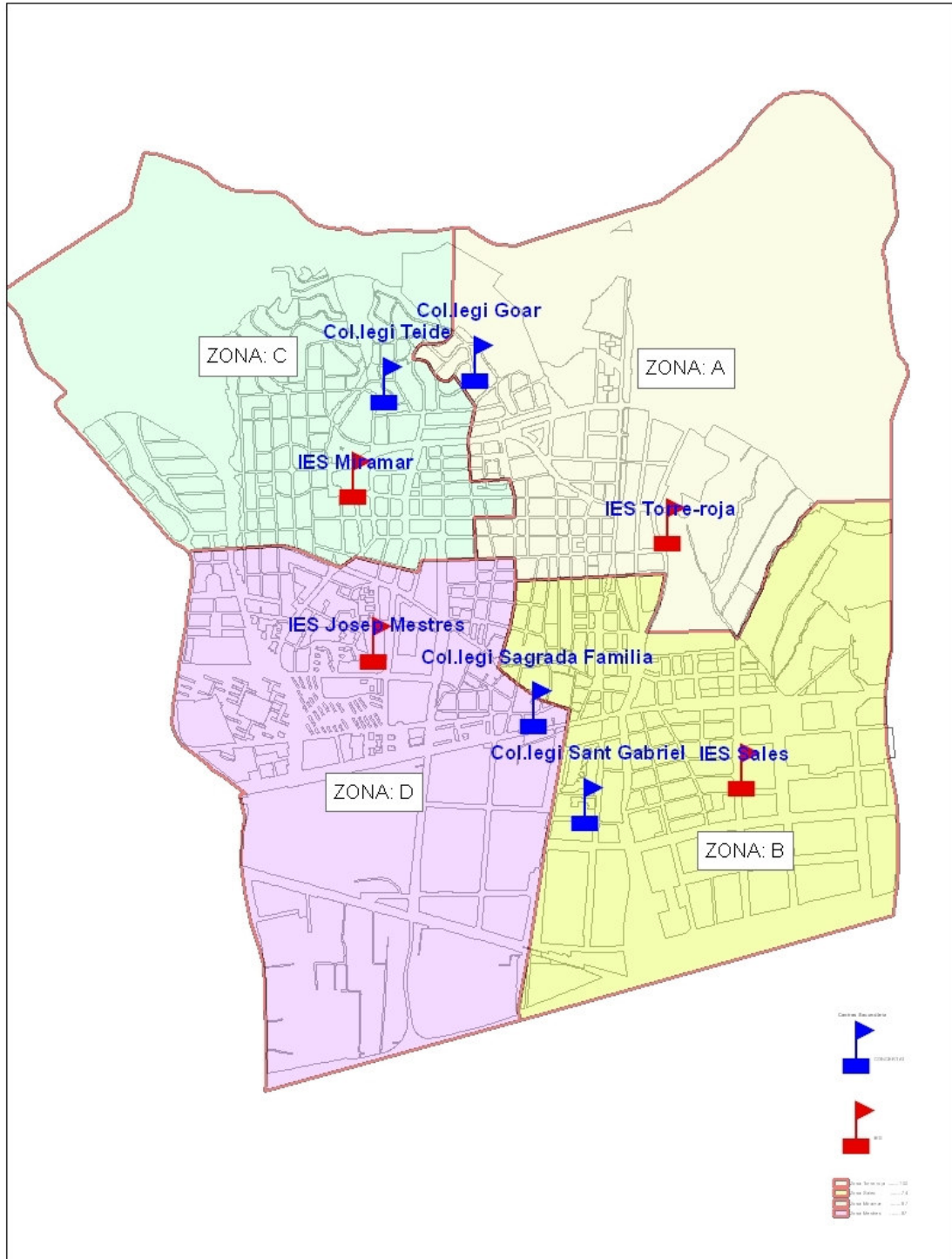
### 12.03.04. Mapa Àrees d'Influència Ensenyament Secundari

Anuari estadístic de Viladecans 2011

**Àrees d'influència ensenyament  
Zonificació Secundària 2010 - 2011**

AJUNTAMENT DE VILADECANS

Àrees d'Influència: Comunicacions  
C/Gran del 66





## 12.04. Escoles Bressol

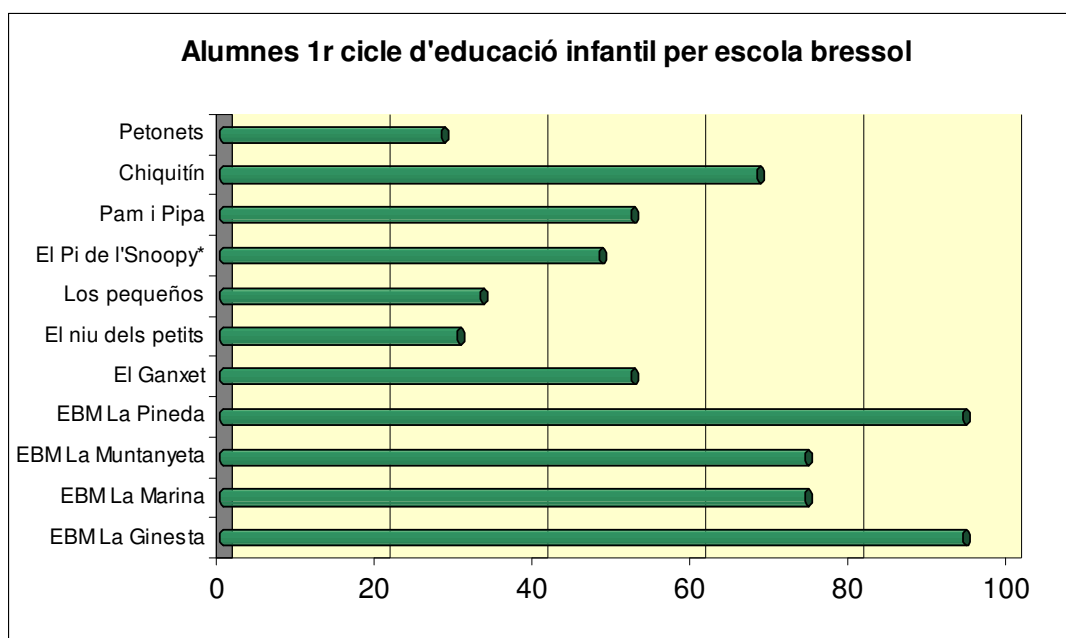
### 12.04.01. Alumnes de primer cycle d'educació infantil per centre i edat. Curs 2010 -2011

Escola Bressol	Edat en mesos			Total
	De 4 a 12	De 12 a 24	De 24 a 36	
EBM La Ginesta	8	26	40	74
EBM La Marina	8	26	40	74
EBM La Muntanyeta	8	26	40	74
EBM La Pineda	8	26	60	94
El Ganxet	1	13	38	52
El niu dels petits	0	10	20	30
Los pequeños	1	12	20	33
El Pi de l'Snoopy*	0	12	36	48
Pam i Pipa	0	14	38	52
Chiquitín	8	26	34	68
Petonets	0	12	16	28
<b>Totals</b>	<b>42</b>	<b>203</b>	<b>382</b>	<b>627</b>

Font: Ajuntament de Viladecans. Departament d'Educació. Dades a octubre 2010

\* Grups de 8 a 18 mesos i de 18 a 24 mesos

### 12.04.01 Gràfica alumnes 1r cycle d'educació infantil per escola bressol



Font: Ajuntament de Viladecans. Departament d'Educació. Dades a octubre 2010

**12.05.01****Formació d'adults****Alumnes Centre de Formació d'Adults Edelia Hernández****Curs 2010-2011**

	<b>Grups</b>	<b>Alumnes</b>
<b>Proves Accés a cicles formatius de grau mitjà</b>	1	33
<b>Proves Accés a cicles formatius de grau superior</b>		
Matèries comunes	2	76
Matèries específiques	1	15
<b>Proves Accés a la universitat per majors 25 anys</b>	1	35
<b>Informàtica</b>		
Nivell inicial	1	26
Nivell d'usuari I	1	23
<b>Llengua castellana</b>		
Nivell inicial	2	44
Nivell bàsic	1	18
<b>Llengua catalana</b>		
Català, acolliment	1	29
<b>Llengua estrangera</b>		
Anglès inicial	1	33
Anglès funcional	1	21
<b>Cicle de formació instrumental</b>		
Nivell I	1	31
Nivell II	1	28
Nivell III	1	26
<b>Graduat Educació Secundària a distància</b>	-	94
<b>Cicle d'educació secundària</b>		
Graduat Educación Secundària I	1	36
Graduat Educación Secundària II	2	68
<b>TOTAL</b>	<b>19</b>	<b>636</b>

Font: Ajuntament de Viladecans. Departament d'Educació. Dades a 28/09/2010



**12.06.01.**  
**Escola Oficial d'Idiomes**  
**Cursos 2010-2011**

<b>Idiomes</b>	<b>Grups</b>	<b>Alumnes</b>	<b>Sol·licituds</b>
<b>Anglès</b>			
Nivell 1	2	62	445
Nivell 2	2	62	37
Nivell 3	2	63	57
Nivell 4	2	59	36
Nivell 5	2	54	19
	<b>Total</b>	<b>300</b>	<b>594</b>
<b>Francès</b>			
Nivell 1	2	63	216
Nivell 2	2	55	9
Nivell 3	2	38	5
Nivell 4	1	17	5
Nivell 5	1	22	3
	<b>Total</b>	<b>195</b>	<b>238</b>
<b>TOTAL</b>	<b>18</b>	<b>495</b>	<b>832</b>

Font: Ajuntament de Viladecans. Departament d'Educació



## 12.07.01.

## Ensenyament a Viladecans

## Evolució aules i alumnes

## 2004-2010

Ensenyament	2004		2005		2006		2007		Núm. Centres
	Grups	Alumnes	Grups	Alumnes	Grups	Alumnes	Grups	Alumnes	
<b>Educació Infantil</b>									
Esc. bressol públiques							15	222	3
Esc. bressol privades							16	229	5
<b>Total</b>							<b>31</b>	<b>451</b>	<b>8</b>
<b>Educació primària</b>									
Centres Públics	141	3.422	143	3.540	152	3.651	156	3.828	10
Centres Concertats	72	1.796	72	1.808	172	1.779	72	1.769	4
<b>Total</b>	<b>213</b>	<b>5.218</b>	<b>215</b>	<b>5.348</b>	<b>324</b>	<b>5.430</b>	<b>228</b>	<b>5.597</b>	<b>14</b>
<b>Educació secundària</b>									
Instituts	78	2.174	80	2.206	82	2.104	80	2.131	4
Centres concertats	39	1.138	39	1.099	39	1.126	39	1.118	4
<b>Total</b>	<b>117</b>	<b>3.312</b>	<b>119</b>	<b>3.305</b>	<b>121</b>	<b>3.230</b>	<b>119</b>	<b>3.249</b>	<b>8</b>
<b>Centre d'adults</b>	<b>10</b>	<b>657</b>	<b>10</b>	<b>614</b>	<b>10</b>	<b>504</b>	<b>12</b>	<b>483</b>	-
<b>Programes a centres educatius</b>	<b>58</b>	<b>22.614</b>	<b>56</b>	<b>24.324</b>	<b>57</b>	<b>24.324</b>	<b>59</b>	<b>26.322</b>	-
<b>Total</b>	<b>398</b>	<b>31.801</b>	<b>400</b>	<b>33.591</b>	<b>512</b>	<b>33.488</b>	<b>449</b>	<b>36.102</b>	<b>30</b>

Font: Ajuntament de Viladecans. Àrea de Serveis Personals. Departament d'educació.

Ensenyament	2008			2009			2010		
	Grups	Alumnes	Núm. Centres	Grups	Alumnes	Núm. Centres	Grups	Alumnes	Núm. Centres
<b>Educació Infantil</b>									
Esc. bressol públiques	21	316	4	21	316	4	21	316	4
Esc. bressol privades	16	232	5	21	298	6	22	311	7
<b>Total</b>	<b>37</b>	<b>548</b>	<b>9</b>	<b>42</b>	<b>614</b>	<b>10</b>	<b>43</b>	<b>627</b>	<b>11</b>
<b>Educació primària</b>									
Centres Públics	159	4.067	11	179	4.266	11	187	4.552	12
Centres Concertats	72	1.791	5	72	1.783	5	72	1.805	5
<b>Total</b>	<b>231</b>	<b>5.858</b>	<b>16</b>	<b>251</b>	<b>6.049</b>	<b>16</b>	<b>259</b>	<b>6.357</b>	<b>17</b>
<b>Educació secundària</b>									
Instituts	87	2.337	4	97	2.564	4	90	2.510	4
Centres concertats	40	1.100	4	40	1.091	4	39	1.098	4
<b>Total</b>	<b>127</b>	<b>3.437</b>	<b>8</b>	<b>137</b>	<b>3.655</b>	<b>8</b>	<b>129</b>	<b>3.608</b>	<b>8</b>
<b>Centre d'adults</b>	<b>16</b>	<b>416</b>	-	<b>19</b>	<b>559</b>	-	<b>19</b>	<b>636</b>	-
<b>Programes a centres educatius</b>	-	-	-	-	-	-	-	-	-
<b>Total</b>	<b>411</b>	<b>10.259</b>	<b>33</b>	<b>449</b>	<b>10.877</b>	<b>34</b>	<b>450</b>	<b>11.228</b>	<b>36</b>

Font: Ajuntament de Viladecans. Àrea de Serveis Personals. Departament d'educació.



## **13. PROMOCIÓ ECONÒMICA**



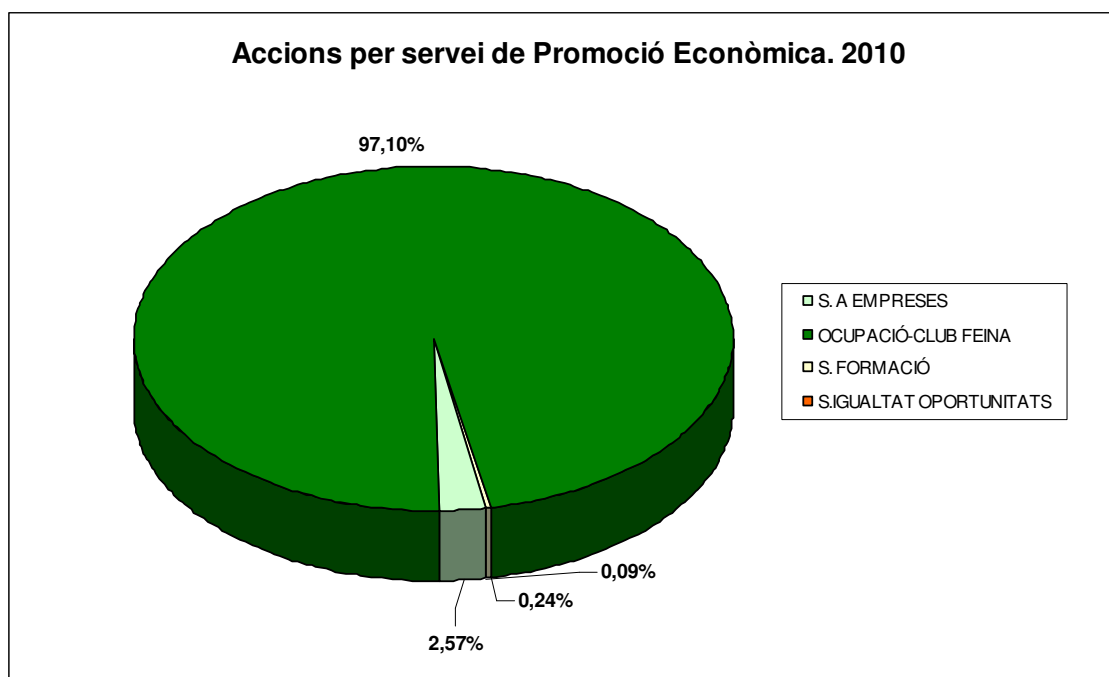


### 13.01.01. Promoció Econòmica Viladecans. Evolució 2003-2010

PROMOCIÓ ECONÒMICA	2003	2004	2005	2006	2007	2008	2009	2010
<b>SERVEIS A LES EMPRESES:</b>								
Nombre d'accions amb empreses	648	670	723	864	885	937	725	621
Empreses col.laboradores en programes	53	80	120	134	140	163	210	199
Import milers EUROS	199	144	215	281	299	312	363	255
<b>SERVEIS D'OCUPACIÓ-CLUB DE FEINA:</b>								
Nombre d'accions	12.567	3.578	12.615	12.800	13.100	14.000	20.548	23507
Nombre d'usuaris	5.745	1.912	4.816	4.993	4655	5100	10582	11870
Import milers EUROS	114	60	64	69	70	84	132	115
<b>SERVEIS DE FORMACIÓ:</b>								
Nombre d'accions	39	28	12	13	12	15	54	59
Nombre d'usuaris	1.016	496	180	199	215	234	931	883
Import milers EUROS	148	238	254	268	263	298	647	301
<b>SERVEIS D'IGUALTAT D'OPORTUNITATS:</b>								
Nombre de programes	13	37	26	30	20	22	17	22
Nombre de participants	570	801	797	777	552	530	925	817
Import milers EUROS	693	1.271	783	840	540	1084	1.397	1097

Font: Àrea de Promoció de la Ciutat. Promoció Econòmica. Can Calderon.

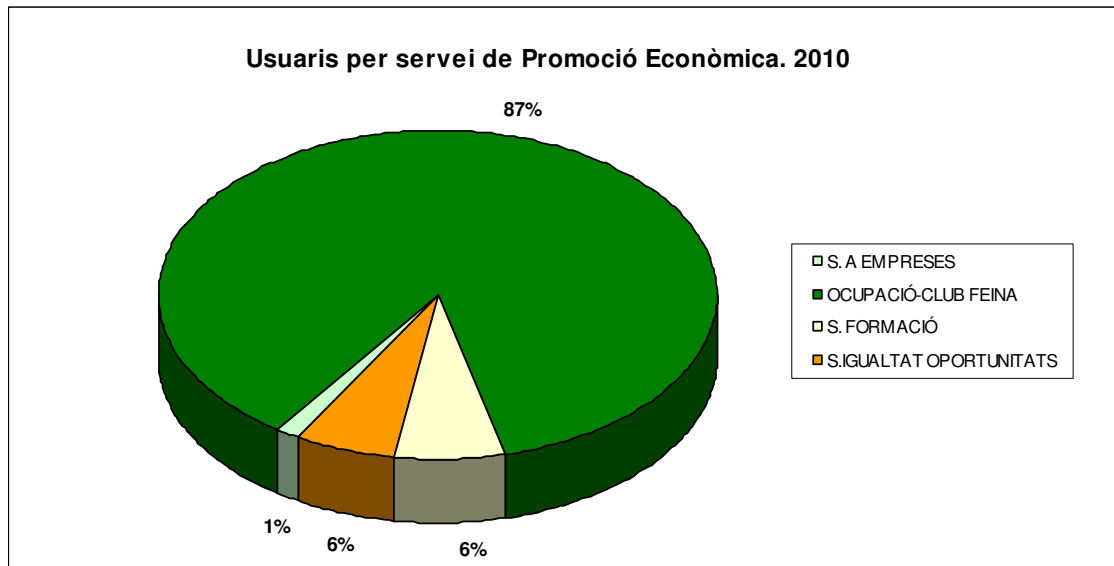
#### 13.01.01.01. Gràfica nombre d'accions segons servei. 2010.



Font: Àrea de Promoció de la Ciutat. Promoció Econòmica. Can Calderon.

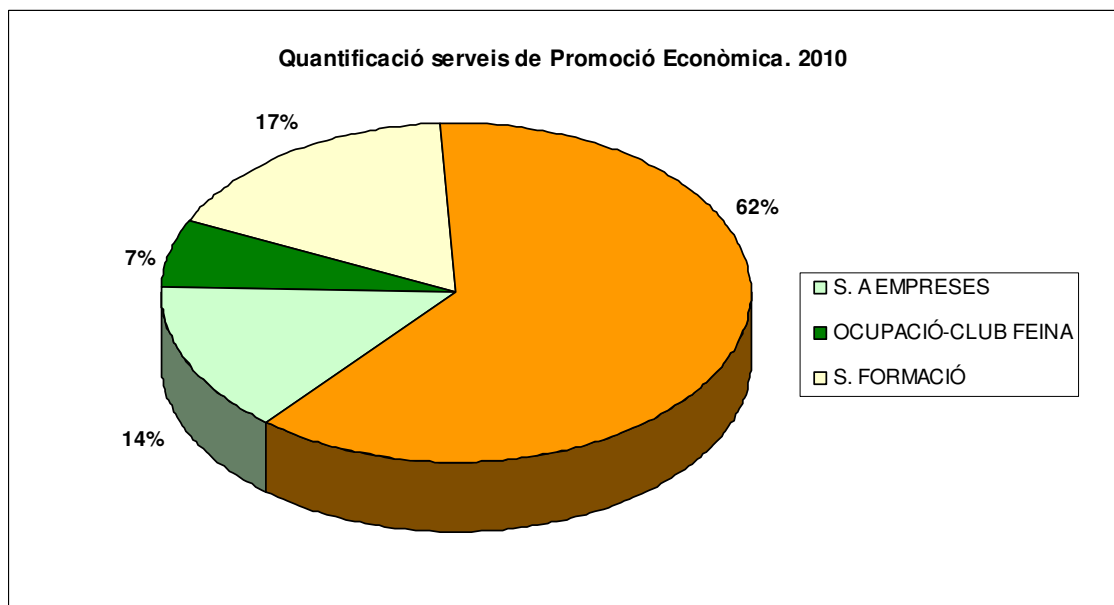


### 13.01.01.02. Gràfica nombre d'usuaris segons servei. 2010.



Font: Àrea de Promoció de la Ciutat. Promoció Econòmica. Can Calderon.

### 13.01.01.03. Gràfica quantificació segons servei. 2010.



Font: Àrea de Promoció de la Ciutat. Promoció Econòmica. Can Calderon.



## 14. PARTICIPACIÓ CIUTADANA

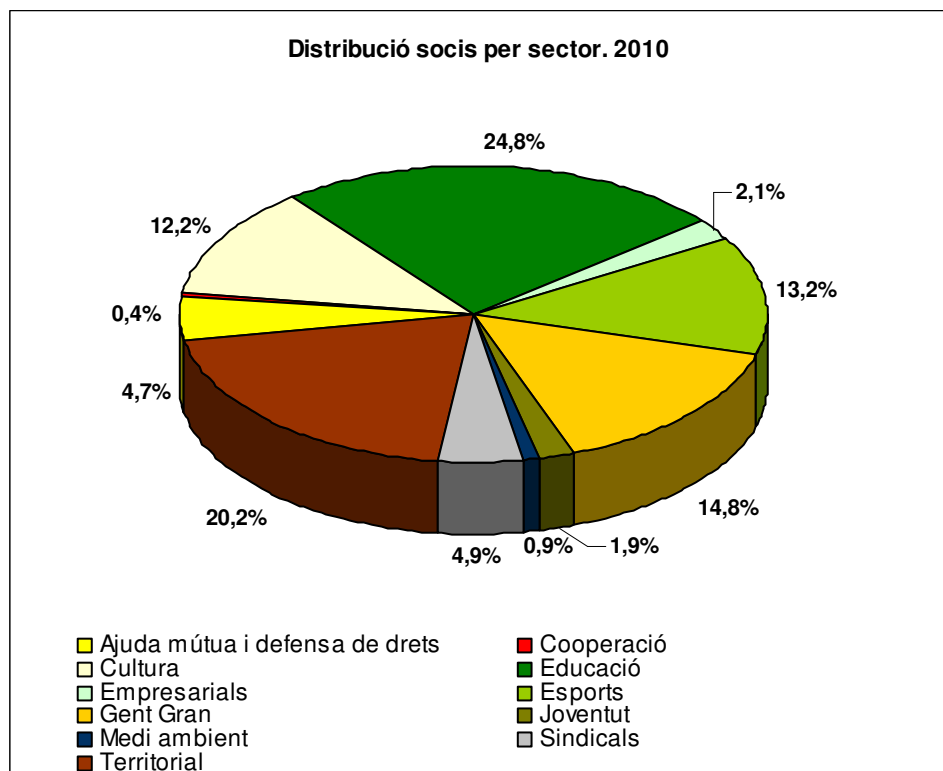


## 14.01 Persones associades a Viladecans per sector 2010

Sector associatiu	SOCIS
Ajuda mútua i defensa de drets	1.085
Cooperació	82
Cultura	2.835
Educació	5.756
Empresarials	493
Esports	3.060
Gent Gran	3.444
Joventut	432
Medi ambient	202
Sindicals	1.127
Territorial	4.692
<b>TOTAL</b>	<b>23.208</b>

Font: Ajuntament de Viladecans. Departament de Cultura i Comunitat

### 14.01.01. Gràfica socis d'entitats per sector associatiu. 2010



Font: Ajuntament de Viladecans. Departament de Cultura i Comunitat

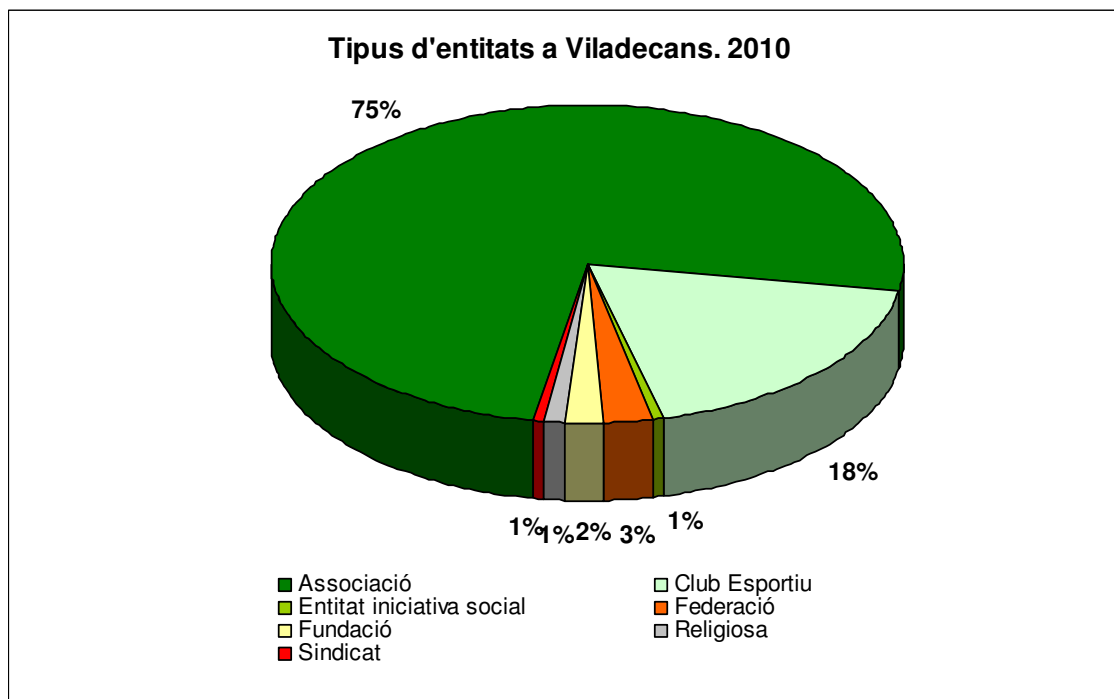


## 14.02. Entitats segons tipologia 2010

TIPUS ENTITAT	Nombre	Percentatge
Associació	147	75,0
Club Esportiu	36	18,4
Entitat iniciativa social	1	0,5
Federació	5	2,6
Fundació	4	2,0
Religiosa	2	1,0
Sindicat	1	0,5
<b>Total</b>	<b>196</b>	<b>100</b>

Font: Ajuntament de Viladecans. Departament de Cultura i Comunitat

### 14.02.01 Gràfica entitats segons tipologia



Font: Ajuntament de Viladecans. Departament de Cultura i Comunitat

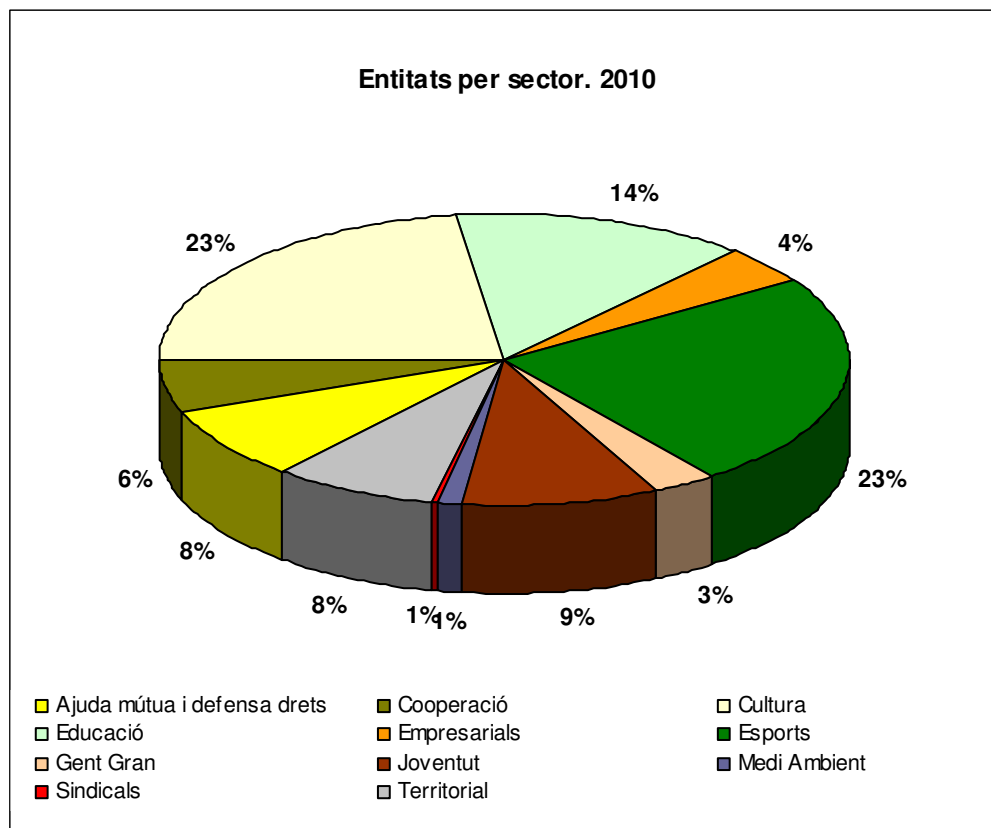


### 14.03 Entitats per sector associatiu 2010

SECTOR	Nombre	Percentatge
Ajuda mútua i defensa drets	16	8,2
Cooperació	11	5,6
Cultura	45	23,0
Educació	27	13,8
Empresarials	8	4,1
Esports	47	24,0
Gent Gran	6	3,1
Joventut	18	9,2
Medi Ambient	2	1,0
Sindicals	1	0,5
Territorial	15	7,7
<b>Total</b>	<b>196</b>	<b>100</b>

Font: Ajuntament de Viladecans. Departament de Cultura i Comunitat.

#### 14.03.01. Gràfica nombre d'Entitats per sector. 2010.



Font: Ajuntament de Viladecans. Departament de Cultura i Comunitat.



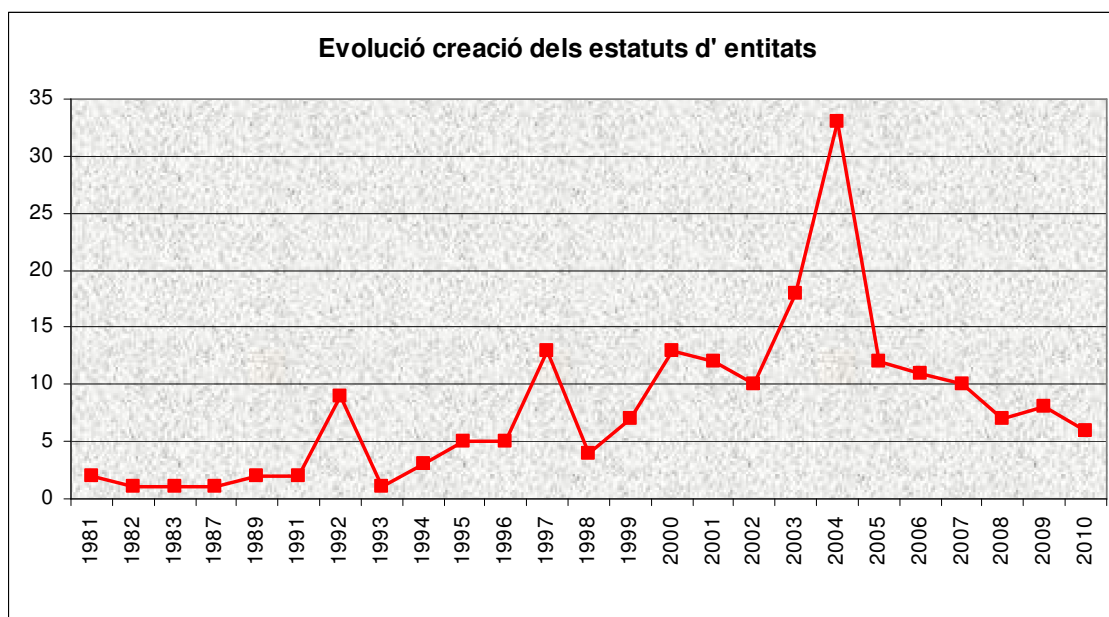
**14.04.**  
**Evolució anual de la creació d'entitats amb estatut propi**  
**1981-2010**

<b>Any</b>	<b>Entitats</b>	<b>Percentatge</b>
1981	2	1,02
1982	1	0,51
1983	1	0,51
1987	1	0,51
1989	2	1,02
1991	2	1,02
1992	9	4,59
1993	1	0,51
1994	3	1,53
1995	5	2,55
1996	5	2,55
1997	13	6,63
1998	4	2,04
1999	7	3,57
2000	13	6,63
2001	12	6,12
2002	10	5,10
2003	18	9,18
2004	33	16,84
2005	12	6,12
2006	11	5,61
2007	10	5,10
2008	7	3,57
2009	8	4,08
2010	6	3,06
<b>Total</b>	<b>196</b>	<b>100</b>

Font: Ajuntament de Viladecans. Departament de Cultura i Comunitat.



#### 14.04.01. Gràfica Evolució creació dels estatuts d' entitats. 1981-2010



Font: Ajuntament de Viladecans. Departament de Cultura i Comunitat

#### 14.05. Entitats per districte de participació ciutadana 2010

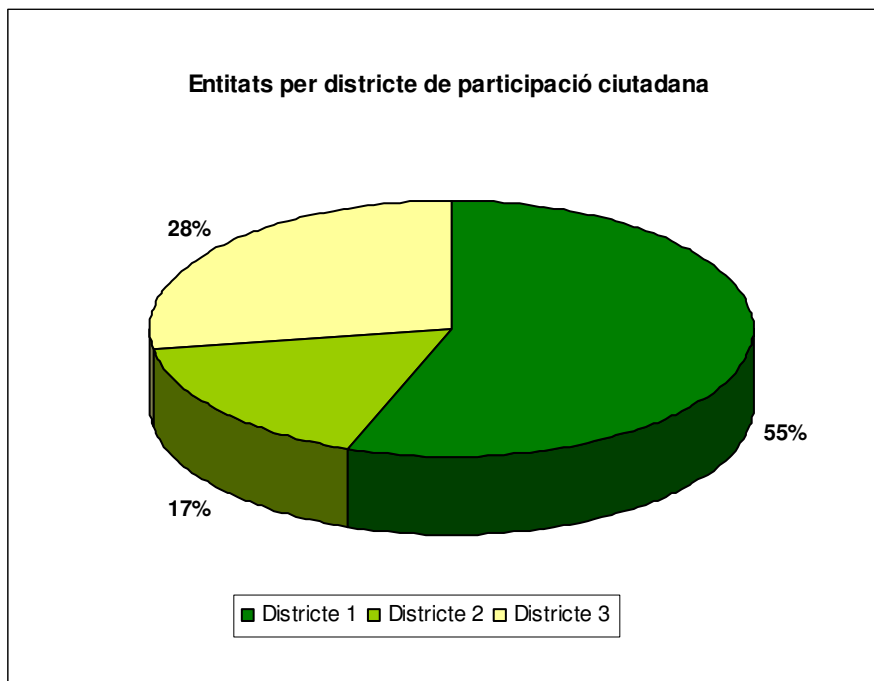
<b>Districte participació</b>	<b>Entitats</b>	<b>Percentatge</b>
Districte 1	109	55,61
Districte 2	33	16,84
Districte 3	54	27,55
<b>Total</b>	<b>196</b>	<b>100</b>

Font: Ajuntament de Viladecans. Departament de Cultura i Comunitat





#### 14.05.01. Gràfica d'entitats per districte de participació ciutadana 2010.



Font: Ajuntament de Viladecans. Departament de Cultura i Comunitat.



## **15. HABITATGES, EDIFICIS I RENOVACIÓ URBANA**



## 15.01. Habitatges

### 15.01.01

#### Habitatges per districtes i seccions estadístiques 2010

<b>Districte</b>	<b>Secció</b>	<b>Habitatges</b>
<b>1</b>	1	513
	2	883
	3	925
	4	1216
	5	299
	6	632
	7	478
	8	465
	9	475
	10	526
	11	585
	12	347
	13	419
	14	763
	15	293
<b>Total Districte 1</b>		<b>8.819</b>
<b>2</b>	1	532
	2	510
	3	689
	4	401
	5	348
	6	542
	7	541
	8	472
	9	576
	10	598
	11	363
	12	553
	13	562
	14	374
	15	695
	16	596
	17	616
	18	329
	19	301
	20	574
	21	422
	22	587
	23	359
	24	308
	25	654
	26	495
	27	349
	28	441
	29	747
<b>Total Districte 2</b>		<b>14.534</b>
<b>Total Viladecans</b>		<b>23.353</b>

Font: Padró Municipal d'Habitants. Dades provisionals, 31/12/2010



## 15.02. Distribució territorial dels habitatges

### 15.02.01

#### Habitatges per barris municipals 2010

Codi	Barri	Habitatges
1	Barri Antic	1.409
2	L'Eixample Centre	4.568
3	La Montserratina	2.081
4	El Ginestar	2.423
5	La Torre-Roja-Campreciós	2.276
6	Barri de Sales	2.159
7	Grup Sant Jordi	1.216
8	Can Sellarés	1.140
9	El Poblat Roca	906
10	Can Palmer-Can Batllori	1.263
11	L'Alba-Rosa-Can Guardiola	1.454
12	El Torrent Ballester	1.678
13	Mas Ratés	780
<b>Total</b>		<b>23.353</b>

Font: Padró Municipal d'Habitants, dades provisionals 31/12/2010

### 15.02.02.

#### Habitatges per Districtes de Participació Ciutadana 2010

Districtes Participació Ciutadana	Habitatges
<b>Districte Participació 1</b>	
1 Barri Antic	1.409
5 La Torre-Roja-Campreciós	2.276
6 Barri de Sales	2.159
7 Grup Sant Jordi	1.216
<b>Total DPC 1</b>	<b>7.060</b>
<b>Districte Participació 2</b>	
2 L'Eixample Centre	4.568
3 La Montserratina	2.081
4 El Ginestar	2.423
13 Mas Ratés	780
<b>Total DPC 2</b>	<b>9.852</b>
<b>Districte Participació 3</b>	
8 Can Sellarés	1.140
9 El Poblat Roca	906
10 Can Palmer-Can Batllori	1.263
11 L'Alba-Rosa-Can Guardiola	1.454
12 El Torrent Ballester	1.678
<b>Total DPC 3</b>	<b>6.441</b>
<b>Total Municipal</b>	<b>23.353</b>

Font: Padró Municipal d'Habitants, dades provisionals 31/12/2010



### 15.03. Evolució dels habitatges

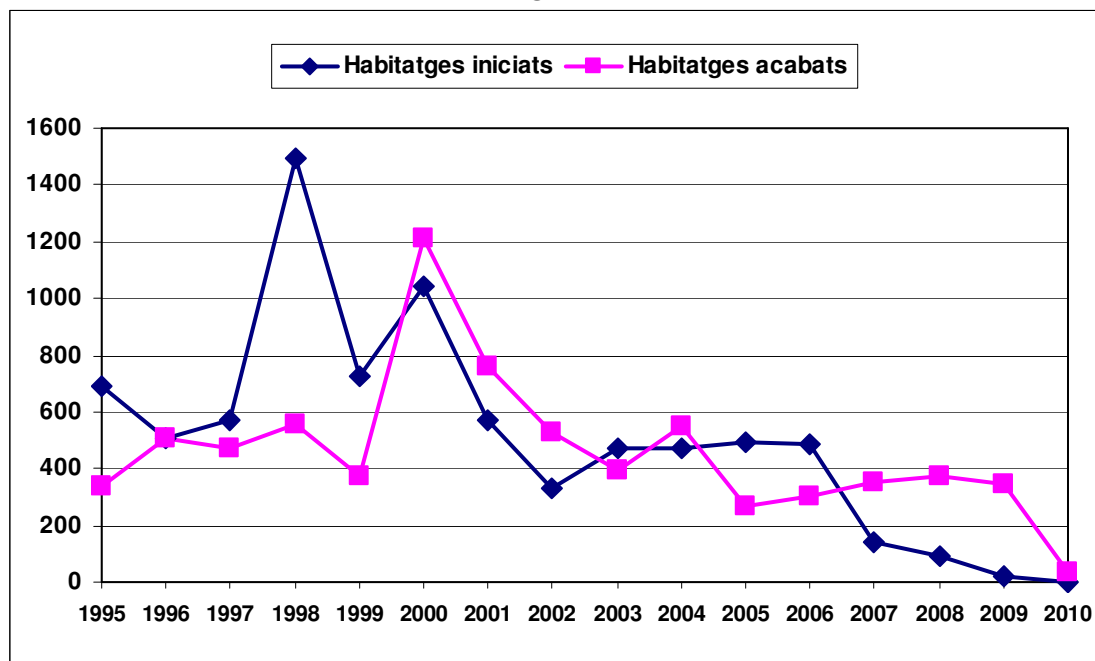
#### 15.03.01. Evolució habitatges construïts de nova planta 1995 - 2010

Any	Iniciats	Acabats		
		Qualificacions definitives protecció oficial de promoció priv. D.G.A.H	Cèlules habilitat dels habitatges D.G.A.H	Certificats fin. D'obra col·legi aparelladors
1995	688	0	377	340
1996	505	1	642	506
1997	572	136	329	472
1998	1496	0	429	556
1999	727	0	366	372
2000	1041	72	1020	1212
2001	573	40	680	764
2002	329	0	661	529
2003	472	0	461	397
2004	470	181	367	551
2005	492	0	272	267
2006	484	50	315	305
2007	144	0	314	352
2008	94	0	358	374
2009	18	0	353	345
<b>2010</b>	<b>2</b>	<b>0</b>	<b>80</b>	<b>32</b>

Font: Fins l'any 2009, Departament de Medi Ambient i Habitatge

Font: Departament de Territori i Sostenibilitat. Secretaria d'Habitatge i Millora Urbana

#### 15.03.01.01 Gràfica evolució habitatges iniciats i acabats. 1995-2010



Font: Elaboració pròpia segons taula.



## 15.03.02

## Evolució habitatges segons superfície

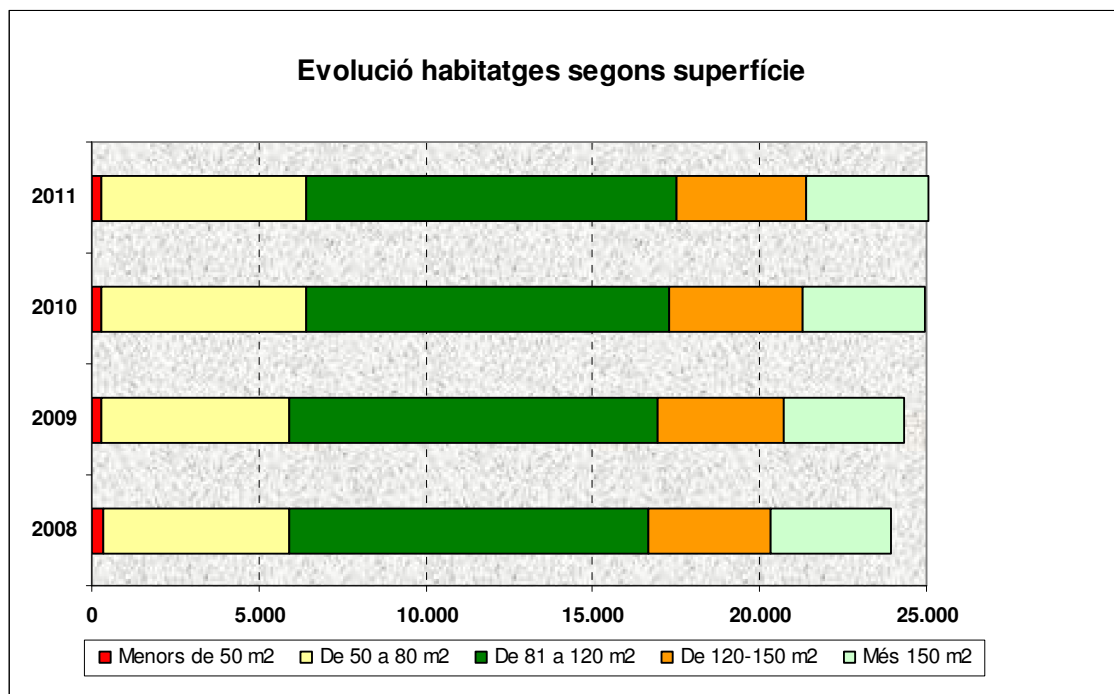
2003-2011

Any	Menors de 50 m <sup>2</sup>	De 50 a 80 m <sup>2</sup>	De 81 a 120 m <sup>2</sup>	De 120-150 m <sup>2</sup>	Més 150 m <sup>2</sup>	Totals
2003	1.534	8.111	8.099	2.235	2.235	22.098
2004	2.268	7.772	8.028	2.341	2.265	22.674
2005	1.512	8.147	8.833	2.636	2.443	23.571
2006*	268	5.572	10.439	3.523	3.564	23.366
2007	267	5.598	10.663	3.628	3.605	23.761
2008	311	5.594	10.784	3.655	3.581	23.925
2009	268	5.651	11.042	3.767	3.609	24.337
2010	268	6.152	10.879	3.991	3.676	24.966
<b>2011</b>	<b>268</b>	<b>6.161</b>	<b>11.108</b>	<b>3.882</b>	<b>3.624</b>	<b>25.043</b>

Font: Ajuntament de Viladecans. Àrea d'Economia i Gestió Interna. Gestió Tributària. Padrons fiscals (provisional)

\* Dades Revisió Cadastral

## 15.03.02.01. Gràfica evolució habitatges segons superfície. 2003-2011



Font: Ajuntament de Viladecans. Àrea d'Economia i Gestió Interna. Gestió Tributària



## 15.03.03

## Evolució nombre d'habitatges per Barris i Districtes de participació ciutadana

DPC	Barris	Habitatges					
		2000	2001	2002	2003	2004	2005
<b>1</b>	1 Barri Antic	1.252	1.267	1.298	1.325	1.323	1.369
	5 La Torre-Roja-Campreciós	1.709	1.847	1.994	2.076	2.076	2.213
	6 Barri de Sales	1.365	1.337	1.361	1.377	1.375	1.536
	7 Grup Sant Jordi	513	683	806	901	901	974
<b>Total Districte 1</b>		<b>4.839</b>	<b>5.134</b>	<b>5.459</b>	<b>5.679</b>	<b>5.675</b>	<b>6.092</b>
<b>2</b>	2 L'Eixample Centre	4.162	4.155	4.172	4.204	4.203	4.336
	3 La Montserratina	1.863	1.856	1.838	1.872	1.872	1.956
	4 El Ginestar	1727	1732	1.760	1.994	1.994	2.310
	13 Mas Ratés	664	671	675	679	678	726
<b>Total Districte 2</b>		<b>8.416</b>	<b>8.414</b>	<b>8.445</b>	<b>8.749</b>	<b>8.747</b>	<b>9.328</b>
<b>3</b>	8 Can Sellarés	927	1.002	1.053	1.080	1.080	1.114
	9 El Poblat Roca	778	786	842	860	860	875
	10 Can Palmer-Can Batllori	1215	1226	1.227	1.237	1.237	1.245
	11 L'Alba-Rosa-Can Guardiola	772	889	998	1.117	1.116	1.345
	12 El Torrent Ballester	1292	1414	1.462	1.511	1.510	1.622
<b>Total Districte 3</b>		<b>4.984</b>	<b>5.317</b>	<b>5.582</b>	<b>5.805</b>	<b>5.803</b>	<b>6.201</b>
<b>Total Viladecans</b>		<b>18.239</b>	<b>18.865</b>	<b>19.486</b>	<b>20.233</b>	<b>20.225</b>	<b>21.621</b>

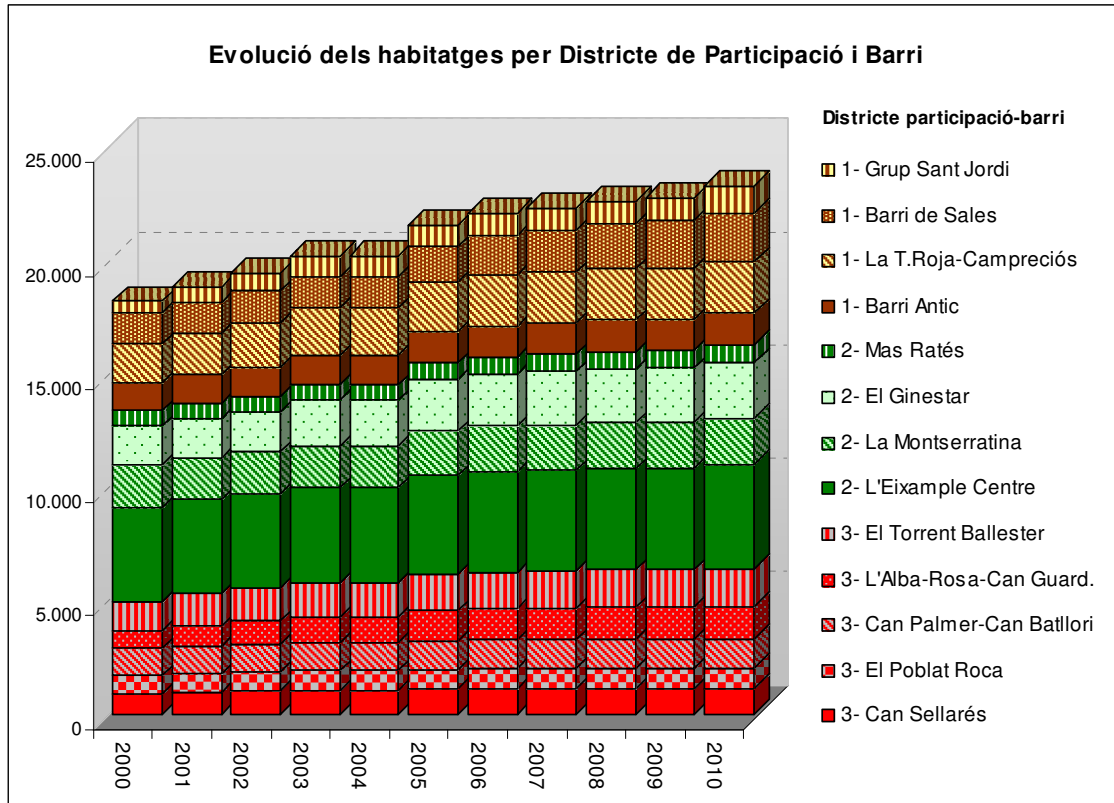
DPC	Barris	Habitatges				
		2006	2007	2008	2009	2010
<b>1</b>	1 Barri Antic	1.367	1.386	1.391	1.397	1.409
	5 La Torre-Roja-Campreciós	2.246	2.250	2.266	2.266	2.276
	6 Barri de Sales	1.745	1.839	1.997	2.069	2.159
	7 Grup Sant Jordi	989	993	1.000	1.004	1.216
<b>Total Districte 1</b>		<b>6.347</b>	<b>6.468</b>	<b>6.654</b>	<b>6.736</b>	<b>7.060</b>
<b>2</b>	2 L'Eixample Centre	4.413	4.425	4.463	4.500	4.568
	3 La Montserratina	2.010	2.022	2.048	2.038	2.081
	4 El Ginestar	2.335	2.360	2.370	2.375	2.423
	13 Mas Ratés	743	761	762	765	780
<b>Total Districte 2</b>		<b>9.501</b>	<b>9.568</b>	<b>9.643</b>	<b>9.678</b>	<b>9.852</b>
<b>3</b>	8 Can Sellarés	1.128	1.129	1.138	1.141	1.140
	9 El Poblat Roca	896	903	907	908	906
	10 Can Palmer-Can Batllori	1.250	1.264	1.256	1.258	1.263
	11 L'Alba-Rosa-Can Guardiola	1.390	1.401	1.426	1.429	1.454
	12 El Torrent Ballester	1.630	1.632	1.648	1.658	1.678
<b>Total Districte 3</b>		<b>6.294</b>	<b>6.329</b>	<b>6.375</b>	<b>6.394</b>	<b>6.441</b>
<b>Total Viladecans</b>		<b>22.142</b>	<b>22.365</b>	<b>22.672</b>	<b>22.808</b>	<b>23.353</b>

DPC: Districte de Participació Ciutadana

Font: Padró Municipal d'Habitants. Dades Provisionals, 31/12/2010



**15.07.01. Gràfica evolució dels habitatges per Districte de Participació i Barri. 2000-2010**



Font: Padró Municipal d'Habitants. Dades Provisionals, 31/12/2010





## 15.04

### Edificis i habitatges ocupats i buits

#### 2010 - 2011

<b>Edificis i habitatges segons accés</b>	<b>2010</b>	<b>2011</b>
Edificis d'habitatges	5.198	5.133
Altres edificis (industrials, etc)	408	503
<b>Total edificis accessibles</b>	<b>5.606</b>	<b>5636</b>
Solars	211	387
<b>Total edificis per accés</b>	<b>5.817</b>	<b>6.023</b>
Habitatges ocupats	23.036	23.005
Habitatges buits	1.684	1.961
<b>Total Habitatges</b>	<b>24.720</b>	<b>24.966</b>

Font: Ajuntament de Viladecans. Àrea d'Economia i Gestió Interna

Elaboració SIG amb dades IBI i PMH a l'1 de gener de l'any anterior. (provisionals)

Solars agrupació segons parcel·la urbana sense construir



## 15.05. Renovació urbana municipal

### 15.05.01.01 Renovació urbana municipal 2010

Accions	Total	%
Usuaris	15.595	77,0
Propietaris	4.357	21,5
Altres	292	1,4
<b>Total</b>	<b>20.244</b>	<b>100</b>

Font: Viurbana SPM. Oficina Local d'Habitatge.

### 15.05.01.02. Sol·licitants de pis i allotjats per edat 2010

Grup d'edat	Sol·licitants	%	Allotjats	%
Entre 18 i 25	117	30,1	45	26,2
Entre 26 i 30	140	36,0	49	28,5
Entre 31 i 35	132	33,9	78	45,3
<b>Total</b>	<b>389</b>	<b>100</b>	<b>172</b>	<b>100</b>

Font: Viurbana SPM. Oficina Local d'Habitatge.

### 15.05.01.03. Sol·licitants de pis i allotjats per sexe 2010

Sexe	Sol·licitants	%	Allotjats	%
Dones	181	46,5	76	44,2
Homes	208	53,5	96	55,8
<b>Total</b>	<b>389</b>	<b>100</b>	<b>172</b>	<b>100</b>

Font: Viurbana SPM. Oficina Local d'Habitatge.

### 15.05.01.04 Sol·licitants de pis i allotjats segons ingressos 2010

Ingressos €	Sol·licitants	%	Allotjats	%
300 o menys	5	1,3	13	7,6
Entre 300 i 600	12	3,1	n.d.	n.d.
Entre 600 i 900	36	9,3	159	92,4
Entre 900 i 1200	97	24,9	n.d.	n.d.
Més de 1200	239	61,4	n.d.	n.d.
<b>Total</b>	<b>389</b>	<b>100</b>	<b>172</b>	<b>100</b>

Font: Viurbana SPM. Oficina Local d'Habitatge.

n.d. sense dades



### 15.05.01.05 Nivell d'estudis sol·licitants de pis i allotjats 2010

Nivell d'estudis	Sol·licitants	%	Allotjats	%
Graduat Escolar	101	26,0	42	24,4
Mitjans	153	39,3	69	40,1
Superiors	105	27,0	36	20,9
No reglats	22	5,7	19	11,0
No dades	8	2,1	6	3,5
<b>Total</b>	<b>389</b>	<b>100</b>	<b>172</b>	<b>100</b>

Font: Viurbana SPM. Oficina Local d'Habitatge.

### 15.05.01.06 Sol·licitants de pis i allotjats per situació laboral 2010

Situació laboral	Sol·licitants	%	Allotjats	%
Aturat amb subsidi	13	3,3	8	4,7
Aturat sense subsidi	2	0,5	1	0,6
Contracte eventual	84	21,6	53	30,8
Contracte fix	262	67,4	97	56,4
Treballador per compte propi	7	1,8	3	1,7
Altres	16	4,1	10	5,8
Estudiant	5	1,3	0	0,0
<b>Total</b>	<b>389</b>	<b>100,00</b>	<b>172</b>	<b>100</b>

Font: Viurbana SPM. Oficina Local d'Habitatge.

### 15.05.01.07 Sol·licitants de pis i allotjats per tipus d'unitat familiar 2010

Unitat familiar	Sol·licitants	%	Allotjats	%
Persona sola	72	18,5	30	17,4
Parella	167	42,9	69	40,1
Matrimoni	52	13,4	27	15,7
Família	39	10,0	26	15,1
Amics	58	14,9	19	11,0
Família monoparental	1	0,26	1	0,581
<b>Total</b>	<b>389</b>	<b>100</b>	<b>172</b>	<b>100</b>

Font: Viurbana SPM. Oficina Local d'Habitatge.

**15.05.02.01****Habitatges captats, sol·licitats i llogats per nombre d'habitacions 2010**

Habitacions	Captats	%	Sol·licitats	%	Llogats	%
1	2	1,8	33	12,8	1	0,9
2	25	21,9	131	51,0	31	27,0
3	68	59,6	84	32,7	66	57,4
4	19	16,7	9	3,5	17	14,8
<b>Total</b>	<b>114</b>	<b>100</b>	<b>257</b>	<b>100</b>	<b>115</b>	<b>100</b>

Font: Viurbana SPM. Oficina Local d'Habitatge.

**15.05.02.02****Habitatges captats, sol·licitats i llogats segons mobiliari 2010**

Mobiliari	Captats	%	Sol·licitats	%	Llogats	%
Buit	43	37,7	40	15,6	40	34,8
Semi - moblat	12	10,5	14	5,4	10	8,7
Moblat	59	51,8	90	35,0	65	56,5
Indiferent	0	0,0	113	44,0	0	
<b>Total</b>	<b>114</b>	<b>100</b>	<b>257</b>	<b>100</b>	<b>115</b>	<b>100</b>

Font: Viurbana SPM. Oficina Local d'Habitatge.

**15.05.02.03****Habitatges captats, sol·licitats i llogats per barri 2010**

Barri	Captats	%	Sol·licitats	%	Llogats	%
Barri Antic	5	4,4	4	1,6	5	4,3
L'Eixample Centre	27	23,7	19	7,4	30	26,1
Montserratina	19	16,7	17	6,6	25	21,7
El Ginestar	9	7,9	4	1,6	6	5,2
Torre-Roja-Campreciós	6	5,3	8	3,1	5	4,3
Barri de Sales	12	10,5	12	4,7	13	11,3
Grup Sant Jordi	0	0,0	0	0,0	0	0,0
Can Sellarés	6	5,3	4	1,6	6	5,2
El Poblat Roca	9	7,9	6	2,3	7	6,1
Can Palmer-Can Batllori	5	4,4	8	3,1	5	4,3
L'Alba-Rosa-Can Guardiola	2	1,8	2	0,8	1	0,9
El Torrent Ballester	14	12,3	16	6,2	11	9,6
Mas Ratés		0,0	1	0,4	1	0,9
Indiferent			156	60,7		
<b>Total</b>	<b>114</b>	<b>100</b>	<b>257</b>	<b>100</b>	<b>115</b>	<b>100</b>

Font: Viurbana SPM. Oficina Local d'Habitatge.



### 15.05.02.04

### Habitatges captats, sol·licitats i llogats segons renda mensual 2010

Renda Mensual	Captats	%	Sol·licitats	%	Llogats	%
Entre 0 i 200						
Entre 250 i 300			3	1,17		
Entre 300 i 350			2	0,78		
Entre 350 i 400	3	2,63	5	1,95	2	1,74
Entre 400 i 450	3	2,63	9	3,50	3	2,61
Entre 450 i 500	31	27,19	36	14,01	29	25,22
Entre 500 i 550	39	34,21	74	28,79	40	34,78
Entre 550 i 600	17	14,91	64	24,90	18	15,65
Entre 600 i 650	10	8,77	27	10,51	12	10,43
Més de 650	11	9,65	37	14,40	11	9,57
<b>Total</b>	<b>114</b>	<b>100</b>	<b>257</b>	<b>100</b>	<b>115</b>	<b>100</b>

Font: Viurbana SPM. Oficina Local d'Habitatge.

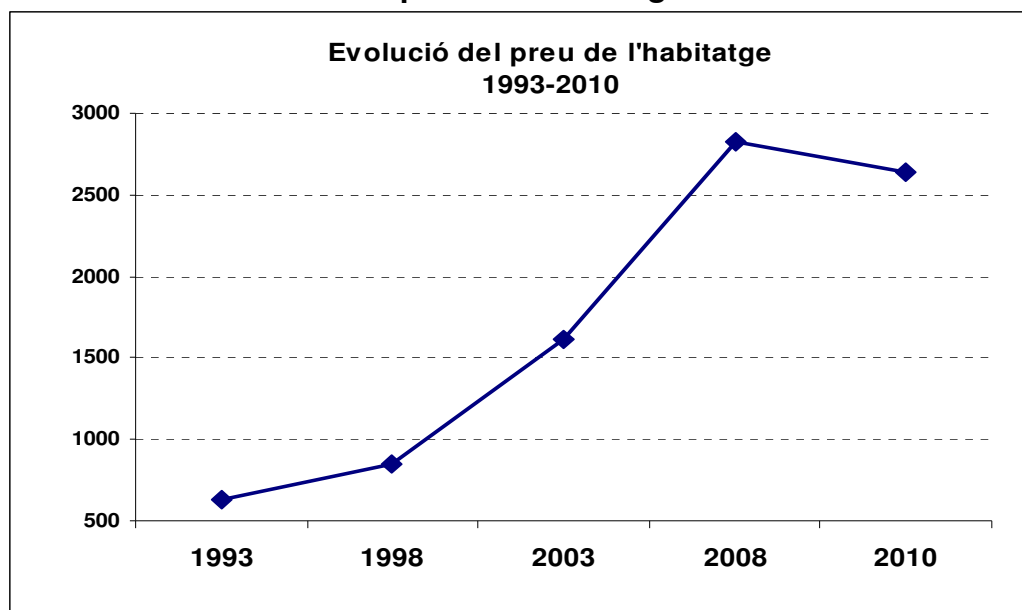


**15.06**  
**Evolució del preu de l'habitatge**  
**Viladecans 1993-2010**  
**Mercat Immobiliari**

Any	(*) Valor medio euros / m <sup>2</sup> (Nominal)
1993	631
1994	661
1995	721
1996	751
1997	787
1998	846
1999	932
2000	1.071
2001	1.131
2002	1.344
2003	1.614
2004	2.176
2005	2.513
2006	2.875
2007	3.064
2008	2.827
2009	2.730
<b>2010</b>	<b>2.635</b>

Font: Sociedad de Tasación, SA

**15.06.01. Gràfica evolució preu de l'habitatge. 1993-2010.**



Font: Sociedad de Tasación, S.A.



## 16. ESPORTS

**16.01.****Usuaris i usos de les instal·lacions esportives municipals****16.01.01****Usuaris per sistema d'accés  
2010**

<b>Usuaris</b>	<b>Atrium</b>	<b>Pavelló Centre</b>	<b>Pavelló Montserratina</b>	<b>Camp fut. Municipal</b>	<b>Camp fut. Torre Roja</b>	<b>Estadi beisbol</b>	<b>TOTAL</b>
Abonaments	6.377						6.377
Cursetistes	1.037						1.037
Programa natació escolar	4.304						4.304
Jocs escolars					204		204
Trobada ESCOLA					300		300
Torneigs futbol					200		200
Pagament entrada piscines	11.576						11.576
Lloguer d'espais esportius	6.900	56					6.956
Esport federat	3.458	490	245	8.672	5.708	2.053	20.626
<b>Total</b>	<b>33.652</b>	<b>546</b>	<b>245</b>	<b>8.672</b>	<b>6.412</b>	<b>2.053</b>	<b>51.580</b>

Font: Empresa Municipal Viladecans Qualitat SPPM i Àrea de Serveis Personals. Departament d'Esports

**16.01.02****Usos de les instal·lacions esportives per activitats  
2010**

<b>Usos instal·lacions</b>	<b>Atrium</b>	<b>Pavelló Centre</b>	<b>Pavelló Montserratina</b>	<b>Camp fut. Municipal</b>	<b>Camp fut. Torre Roja</b>	<b>Estadi beisbol</b>	<b>TOTAL</b>
Cursets de natació	15.317						15.317
Cursets activ. Físiques i campus	1.250						1.250
Programa natació escolar	49.854						49.854
Entrades piscina	20.270						20.270
Entrades per abonament	70.237						70.237
Activ. físiques dirigides	44.453						44.453
Activ. aquàtiques dirigides	26.097						26.097
Fitness- musculació	122.097						122.097
Esport Federat	42.532	54.390	18.130	60.095	57.706	15.758	248.611
Lloguer d'espais	19.944						19.944
<b>Total</b>	<b>412.051</b>	<b>54.390</b>	<b>18.130</b>	<b>60.095</b>	<b>57.706</b>	<b>15.758</b>	<b>618.130</b>

Font: Empresa Municipal Viladecans Qualitat SPPM i Àrea de Serveis Personals. Departament d'Esports

L'esport federat compta els usos i usuaris dels equips locals i visitants d'Atrium i del Camp de Futbol





## 16.02. Participació en activitats esportives municipals

### 16.02.01

#### Participants en activitats puntuals 2009-2010

Activitat	2009	2010	Total
Bicicletada		2300	2300
Cursa popular	628	618	1246
Cross escolar		442	442
3x3 Basquet	21	23	44
Campus d'estiu	125	107	232
<b>Total</b>	<b>774</b>	<b>3490</b>	<b>4264</b>

Font: Ajuntament de Viladecans. Departament d'esports

### 16.02.02

#### Participants en Jocs Escolars per modalitat esportiva 2008-2010

Activitat	2008-2009			2009-2010		
	Masculí	Femení	Total	Masculí	Femení	Total
Aeròbic	51	127	178	25	95	120
Cross	12	10	22	12	8	20
Badminton	40	72	112	87	63	150
Bitlles catalanes	0	0	0	10	3	13
Atletisme	11	4	15	8	6	14
Escacs	13	2	15	9	2	11
Futbol	284	9	293	431	4	435
Gimnàstica rítmica		135	135		162	162
Bàsquet	82	28	110	92	57	149
Futbol sala	83	17	100	78	1	79
Natació	87	85	172	58	49	107
Patinatge	21	104	125	15	138	153
Tenis taula	35	1	36	27	8	35
Voleibol	8	32	40	1	24	25
Multiesport	98	28	126	29	41	70

Font: Ajuntament de Viladecans. Departament d'esports



### 16.02.03 Participants en Jocs Escolars per categories 2008-2010

Categoria	2008 - 2009			2009 - 2010		
	Masculí	Femení	Total	Masculí	Femení	Total
Promeses	125	102	227	92	79	171
Pre-Benjamí	235	167	402	282	185	467
Benjamí	166	121	287	217	141	358
Aleví	150	98	248	118	120	238
Infantil	74	79	153	75	80	155
Cadet	45	40	85	67	42	109
Juvenil	30	7	37	21	11	32

Font: Ajuntament de Viladecans. Departament d'esports

### 16.02.04 Participants en Jocs Escolars per escola i Club esportiu 2008-2010

Escola- Club	2008 - 2009	2009 - 2010
AMPA Dr. Fleming	20	0
AMPA Amat Targa	28	97
AMPA Àngela Roca	84	45
AMPA Can Palmer	52	25
AMPA Garrofer	119	220
AMPA Dr. Trueta	50	12
AMPA Montserratina	89	71
AMPA Pau Casals	79	115
AMPA Marta Mata	24	35
AMPA Miquel Martí i Pol	28	0
Club Atletisme Viladecans	18	34
Club Patí Viladecans	25	84
IES Sales	169	217
IES Torre Roja	109	60
Col·legi Sant Gabriel	1	8
Col·legi Goar	60	140
Col·legi Teide	0	10
Col·legi Sagrada Família	0	36
C. Bàsquet Viladecans & Sant Gabriel	46	43
Club Gimnàstica Rítmica Viladecans	60	92
Club Natació Viladecans	0	33
Club U.D. Sector Montserratina	21	62
Club U.D. Viladecans	110	186
Club Patinatge Artístic	8	18
C. Bàsquet Femení Viladecans esport	25	45

Font: Ajuntament de Viladecans. Departament d'esports



## 16.03. Equipaments esportius

### 16.03.01.

#### Pistes poliesportives

<b>Pistes poliesportives</b>	<b>Modalitat</b>	<b>Núm.Instal·lacions</b>	<b>Espais esportius</b>	<b>m²</b>
<b>En escoles públiques</b>				
Escola Can Palmer	1 POL-2 (40x20m)	1	2	800
Escola Pau Casals	2 POL-2 (40x20m)	1	4	1.600
Escola Montserratina	1 POL-3 (47x32m)	1	3	1504
Escola Angela Roca 1	1 POL-2 (40x20m)	1	2	800
Escola Angela Roca 2	1 POL-1 (32x18m)	1	1	576
Escola Garrofer	1 POL-1 (35x18m)	1	1	280
Escola Amat Targa	2 POL-2 (40x20m)	1	4	1.600
Escola Dr.Trueta	2 POL-2 (40x20m)	1	4	1.600
Escola Fleming	1 POL-1 (35x18m)	1	1	280
Escola Marta Mata				
Escola Miquel Martí Pol				
<b>Total en Escoles Públiques</b>		<b>9</b>	<b>22</b>	<b>9.040</b>
<b>En escoles concertades</b>				
Escola GOAR	1 POL-2 (40x20m)	1	2	800
<b>Total en escoles</b>		<b>1</b>	<b>2</b>	<b>800</b>
<b>En IES</b>				
IES Sales	1 POL-1 (38x18m)	1	1	684
	1 POL-1 (38x20m),			
IES J. Mestres Busquets	1 POL-2 (40x20m)	1	3	1.560
IES Miramar	1 POL-1 (36x18m)	1	1	648
IES Torre-roja	1 POL-1 (36x18m)	1	1	648
<b>Total en IES</b>		<b>4</b>	<b>6</b>	<b>3.540</b>
<b>En equipaments i espais públics</b>				
Can Sellarés	1 POL-2 (40x20m),			
	1 POL-1 (30x16m)	1	3	1.280
<b>Total en equipaments i espais públics</b>		<b>1</b>	<b>3</b>	<b>1.280</b>
<b>Total pistes poliesportives</b>		<b>14</b>	<b>31</b>	<b>13.860</b>

Font: Àrea de Serveis Personals. Departament d'Esports



### 16.03.02. Pavellons poliesportius

<b>Pavellons poliesportius</b>	<b>Modalitat</b>	<b>Núm.Instal·lacions</b>	<b>Espais esportius</b>	<b>m²</b>
<b>En escoles</b>				
Escola Modolell	PAV-2 (44x22m)	1	2	968
<b>Total en escoles</b>		<b>1</b>	<b>2</b>	<b>968</b>
<b>En equipaments i espais públics</b>				
Pavelló Montserratina	PAV-1 (28x15m)	1	3	420
Atrium	PAV-3 (45x27m)	1	3	1.215
Municipal Del Centre	PAV-3 (45x27m)	1	3	1.215
<b>Total en equipaments i espais públics</b>		<b>3</b>	<b>9</b>	<b>2.850</b>
<b>Total pavellons poliesportius</b>		<b>4</b>	<b>11</b>	<b>3.818</b>

Font: Àrea de Serveis Personals. Departament d'Esports

### 16.03.03. Sales esportives

<b>Sales Esportives</b>	<b>Modalitat</b>	<b>Núm.Instal·lacions</b>	<b>Espais esportius</b>	<b>m²</b>
<b>En Escoles</b>				
Escola Pau Casals	SAL-1 (15x10m)	1	1	150
Escola Montserratina	SAL-1 (18X11m)	1	1	198
Escola Garrofer	SAL-2 (18x14m)	1	2	280
Escola Dr.Fleming	SAL-2 (20x14m)	1	2	280
Escola Marta Mata				
<b>Total en ESCOLAS</b>		<b>4</b>	<b>6</b>	<b>908</b>
<b>En IES</b>				
IES Sales	SAL-1	1	1	150
IES J. Mestres Busquets	SAL-1	1	1	150
IES Miramar	SAL-2	1	2	140
IES Torre-roja	SAL-1	1	1	140
<b>Total en IES</b>		<b>4</b>	<b>5</b>	<b>580</b>
<b>Total sales esportives</b>		<b>8</b>	<b>11</b>	<b>1.488</b>

Font: Àrea de Serveis Personals. Departament d'Esports



### 16.03.04. Camps de futbol

Camps de futbol	Modalitat	Núm.Instal·lacions	Espais esportius	m <sup>2</sup>
<b>En escoles</b>				
Escola Modolell	CAM-1 (90x45m)	1	1	4.050
<b>Total en escoles</b>		<b>1</b>	<b>1</b>	<b>4.050</b>
<b>En IES</b>				
IES Sales	CAM-1 (92x35m)	1	1	4.876
<b>Total en IES</b>		<b>1</b>	<b>1</b>	<b>4.876</b>
<b>En equipaments i espais públics</b>				
Can Sellares	CAM-1 (95x55m)	1	1	5.225
Torre-roja	CAM-1 (90x55m)	1	1	4.950
Municipal	CAM-2 (108x69)	1	2	6.804
<b>Total en equipaments i espais públics</b>		<b>3</b>	<b>4</b>	<b>16.979</b>
<b>Total camps de futbol</b>		<b>5</b>	<b>6</b>	<b>25.905</b>

Font: Àrea de Serveis Personals. Departament d'Esports  
Dades corresponents a 2008

### 16.03.05. Piscines cobertes

Piscines cobertes	Modalitat	Núm.Instal·lacions	Espais esportius	m <sup>2</sup>
<b>En espais i equipaments públics</b>				
Atrium	PCO-2 (12,5x25m) + (8x25m)	1	2	512
Joan Masgrau (tancada)	PCO-2 (12,5x25m) + (12,5x7m)	1	2	400
<b>Total en espais i equipaments públics</b>		<b>2</b>	<b>4</b>	<b>912</b>
<b>Total piscines cobertes</b>		<b>2</b>	<b>4</b>	<b>912</b>

Font: Àrea de Serveis Personals. Departament d'Esports



**16.03.06.**  
**Espais de raqueta**

<b>Espais de raqueta</b>	<b>Núm.Instal·lacions</b>	<b>Espais esportius</b>	<b>m<sup>2</sup></b>
En espais i equipaments públics			
Atrium	2 pistes de padel (20x10m)	1	2 400
<b>Total en espais i equipaments públics</b>	<b>1</b>	<b>2</b>	<b>400</b>
<b>Total espais de raqueta</b>	<b>1</b>	<b>2</b>	<b>400</b>

Font: Àrea de Serveis Personals. Departament d'Esports  
Dades corresponents a 2008



## 17. IGUALTAT. JOVES. GENT GRAN



## 17.01. Igualtat home - dona

### 17.01.01

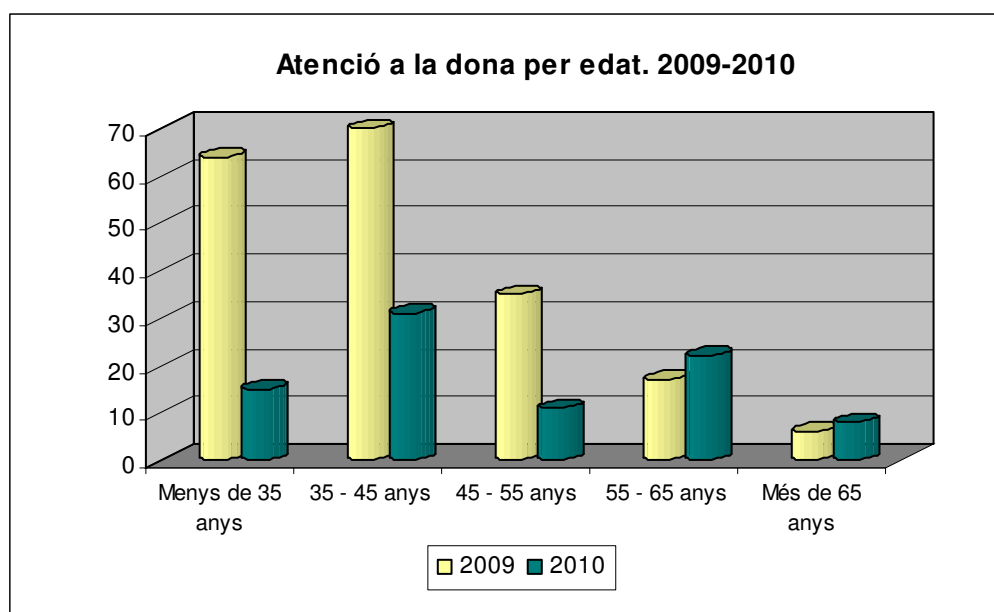
#### Polítiques d'Igualtat

#### Atenció psicològica i jurídica individualitzada a dones per edat

Edat	2007	2008		2009	2010
Menor 30	8	9	Menys de 35 anys	64	15
31-40	12	12	35 - 45 anys	70	31
41-50	4	10	45 - 55 anys	35	11
51-60	8	9	55 - 65 anys	17	22
Més de 60	4	9	Més de 65 anys	6	8
			Sense dades	12	12
<b>Total</b>	<b>36</b>	<b>49</b>		<b>204</b>	<b>99</b>

Font: Ajuntament de Viladecans. Departament Polítiques d'igualtat home-dona

### 17.01.01. 01. Gràfica atenció a la dona per edat. 2010



Font: Ajuntament de Viladecans. Departament Polítiques d'igualtat home-dona





## 17.02. Estadístiques Pla Jove

### 17.02.01

#### Punt d'Informació Juvenil

#### 2005-2010

	2005	2006	2007	2008	2009	2010	Total
Usuaris	1724	1882	1347	1234	1223	1596	9006
Consultes	2251	2400	1681	1652	1610	2011	11605
Tràmits	105	128	84	83	81	86	567
Oferta Serveis	230	364	319	256	262	460	1891

Font: Ajuntament de Viladecans. Departament de Polítiques d'Igualtat. Pla Jove

### 17.02.02

#### Usuaris Punt d'Informació Juvenil per sexe

#### 2005-2010

Mes	2005		2006		2007	
	H	D	H	D	H	D
Gener	49	90	59	81	56	82
Febrer	41	108	49	92	32	80
Març	39	48	64	176	54	98
Abril	51	152	43	103	51	89
Maig	50	112	58	139	85	136
Juny	59	81	64	105	79	122
Juliol	58	85	66	122	45	108
Agost	31	44	0	0	0	0
Setembre	62	152	56	139	48	86
Octubre	33	121	48	137	20	33
Novembre	54	124	49	130	5	20
Desembre	22	58	39	63	5	13
<b>Total anual</b>	<b>549</b>	<b>1175</b>	<b>595</b>	<b>1287</b>	<b>480</b>	<b>867</b>

Mes	2008		2009		2010	
	H	D	H	D	H	D
Gener	24	36	21	85	55	60
Febrer	29	59	19	57	22	64
Març	40	46	40	46	40	80
Abril	52	105	52	105	63	98
Maig	56	111	56	111	85	135
Juny	45	91	45	91	76	131
Juliol	35	73	35	73	33	96
Agost	0	0	0	0	0	0
Setembre	24	96	24	96	54	127
Octubre	45	94	24	70	33	121
Novembre	33	67	33	67	45	98
Desembre	20	53	20	53	22	58
<b>Total anual</b>	<b>403</b>	<b>831</b>	<b>369</b>	<b>854</b>	<b>528</b>	<b>1068</b>

Font: Ajuntament de Viladecans. Departament de Polítiques d'Igualtat. Pla Jove



## 17.02.03

**Consultes Punt d'Informació Juvenil per tipologia  
2010**

Mes	Ll.i								Total
	Ensy.	Treball	Viatges	cultura	Salut	Habitatge	Particip.	Altres	
Gener	91	22	23	7	1		4	1	149
Febrer	74	19	7	5		3	4	2	114
Març	95	22	12	10	2	4	4	2	151
Abril	128	23	29	11	3	10	5	1	210
Maig	161	22	60	13	5	4	8	1	274
Juny	113	39	51	33	2	2	9	4	253
Juliol	86	13	29	13	3		10	4	158
Setembre	138	24	10	7	3	10	19	2	213
Octubre	85	44	14	14	9	5	20	6	197
Novembre	115	41	7	7	5	3	16	3	197
Desembre	52	14	7	4	1	2	11	4	95
<b>Total Any</b>	<b>1138</b>	<b>283</b>	<b>249</b>	<b>124</b>	<b>34</b>	<b>43</b>	<b>110</b>	<b>30</b>	<b>2011</b>

Font: Ajuntament de Viladecans. Departament de Polítiques d'Igualtat. Pla Jove

Ensy.: Ensenyament

Ll.i cultura: Lleure i cultura

Particip.: Participació ciutadana i associacionisme

## 17.02.04

**Consultes del Punt d'Informació als IES per sexe.  
Curs 2009-2010**

IES	IES Miramar		IES Mestres		IES Torre Roja		IES Sales		Total		
	H	D	H	D	H	D	H	D	H	D	
Octubre	<b>1a fase</b>	29	38	24	39	12	22	46	55	111	154
Novembre											
Desembre											
Gener	<b>2a fase</b>	42	54	41	63	12	25	32	71	127	213
Febrer											
Març											
Abril	<b>3a fase</b>	32	65	41	53	6	5	22	21	101	144
Maig											
Juny											
<b>Total</b>		<b>103</b>	<b>157</b>	<b>106</b>	<b>155</b>	<b>30</b>	<b>52</b>	<b>100</b>	<b>147</b>	<b>339</b>	<b>511</b>

Font: Ajuntament de Viladecans. Departament de Polítiques d'Igualtat. Pla Jove



### 17.03. Gent Gran

#### 17.03.01. Casals de gent gran 2005-2010

<b>Casal</b>	<b>2005</b>	<b>2006</b>	<b>2007</b>	<b>2008</b>	<b>2010</b>
Associació de Pensionistes i Jubilats Montserratina			765	820	685
Associació de gent Gran Can Pastera	385	467	573	660	817
Club de Pensionistes i Jubilats Alba-rosa	600	632	631	652	629
Associació de Jubilats Barri Sales		103	192	268	379
Casal d'avis Torre Roja	741	758	723	700	
Associació de Pensionistes i Jubilats Viladecans					595
<b>Total</b>	<b>1.726</b>	<b>1.960</b>	<b>2.884</b>	<b>3.100</b>	<b>3.105</b>

Font: Ajuntament de Viladecans. Departament Polítiques d'Igualtat dona-home

Nota: No tenim dades del 2009

#### 17.03.02. Participació en activitats de gent gran 2005-2010

<b>Activitats</b>	<b>2005</b>	<b>2006</b>	<b>2007</b>	<b>2008</b>	<b>2010</b>
Gimnàstica-natació	235	246	155	137	64
Taller internet	22	22	35	39	60
Alfabetització Alba-Rosa	16	20	16	15	
Alfabetització Montserratina	13	7	7	12	
Taller alfabetització					49
Tallers de memòria	11	14	10	10	25
Concurs literari	23	18	32	32	33
Intercanvis	33	30	28	35	67
Marxa Gent gran	110	140	110	120	115
Sopar setmana Gent gran	566	839	1100	1350	1264
Excursió setmana gent gran	198	163	244	318	178
Exposició fotogràfica setmana gent gran	31	35	25	24	43
Cloenda esport setmana gent gran	98	180	150	194	182
Noces d'or			194	80	72
Xerrades					140
Altres					86
<b>Total participants</b>	<b>1356</b>	<b>1714</b>	<b>2106</b>	<b>2366</b>	<b>2378</b>

Font: Ajuntament de Viladecans. Departament Polítiques d'Igualtat dona-home

Nota: No tenim dades de l'any 2009



### 17.03.03 Places en residències per a la Gent Gran Viladecans. 1999-2009

#### Naturalesa jurídica

Any	Iniciativa Pública	Iniciativa Social	Iniciativa Mercantil	Total
<b>2009</b>	<b>0</b>	<b>98</b>	<b>139</b>	<b>237</b>
2008	0	98	141	<b>239</b>
2007	0	98	141	<b>239</b>
2006	0	0	141	<b>141</b>
2005	0	0	107	<b>107</b>
2004	0	0	107	<b>107</b>
2003	0	0	133	<b>133</b>
2002	0	0	133	<b>133</b>
2001	0	0	134	<b>134</b>
2000	0	0	81	<b>81</b>
1999	0	0	81	<b>81</b>

Font: Idescat

### 17.04. Servei de mediació veïnal

#### 17.04.01.

#### Estadístiques servei municipal de mediació Nombre de casos atesos per mes 2007-2010

Mes	2007	2008	2009	2010
Gener	7	8	13	11
Febrer	8	12	14	17
Març	7	13	13	14
Abril	9	18	10	11
Maig	12	8	12	7
Juny	10	9	7	13
Juliol	14	13	9	10
Agost			5	4
Setembre	6	19	17	6
Octubre	9	17	15	12
Novembre	7	10	12	15
Desembre	9	26	13	7
<b>Total</b>	<b>98</b>	<b>155</b>	<b>140</b>	<b>127</b>

Font: Ajuntament de Viladecans. Regidoria de Convivència i Cohesió Social



### 17.04.02.

## Estadístiques servei municipal de mediació

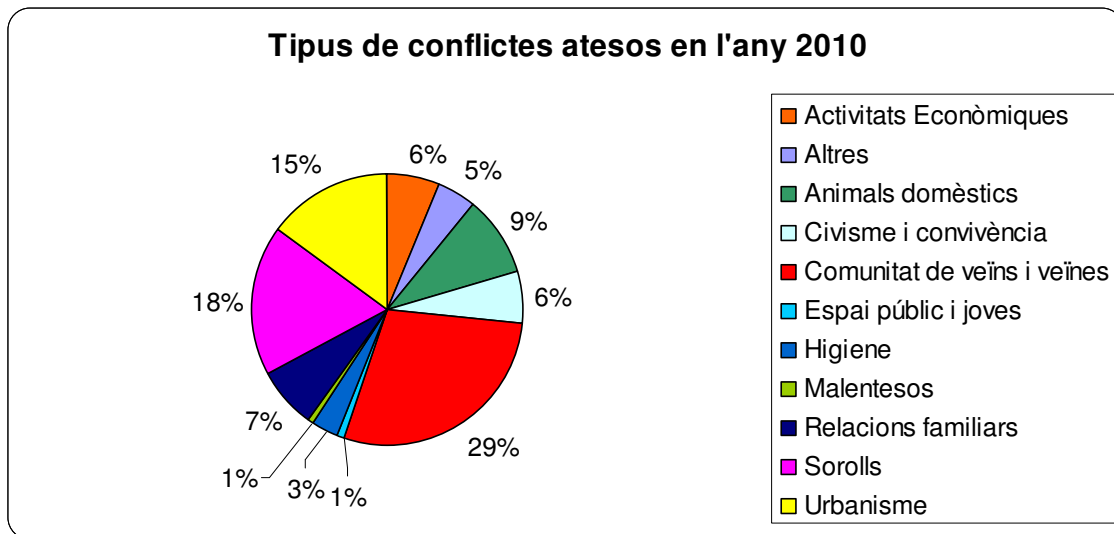
### Tipus de conflictes atesos

2008-2010

Tipus de conflicte	2008	2009	2010
Animals	16	8	12
Civisme	13	13	8
Comunitat de veïns	30	39	36
Malentesos	5	8	1
Relacions familiars	10	15	9
Sorolls	29	15	23
Urbanisme	35	21	19
Altres	17	16	19
<b>Total</b>	<b>155</b>	<b>140</b>	<b>127</b>

Font: Ajuntament de Viladecans. Regidoria de Convivència i Cohesió Social

#### 17.04.02.01 Gràfica mediació per tipus de conflictes. 2010



Font: Ajuntament de Viladecans. Regidoria de Convivència i Cohesió Social

**17.04.03.****Estadístiques servei municipal de mediació****Nombre d'usuaris per edat****2007-2010**

<b>Edat / Any</b>	<b>2007</b>	<b>2008</b>	<b>2009</b>	<b>2010</b>
Menors de 30	16	36	38	32
30-39	37	50	83	56
40-49	24	54	46	68
50-59	26	55	34	40
60-69	23	34	45	78
70 i més	14	47	38	48
<b>Total</b>	<b>140</b>	<b>266</b>	<b>284</b>	<b>322</b>

Font: Ajuntament de Viladecans. Regidoria de Convivència i Cohesió Social



## 18. CULTURA



## 18.01. Patrimoni Cultural

### 18.01.01. Exposicions. 2010

	Fixes	Itinerants	Total
Exposicions	5	2	7
Visitants	2.276	14.000	16.276
Equipaments		17	17

Font: Departament de Patrimoni Cultural. Ajuntament de Viladecans

### 18.01.02. Visites a Ca n'amat, edificis històrics i itineraris patrimonials. 2010

	Ca n'Amat	Edificis i itineraris	Total
Visitants	896	178	1.074
Activitats		6	6

Font: Departament de Patrimoni Cultural. Ajuntament de Viladecans

### 18.01.03. Activitats de difusió del patrimoni cultural local. 2010

	Tallers	Itineraris educatius	Xerrades	Publicacions	Total
Participants	0*	368	280		648
Activitats	2	8	5	2	17

Font: Departament de Patrimoni Cultural. Ajuntament de Viladecans

\*Es van suspendre per inclemències meteorològiques





## 18.02. Arxiu Municipal

### 18.02.01. Activitats Arxiu Municipal

Activitat	2009	2010
Ingressos de documents	61	77
Unitats d'Instal·lació ingressades	2.019	1497
Documentació (en ml.)	43,41	143,55
Consultes Usuaris arxiu	3.883	3842
Prèstecs documentals	490	458
Assistents jornada Portes Obertes	20	10

Font: Departament de Patrimoni Cultural. Ajuntament de Viladecans

### 18.02.02. Activitats de difusió de l'Arxiu Municipal 2010

Activitat	Visites	Tallers	Centres	Participants
Visites guiades escolars	20		7	435
Tallers per a escolars		9	4	214
Tallers per a ciutadans		1		15
Tallers per a entitats		1		12
<b>Total</b>	<b>20</b>	<b>11</b>	<b>11</b>	<b>676</b>

Font: Departament de Patrimoni Cultural. Ajuntament de Viladecans



## 18.03 Biblioteca Municipal

### 18.03.01. Hàbits de lectura. 2009-2010

<b>Usuaris</b>	<b>2009</b>	<b>2010</b>
Visitants	151196	144496
Usuaris	25946	28522

Font: Biblioteca Municipal de Viladecans

### 18.03.02. Evolució de l'activitat Biblioteca 1999-2010

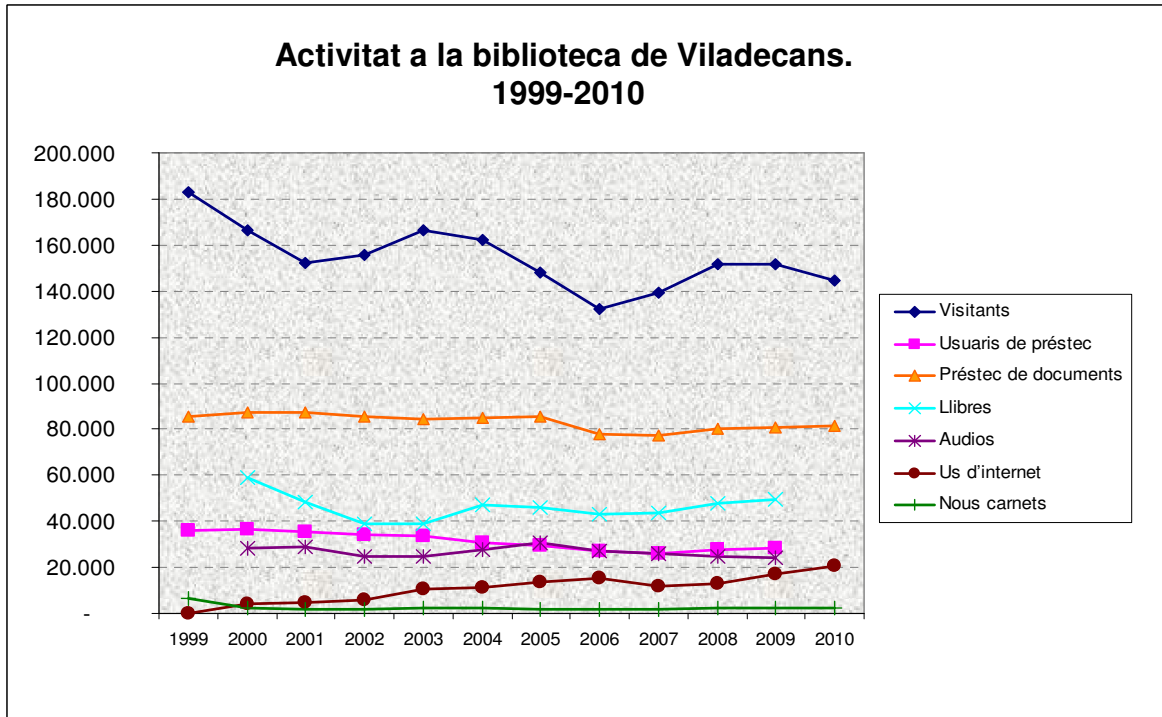
<b>ANYS</b>	<b>1999</b>	<b>2000</b>	<b>2001</b>	<b>2002</b>	<b>2003</b>	<b>2004</b>
<b>Visitants</b>	182.629	166.079	152.190	155.496	166.436	162.431
<b>Usuaris de préstec</b>	35.694	36.521	35.338	34.469	33.712	30.970
<b>Préstec de documents</b>	85.619	87.389	87.597	85.365	84.440	85.043
<b>Llibres</b>		58.970	48.571	39.116	39.115	47.350
<b>Audios</b>		28.419	29.057	24.925	25.035	27.628
<b>Us d'internet</b>	No servei	3.863	4.464	5.741	10.575	10.951
<b>Nous carnets</b>	6.773	2.388	1.926	1.911	2.527	2.291

<b>ANYS</b>	<b>2005</b>	<b>2006</b>	<b>2007</b>	<b>2008</b>	<b>2009</b>	<b>2010</b>
<b>Visitants</b>	147.947	132.190	139.494	151.592	151.566	144.496
<b>Usuaris de préstec</b>	29.432	26.960	25.888	27.832	28.259	28.522
<b>Préstec de documents</b>	85.396	78.116	77.043	80.243	80.628	81.449
<b>Llibres</b>	46.144	43.314	43.485	47.791	49.348	n.d.
<b>Audios</b>	30.582	27.081	25.785	25.051	24.000	n.d.
<b>Us d'internet</b>	13.644	15.267	11.796	12.730	17.024	20.404
<b>Nous carnets</b>	1.985	1.730	1.538	2.464	2.441	2.576

Font: Biblioteca Municipal de Viladecans

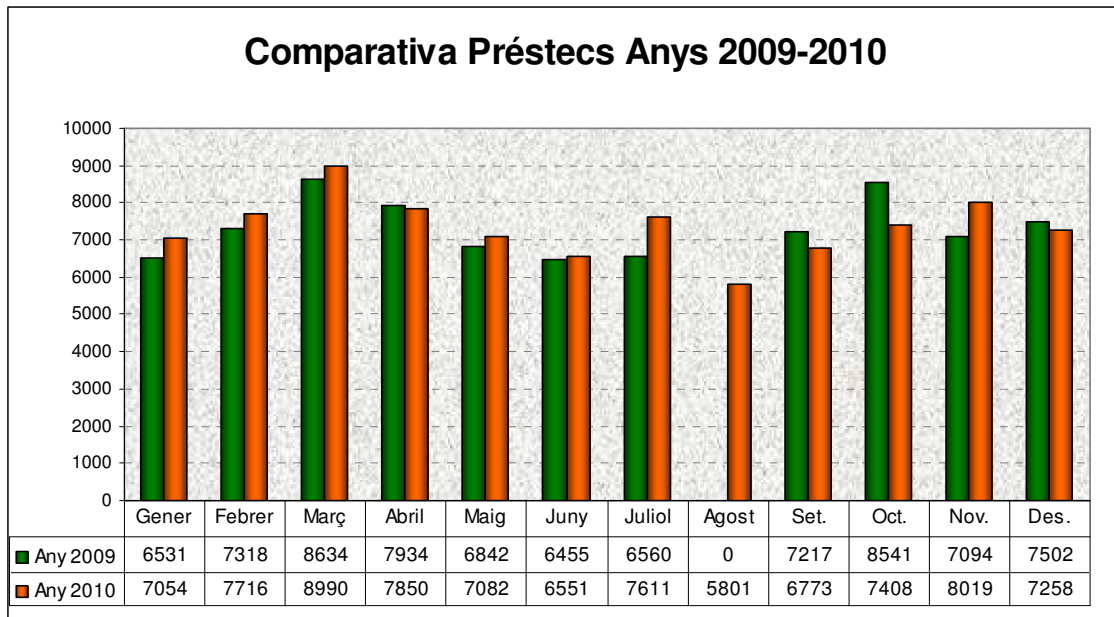


**18.03.02.01 Gràfica evolució de l'activitat a la biblioteca de Viladecans**



Font: Biblioteca Municipal de Viladecans

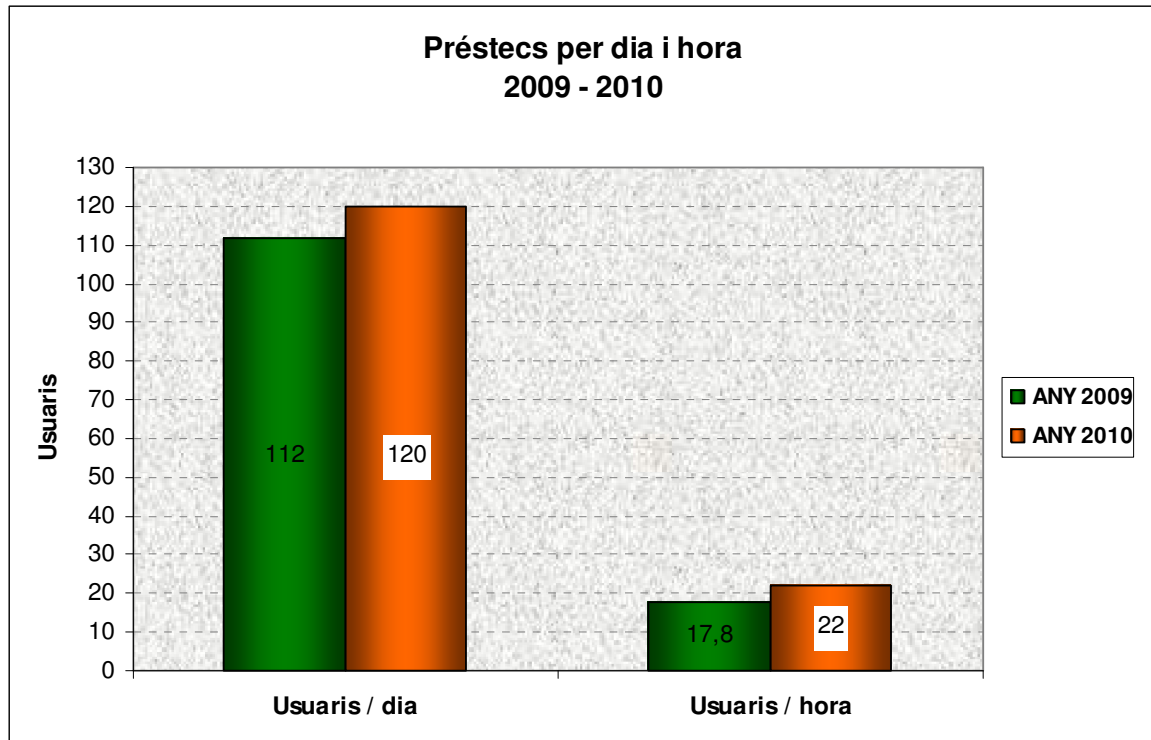
**18.03.03. Préstec de documents mensual. 2009-2010**



Font: Biblioteca Municipal de Viladecans



### 18.03.04. Préstec per dia i hora. 2009-2010



Font: Biblioteca Municipal de Viladecans

### 18.03.05. Usuaris de la biblioteca per gènere. 2010

Gènere	Total	%
Dones	14.671	51,4%
Homes	13.786	48,3%
No aplica	52	0,2%
Sense definir	13	0,0%
<b>Total</b>	<b>28.522</b>	<b>100,0%</b>

Font: Biblioteca Municipal de Viladecans

### 18.03.06. Rànquing usuaris de la biblioteca per nacionalitat. 2010

Rànquing usuaris per nacionalitat	Total	%
Espanya	26.523	93,0%
Marroc	705	2,5%
Argentina	164	0,6%
Equador	109	0,4%
Colòmbia	108	0,4%
Perú	74	0,3%
Bolívia	73	0,3%
Uruguai	70	0,2%
Romania	66	0,2%
Xile	62	0,2%

Font: Biblioteca Municipal de Viladecans



## **19. SEGURETAT CIUTADANA**



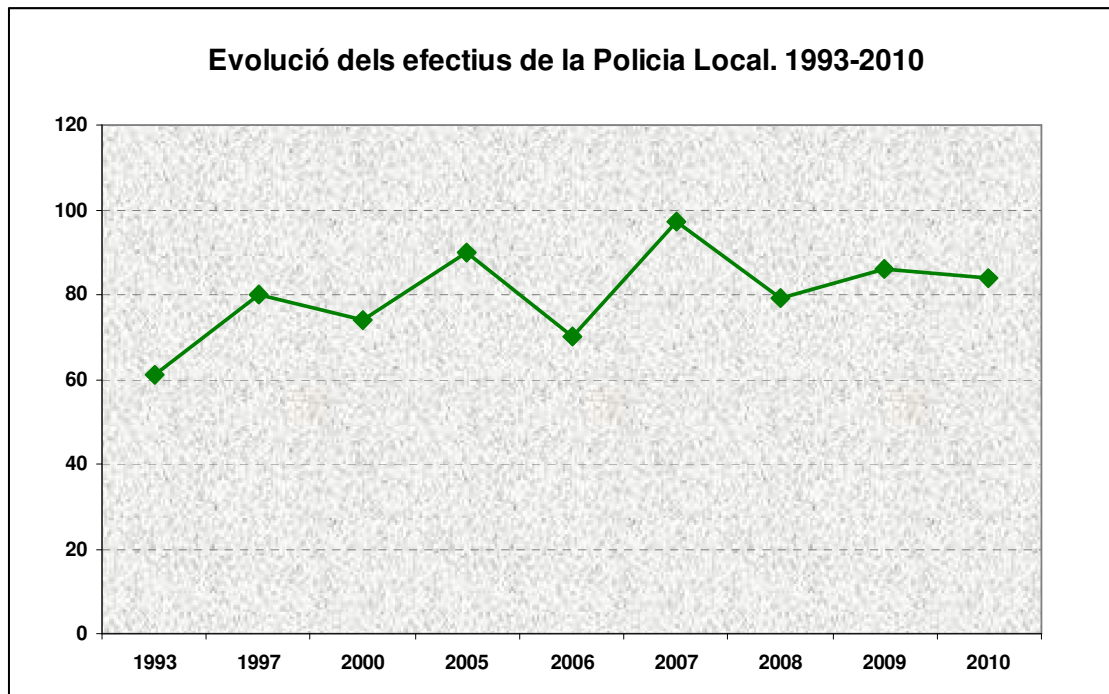
## 19.01. Seguretat ciutadana

### 19.01.01 Efectius de Polícies Locals en Viladecans 1993-2010

Any	Intendent	Sots-					Total	Per mil
		Inspector	Sergent	Caporal	Agent			
1993	0	1	2	3	7	48	61	1,21
1997	0	2	2	4	7	65	80	1,5
2000	0	2	2	4	5	61	74	1,33
2005	0	2	2	4	9	73	90	1,47
2006	0	2	2	4	9	53	70	1,14
2007	0	0	2	5	10	80	97	1,57
2008	0	3	1	4	9	62	79	1,26
2009	1	2	1	4	8	70	86	1,35
2010	1	1	1	4	8	69	84	1,31

Font: Departament de l'Interior. Idescat

#### 19.01.01.01. Gràfica evolució dels efectius de Polícies Locals en Viladecans 1993-2010



Font: Departament d'Interior. Idescat.



## **GLOSSARI**



## Glossari

---

### Indicadors

---

#### **Desviació estàndar:**

La desviació estàndar és una mesura del grau de dispersió de les dades, en demografia edats, del valor promig. És, en resum, el "promig" o variació esperada respecte de la Mitjana d'edats.

**Mitjana d'edats:** La Mitjana d'edats o promig d'edats és la suma de totes les edats dividida entre el nombre totals d'edats diferents.

**Mediana d'edats:** Valor, edat, que divideix la població en dos meitats homogènies.

**Moda d'edats:** Valor d'edat més repetit en una població donada.

**Taxa bruta de mortalitat (TBM):** Relació entre les defuncions registrades durant un any sobre la població Mitjana durant l'esmentat any en un determinat territori.

**Taxa bruta de natalitat (TBN):** Relació entre el nombre de nascuts vius registrats durant una any sobre la població Mitjana durant l'esmentat any en un determinat territori.

---

### Fórmules

---

#### **Desviació estàndar:**

$$s^2 = \frac{\sum_{i=1}^n (x_i - \bar{x})^2}{n - 1}$$

#### **Mitjana d'edats:**

$$\bar{x} = \frac{\sum_{i=1}^n a_i}{n} = \frac{a_1 + \dots + a_n}{n}$$

#### **Defuncions**

$$\text{TBM} = \frac{\text{Defuncions}}{\text{Pobl. Mitj.}} \times 1000$$

#### **Nascuts**

$$\text{TBN} = \frac{\text{Nascuts}}{\text{Pobl. Mitj.}} \times 1000$$





---

## Definicions

---

**Assalariats:** Població de 16 anys i més que realitza una activitat remunerada i que està afiliada a la Seguretat Social en centres de cotització radicats al municipi o al territori.

**Atur registrat:** Concepte que recull les demandes d'ocupació registrades en les Oficines del Servei d' Ocupació de Catalunya (OSOC) que estan actives l'últim dia laborable de cada mes i que no es corresponen amb cap de les següents situacions: pluriocupació, millora d'ocupació, col·laboració social, jubilats, recerca d'ocupació conjuntural o amb jornada inferior a 20 hores, estudiants, demandes suspeses, comptabilitat de prestacions, treballadors eventuais agrícoles subsidiats, rebuig d'accions d'inserció laboral, i altres causes com no tenir disponibilitat immediata o estar en situació d'incapacitat laboral transitòria o de baixa mèdica.

**Autònoms:** Població ocupada que duu a terme una activitat remunerada per compte pròpia sense treballadors assalariats a càrrec.

**Centres de cotització:** Centres de cotització a la Seguretat Social amb un o més treballadors assalariats que desenvolupen la seva activitat econòmica en un territori determinat.

**Contractació laboral registrada:** Contractes registrats a les Oficines del Servei d' Ocupació de Catalunya (OSOC) i comunicacions de contractació que realitzen els empresaris, amb el lloc de treball a Catalunya.

**Creixement de la població:** Variació del volum de la població entre dos dates.

**Creixement vegetatiu o natural:** Diferència entre els naixements i les defuncions produïts en un territori durant un període determinat.

**Densitat de població:** Relació entre el total d'habitants del municipi i la superfície d'aquest.

**Empresa:** Organització amb comptabilitat independent, sotmesa a una autoritat rectora, que pot ser una persona física o jurídica, constituïda amb l'objecte d'exercir, en un o diversos locals, alguna o diverses activitats econòmiques de béns i serveis (Idescat)

**Envelliment:** Procés d'evolució de la població caracteritzat per l'increment relatiu de la proporció de persones d'edat avançada, normalment més gran de 65 anys.

**Esperança de vida:** Nombre mig d'anys que resten per viure a les persones d'una edat determinada. S'utilitza sovint l'esperança de vida en néixer.

**Habitatge:** És el recinte estructuralment separat i independent que per la forma en què va ésser construït, reconstruït, transformat o adaptat, pot ser, o és, efectivament i realment, habitat per persones (Idescat).



**Matrimoni:** Unió legal de dues persones determinada per mitjans civils, religiosos o altres reconeguts per la llei del país. Exclou les unions consensuals referides a situacions estables de fet.

**Població activa:** Totes les persones de 16 anys i més que tenen ocupació o estan disponibles i en el moment censal estan fent gestions per incorporar-se al treball.

**Població desocupada o aturada:** Persones de 16 i més anys que no treballen, busquen feina i estan disponibles per treballar en el moment censal. Inclou els que cerquen feina per primer cop i els que ja han treballat anteriorment.

**Pressupost:** És l'expressió comptable del pla econòmic dels sector públic per a un període de temps determinat (generalment un any). Cada entitat pública amb personalitat jurídica pròpia té el seu pressupost, en què es reflecteixen, de manera desagregada, les corresponents previsions d'ingressos i limitacions de despeses.

**Pressupost consolidat:** És el pressupost conjunt de diverses entitats públiques un cop compensades les seves transferències internes.

**Producte interior brut a preus de mercat (PIB pm):** Mesura el resultat final de l'activitat de producció de les unitats productores en el territori i correspon a la producció total de béns i serveis de l'economia, més els impostos nets sobre els productes. Es calcula a preus de mercat perquè el valor de la producció recull la incidència dels impostos lligats a la producció i de les subvencions d'explotació.

**Saldo migratori:** S'obté per diferència entre la immigració (altes en el padró municipal d'habitants) i l'emigració registrada (baixes en el padró municipal d'habitants) en un període definit. El saldo migratori és positiu si la immigració supera l'emigració i negatiu si l'emigració és més elevada que la immigració. (Idescat).

**Taxa bruta de mortalitat (TBM):** Relació entre les defuncions registrades durant un any sobre la població Mitjana durant l'esmentat any en un determinat territori.

**Taxa bruta de natalitat (TBN):** Relació entre el nombre de nascuts vius registrats durant un any sobre la població mitjana durant l'esmentat any en un determinat territori.

**Unitat de convivència:** Conjunt de persones que resideixen en un mateix domicili, es censen o s'empadronen conjuntament (consten en el mateix full d'empadronament) guardin o no entre elles alguna relació de parentesc. Estadísticament no correspon al que es pot entendre com a família sinó a la definició de llar, és a dir, persona o conjunt de persones que ocupen en comú un habitatge i consumeixen aliments i altres béns carregats a un mateix pressupost.

**Zona Delta:** Formada pels municipis de Viladecans, Castelldefels, Gavà, Sant Boi, El Prat de Llobregat, Begues i Sant Climent.