

Anuari 2020

Document
de síntesi




Viladecans
som poble, soc ciutat.

[f](#) [t](#) [in](#) [o](#) [g](#) [viladecans.cat](#)



Població

Som una població adulta



Dades bàsiques

Som 67.365 habitants.

Dades demogràfiques treballades segons xifres provisionals de població a 1 de gener del 2020.

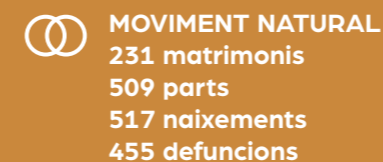
• Som el tercer municipi del Baix Llobregat amb **més població**, només darrere de Cornellà (87.173) i Sant Boi (82.173).

• La població de Viladecans **segueix la tendència de créixer** dels darrers cinc anys, creixent en 2020 un 1,1 % respecte l'any anterior. Som una ciutat diversa, ja que aquest creixement es deu a la migració. El saldo migratori a Viladecans és de **686**, tot i que el creixement natural ha disminuït respecte l'any passat, passant a 62 persones, la qual cosa mostra que la natalitat està baixant.

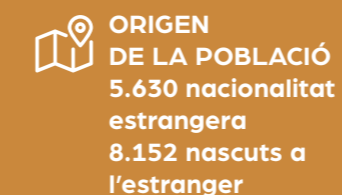
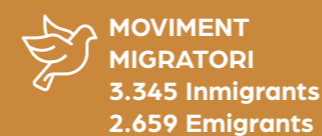
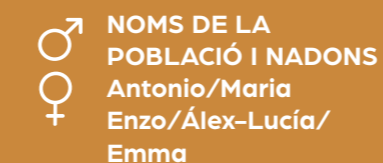

• La densitat de població és de **3.265 habitants per km²** en superfície total i de **175 hab./ha** en superfície residencial. Els barris més poblats de Viladecans són l'Eixample centre i el Ginestar, tot i que el barri amb més densitat de població és el de La Montserratina. Els barris menys poblats són El Mas Ratés i El Poblat Roca. Els barris que més han crescut en els últims 30 anys són El Ginestar i el Torrent Ballester.

• La mitjana d'edat se situa en els **43 anys**. La tendència actual és cap a l'envel·liment progressiu i lent de la població. El gruix de la piràmide es troba en les generacions de 39 a 52 anys.

DADES BÀSIQUES



GRUPS D'EDAT



«Som el tercer municipi del Baix Llobregat amb més població»

• La població infantil, de **0 a 15 anys**, representa el **16,72 %** de tota la població de Viladecans. La població jove, de **16 a 24 anys**, el **10,56 %**. Per la seva banda, la població adulta, de **25 a 64 anys**, representa el **56,16 %** de la població i la gent gran, de **65 i més**, el **16,58 %**.

• La població estrangera suposa el **8,36 % de la població-5.630 persones**. Les nacionalitats estrangeres amb més pes són la marroquina (28,88 %), xinesa (8,58 %) i la rumana (5,70 %). Els immigrants, sobretot, provenen d'altres municipis de Catalunya (66,46 %), i la immigració estrangera representa el 22,03 %.

Pel que fa a la procedència de les persones nouvingudes a Viladecans, n'hi ha **8.152 estrangers** (12,10% del total de població) i **59.213 espanyols**. En el rànquing de països de naixement de la població nascuda a l'estranger, cal destacar en segon lloc, després del 2.058 marroquins residents a la ciutat, els 600 viladecanencs d'origen colombià, que representen el 7,36 % del total del municipi.

• Per la seva part, resideixen a l'estranger **1.061 viladecanencs i viladecanenques**, segons dades a 1 de gener del 2020 del Padró de Residents a l'Estranger (PERE).

• Els noms més freqüents entre la població de Viladecans són **Maria** per a les dones i **Antonio** per als homes. Les famílies s'han decantat per noms com **Lu-cía** i **Emma** per a les nenes i **Enzo** i **Álex** per als nens.





Economia

Recuperació econòmica



Dades bàsiques


Les dades econòmiques fan referència a les dades disponibles publicades a en data 31 de desembre del 2018.

- El PIB de l'any 2017 –dades avançades– era de **1.366 milions d'euros**. En l'actualitat, aquestes dades són **1.435 milions d'euros**. Així, el PIB a Viladecans ha mostrat una millora respecte anys anteriors (al 2011 era de 1.064 milions d'euros). Si es tradueix en milers d'euros per habitant, el 2018 el PIB va arribar als 22, mentres que el 2011 representava 16,5 milers d'euros per habitant.


- En quant al VAFB, al 2016 era de **1.209,6 milions d'euros** i el sector serveis representa el 83 % a Viladecans.


- La Renda familiar disponible bruta és la macromagnitud que mesura els ingressos de què disposen els residents d'un territori per destinar-los al consum o a l'estalvi. Aquesta renda depèn dels ingressos de les famílies directament vinculats a la retribució per la seva aportació a l'activitat productiva (remuneració d'assalariats i excedent brut d'explotació), però també està influïda per l'activitat de l'Administració pública mitjançant els impostos i les prestacions socials. A Viladecans, el 2016 la RFDB va ser de **1.086.766 milers d'euros**, representant **17 milers d'euros per habitants**. Aquesta renda s'ha recuperat timidament respecte anys anteriors. Respecte a Catalunya, estem una mica per sota (96).

MACROMAGNITUDS

 **PIB any 2018**
1.435 milions €
21,9 milers €

 **Valor afegit brut 2017**
1033,4 %
sector serveis

 **RFDB/habitant 2017**
17 milers €

 **EMPRESES**
1.527
76,95 % serveis
14,28 % construcció
8,58 % indústria
0,20 % agricultura
29,72 % comerç
10,4 % hostaleria



NÚMERO DE TREBALLADORS

≥ de 5 %
6 - 50 %



AUTÒNOMS/ES
3.810
76,12 % serveis
16,17 % construcció
6,67 % indústria
1,05 % Agricultura
23,15 % comerç
15,43 % transport i emmagatzematge



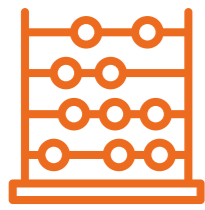
NOVES TECNOLOGIES
1.154.318 visites a viladecans.cat

«El PIB a Viladecans ha mostrat una millora respecte anys anteriors»

- En quant al teixit empresarial a Viladecans. Es va tancar l'any amb un total de **1.551 empreses i 3.757 treballadors/es autònoms**. Som una ciutat de petites empreses. La majoria de les empreses són de **menys de 5 treballadors/es (73 %)**, mentre que les empreses més grans, les de 251 treballadors o més representen únicament el 0,52 %. El sector serveis representa les 3/4 parts de les empreses al nostre municipi i el comerç en concret el **30 %**. Els treballadors/es autònoms segueixen la mateixa dinàmica en quant al sector i l'activitat.

- En quant a les noves tecnologies, el web municipal va rebre més d'**1 milió** de visites durant el 2018.





Sectors econòmics

Som una ciutat de serveis



Dades bàsiques

En aquest bloc de l'Anuari es dona una informació més detallada dels diferents sectors econòmics a Viladecans.

• Sector agrari, a Viladecans hi ha **288 ha** de superfície agrícola utilitzada mitjançant un total de 61 explotacions agràries. El **88 %** d'aquestes explotacions estan adreçades a conreu d'herbacis. En quant a la ramaderia, es van censar un total de **1.227 caps de bestiar**. Durant el 2020 l'INE ha iniciat el treball de camp per al Cens Agrari a Espanya que continuarà dades actualitzades del 2019.

• **Sector industrial: 139 empreses**, que representen el **8,96 %** del total. Econòmicament, aporten el **10 %** del Valor Afegit Brut.

• **Construcció:** durant el 2019 ha mostrat un descens respecte als anys anteriors; **207 empreses** i **593 autònoms** d'aquest sector. Es van iniciar **193 habitatges** i es van acabar **75**, dels quals **27** van ser de protecció oficial. El preu mitjà del m² construït va arribar als **2.455 €**.

• **Serveis:** és el més important al nostre municipi en quant al nombre d'empreses que s'hi dediquen. Són **1.202 empreses**, que representen el **77,50 %** del total del municipi. Econòmicament, el sector serveis representa el **83 %** del Valor Afegit Brut.

SECTORS



AGRARI
288 ha superfície
61 explotacions
88 % d'herbacis
1.227 caps



INDÚSTRIA
139 empreses
8,96 % del total
de Viladecans



CONSTRUCCIÓ
193 habitatges
iniciats
27 de protecció
oficial
75 habitatges
acabats



SERVEIS
1.202 empreses
77,50 % del total
de Viladecans



COMERÇ
468 empreses
30,17 % del total
de Viladecans
166 expositors
a la Fira el 2019



TURISME 2019
859 places hoteleres
5 establiments
hotelers
71 % ocupació
hotelera



TRANSPORT
37.228 parc
de vehicles
26.282 turismes
552 vehicles/1.000
habitants



**SECTOR PÚBLIC
MUNICIPAL**
108.685.557 €
pressupost municipal
44.653 rebuts d'IBI
569 rebuts d'IAE
37.228 rebuts IVTM

«El sector serveis és el més important a Viladecans»

• **Comerç:** s'han incrementat les empreses (un total de **468**), que representen el **30,17 %** del total del teixit empresarial. **882 autònoms/es** es dediquen al comerç (el **23 % d'aquest col·lectiu**).

• **Turisme:** nombre consolidat de de places hoteleres (859) repartides en 5 establiments hotelers. L'ocupació va baixar lleugerament respecte el 2018: del 75 al 71 %. Pel que fa a l'hostalera, s'hi dediquen 160 empreses i 339 persones treballadores autònomes.

• **Transport: 117 empreses transport** i l'emmagatzematge (8 % del total) i **580 treballadors/es autònoms** (el **15 % d'aquest col·lectiu**).

• **552 vehicles per cada 1.000 hab.** Són camions el **47 per mil**. El parc de vehicles de Viladecans, un indicador interessant per valorar el nivell econòmic de la ciutat, és antic en la seva majoria. D'11 a 15 anys tenen **10.761 vehicles** en el 2019, i més de 15 anys, **10.031**.

• **Sector Públic Municipal:** com a dades principals cal destacar que el pressupost consolidat per al 2020 va ser de **108.685.557 €**. Es van realitzar **44.653 rebuts d'IBI**, **569 rebuts d'IAE** i **37.228 rebuts IVTM**.





Treball i societat

Treballant per la millora socioeducativa



Dades bàsiques

La situació del mercat de treball al municipi és la de recent i progressiva recuperació després de la crisi econòmica de fa vuit anys. Els indicadors d'atur i contractacions així ho reflecteixen.

- La taxa d'atur s'ha reduït fins arribar al **10,2 %** a finals del 2019. La taxa de cobertura per desocupació és del **64,3 %**. S'han produït 16.670 contractacions durant el 2019 i 4.401 contractes van ser per ETT.
- La població assalariada ha arribat als **30.654 treballador/es** i a Viladecans hi ha **15.787 afiliats** a la seguretat social en empreses del nostre municipi. Serveis, indústria i construcció són els sectors on hi ha més treballadors assalariats, amb **24.316**, **4.209** i **1.978 persones** respectivament.
- Els treballadors/es autònoms són **3.741**. Els sectors econòmics amb més autònoms a Viladecans també són els serveis (**2.865**), la construcció (**590**) i la indústria (**259**).
- Tenim un total de **13.200 pensionistes** al municipi amb una pensió mitjana de **1.080 €**.
- L'activitat de Promoció Econòmica al municipi ha fet que **853 persones** hagin trobat feina al programa OCUPAT al 2019.

DADES BÀSIQUES



10,2 % d'atur
64,3 % cobertura desocupació



16.670 contractacions
4.401 contractes ETT
853 contractes programa OCUPAT



30.654 població assalariada
15.787 afiliats a INSS d'empreses de Viladecans
3.741 autònoms
13.200 pensionistes
1.080 € pensió mitjana



SEGURETAT CIUTADANA
2.989 fets delictius atesos per Mossos
308 vehicles abandonats
1,30 policies/1.000 hab.



EDUCACIÓ
13,87 % Universitat
11,69 % Batxillerat
19,95 % FP
44,03 % Bàsic
10,08 % Sense estudis

6587 Primària
4807 Secundària
907 C. adults
628 EOI
432 Català



ESPORTS, CULTURA i ASSOCIACIONS
9.365 persones abonades a Atrium i Podium
607 pers. usuàries/dia a la Biblioteca



22.855 espectadors/es Atrium
226 entitats
26.011 socis/es

«La taxa d'atur s'ha reduït fins arribar al 10,2 %»

• **Educació:** el nivell d'estudis de la població va mantenint les mateixes proporcions, tot creixent lleugerament els percentatges per la part més alta. La població amb **estudis universitaris** s'apropa al **8 %** i la de **FP** al **20 %**. Les matriculacions escolars al curs 2019-2020 pugen a primària (**534 alumnes**) i es queden igual que el 2019 les de secundària amb **4.807**.

• **Esports:** els usuaris de les instal·lacions esportives han augmentat fins a arribar als **34.565 usuaris** amb 9.365 abonaments. Les activitats que han vist ascendir els seus usuaris són cursets i campus (de 2.187 el 2018 a 2.345, el 2019) i l'entrada de pagament per fer servir les instal·lacions (de 18.010 el 2018 a 18.792 el 2019).

• L'esport federat ha comptat el 2019 amb **2.472 usuaris**.

• **Cultura i associacionisme:** el 2019 la biblioteca va rebre quasi el doble d'usuaris que l'any anterior, **607 usuaris al dia**. Respecte als documents, el 2019 s'han consultat més llibres que el 2018, **48.255**, i menys àudios (el 2018, 7.680, i el 2019, 1.268). L'ús d'Internet a la Biblioteca també ha augmentat, en 115 usuaris: **20.725**.

• L'Ateneu de les Arts manté els **332 alumnes**. La música és la reina en cursos i tallers, amb **165 alumnes**.

• L'Atrium ha tingut **22.855 espectadors** al 2019, una mitjana de **251 espectadors per obra**. Les actuacions teatrals són les de més públic, amb gairebé 11.000 espectadors, a les quals segueixen els concerts (6.729 espectadors) i espectacles musicals (1.528).

• El 2019, el Festival Internacional de Teatre i Animació Al Carrer va arribar a les **39 companyies** i **84 actuacions**, més que el 2018.

• El moviment associatiu és molt viu, compta amb més de **26.000 persones** associades, en un total de **226 entitats** diferents.

• **Eleccions Municipals del 2019:** la participació va ser del **59,7 % (29.451 votants)** i la candidatura guanyadora, PSC-CP, amb **11.771 vots**.





Condicions de vida i protecció social

Al servei de les persones



Dades bàsiques

Els serveis socials municipals durant el 2019 van atendre un total de 10.538 persones –30 més que l'any anterior–. El nombre de famílies també s'ha ampliat i s'han atès 4.555 durant el 2019.

- Els usuaris d'atenció domiciliària també han disminuït respecte l'any anterior i s'han atès **855** persones. En canvi, en teleassistència s'ha arribat a les **1.774** persones ateses. Les persones amb disminució reconeguda en el nostre municipi són **5.455**.
- El servei d'atenció a les dones –SIAD– durant el **2019** ha atès **285** persones en un total de **1.010** atencions anuals. Les consultes per violència de gènere han disminuït: del **50,4 %** al **46,8 %**.
- En quant als serveis de joventut, han atès **2.723** consultes en el Punt d'Informació Juvenil.
- La gent gran de Viladecans és activa, i el 2019 encara més. Tenim un total de 3.418 socis en els diferents casals de gent gran i 5.540 participants en les activitats programades per l'Ajuntament.
- Els serveis de salut pública municipals han gestionat 2.076 vacunacions a les escoles i han organitzat xerrades a les escoles amb un total de 4.970 alumnes.

DADES BÀSIQUES



10.538 persones ateses
4.555 famílies
53,73 % problemes econòmics i laborals
855 usuaris atenció domiciliària
1.774 atencions teleassistència
96 beques menjador



SIAD
285 dones ateses



JOVENTUT
2.723 consultes



GENT GRAN
3.418 socis casals
267 places residències



OMIC
6.569 consultes



SÍNDIC
68 consultes



VILADECANS INFORMACIÓ
73.955 atencions
19.384 tràmits



HOSPITAL
52.018 urgències
10.841 ingressos
19.652 serveis quirúrgics

«El SIAD durant el 2019 ha atès 285 persones en un total de 1.010 atencions anuals.»

- L'OMIC va atendre **6.569** consultes, menys que al **2018 (7.017)**, i va tramitar també menys reclamacions: **727**.
- A l'OVI el nombre d'atencions al 2019 ha crescut en **8.063**, passant de les **82.000**. El nombre de tràmits iniciats també ha augmentat i arriba a les **20.866**.
- La Sindicatura de Greuges ha atès **68** consultes i ha tramitat **34** queixes.
- L'Hospital de Viladecans manté una activitat similar el **2019** que el **2018**. Presentant un lleu ascens en el nombre d'hospitalitzacions (**10.841**, respecte a les **11.235** del **2018**), en els serveis quirúrgics i en les urgències ateses (de **49.605** a **52.018**).





Territori i medi ambient

Cuidem el nostre entorn



Dades bàsiques

A Viladecans la temperatura màxima va arribar als 35,8 °C el 2019 i la mínima als -0,4 °C. Vam tenir 75 dies de pluja i 546 mm de precipitació acumulada.

• Les platges de Viladecans van tenir **138.935 usuaris** i el Remolar-Filipines va rebre **31.435 visitants**. La qualitat sanitària continua sent excel·lent.

• Hi ha **111 nius d'orenetes** i **39 espècies** diferents d'ocells, **13 migratòries**. En quant a les espècies de papallones, tenim **28 espècies** diferents al Mas Ratés i **24** al Remolar.

• Les darreres emissions de CO₂ contemplades a l'Anuari Estadístic indiquen que produïm **2,92 tones per habitant**. El consum energètic per habitant és de **9,77 MWh** al 2018. El consum energètic total arriba als **646.779 MWh**, dels quals el **23 %** són del sector domèstic.

• El consum d'aigua potable és de **36,77 m³ per habitant**. Per la seva banda, l'Ajuntament va consumir **149.608 m³** per a usos generals, dels quals **62.156** són adreçats al reg.

• La producció d'energia fotovoltaica és de **259 KWh** al 2019, produïda a Atrium, Cúbic i l'Escola Enxaneta.

• A Viladecans, els ciutadans resideixen en un total de **24.221 habitatges**, dels quals, **11.382** tenen entre 81 i 120 m².

EL TEMPS



TEMPERATURES
35,8 °C màx.
-0,4 °C mín.



75 dies de pluja
546 mm
precipitació
acumulada



PLATGES
138.935
usuaris/àries



OCELLS
111 nius d'orenetes



PAPALLONES
28 espècies
al Mas Ratés
24 espècies
al Remolar



MEDI AMBIENT
2,92 emissions CO₂/
habitant
9,77 MWh consum
energètic/habitant
36,77 consum aigua
potable m³/habitant



HABITATGE
24.221 habitatges
ocupats
746,27 €/lloguer
mes
2.451 € m² preu
venda



**RECOLLIDA
SELECTIVA RESIDUS**
Orgànica
Paper
Envasos
Vidre
Mobles

«Les emissions de CO₂ que produïm són 2,92 tones per habitant»

• A Viladecans hi ha **452 places** de zona blava i un total de **346 abonats** en els aparcaments tancats municipals.

• El servei de Bicibox ha arribat als **850 usuaris** i a les **105 places**. Amb un **55 %** d'ocupació.

• En quant a la recollida selectiva de residus, la matèria orgànica suposa el **28,41 %**, **1.764 tones**, seguit del paper, **34,47 %**, **1.436 tones**; els mobles, **17,08 %**, **1.273 tones**; els envasos, **17,64 %**, **1.128 tones**, i el vidre, **13,39 %**, **862 tones**.



Informació elaborada a partir
de l'Observatori de Polítiques Públiques
Àrea d'Alcaldia
Ajuntament de Viladecans



 viladecans.cat